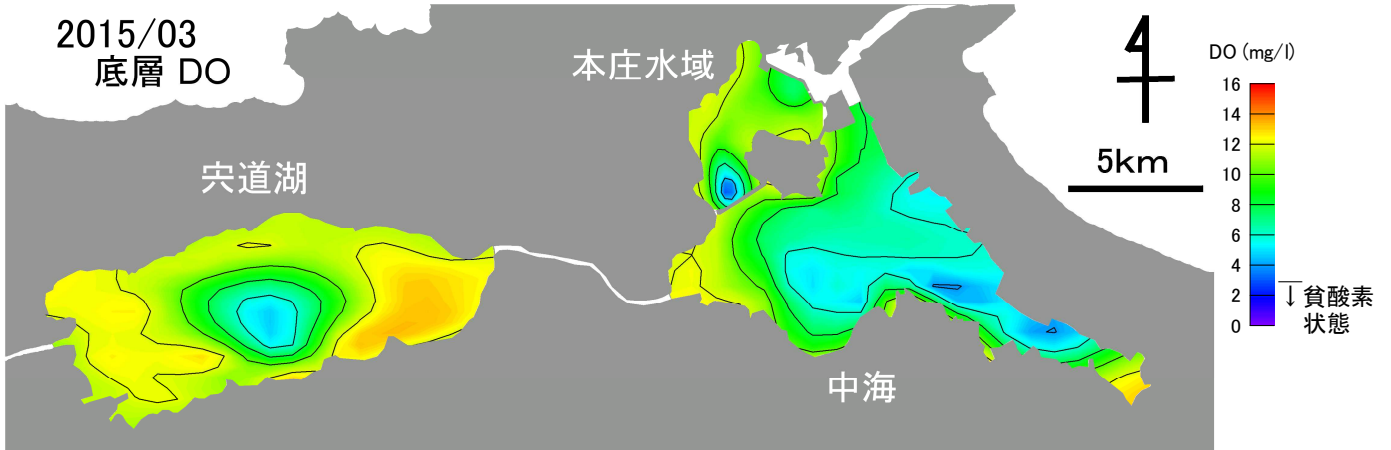


2015年03月 宍道湖・中海 溶存酸素(DO)

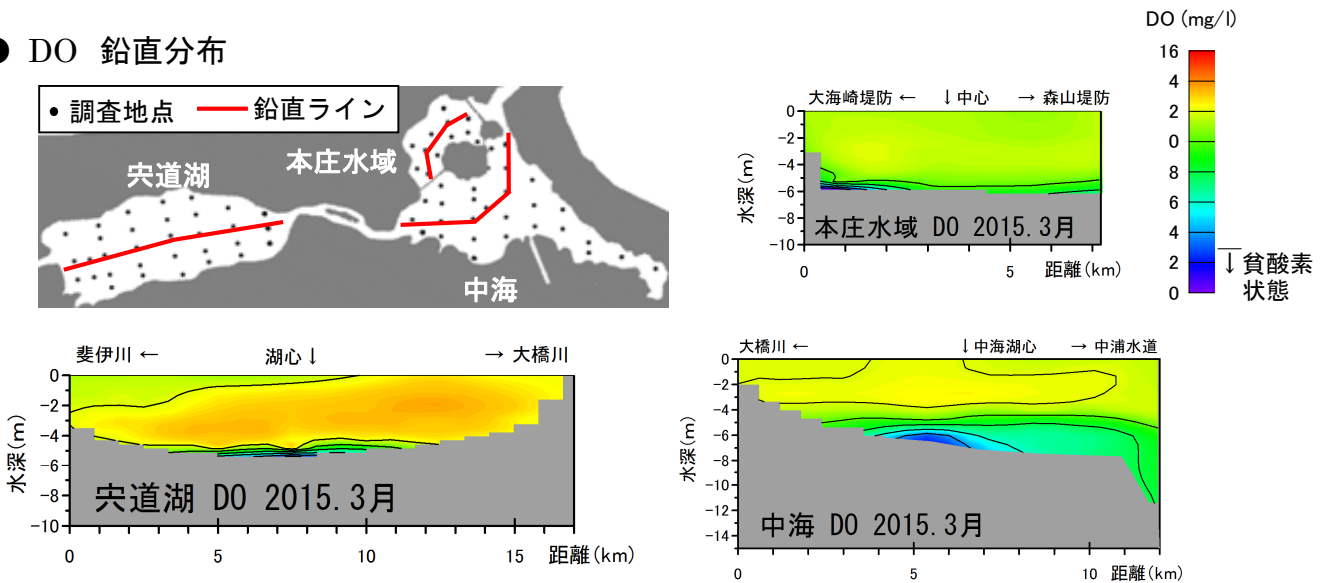
観測条件 (調査地点は下の図をご覧ください)

水域	調査日	天候	海況	水温 (表層平均)
宍道湖	2015年3月16日	b	Calm-E. 3m/sec	8.6°C
中海	2015年3月17日	b	Calm-ESE. 3m/sec	10.4°C
本庄水域	2015年3月16日	C	NE4m/sec	10.0°C


● 底層 DO 水平分布



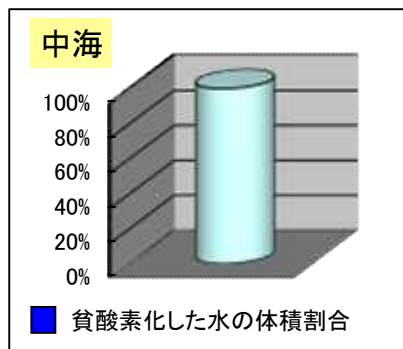
● DO 鉛直分布




● 各水域の貧酸素化の状況



貧酸素水の体積割合は0%です。
湖底の貧酸素化は見られませんでした。



貧酸素水の体積割合は0%です。
湖底の貧酸素化は見られませんでした。



貧酸素水の体積割合は0%です。
湖底の貧酸素化は見られませんでした。