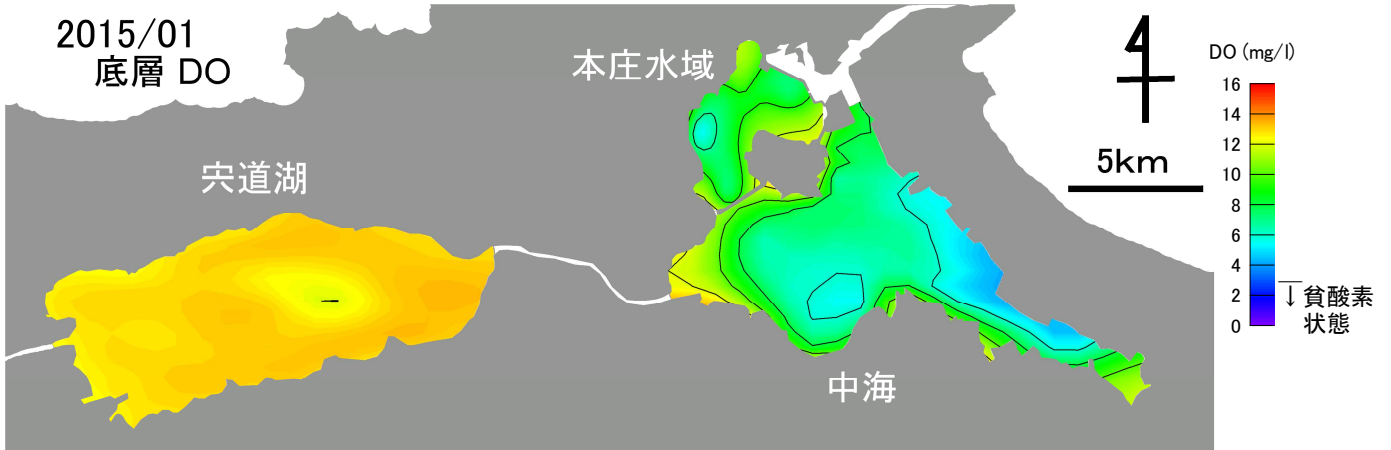


# 2015年01月 宍道湖・中海 溶存酸素(DO)

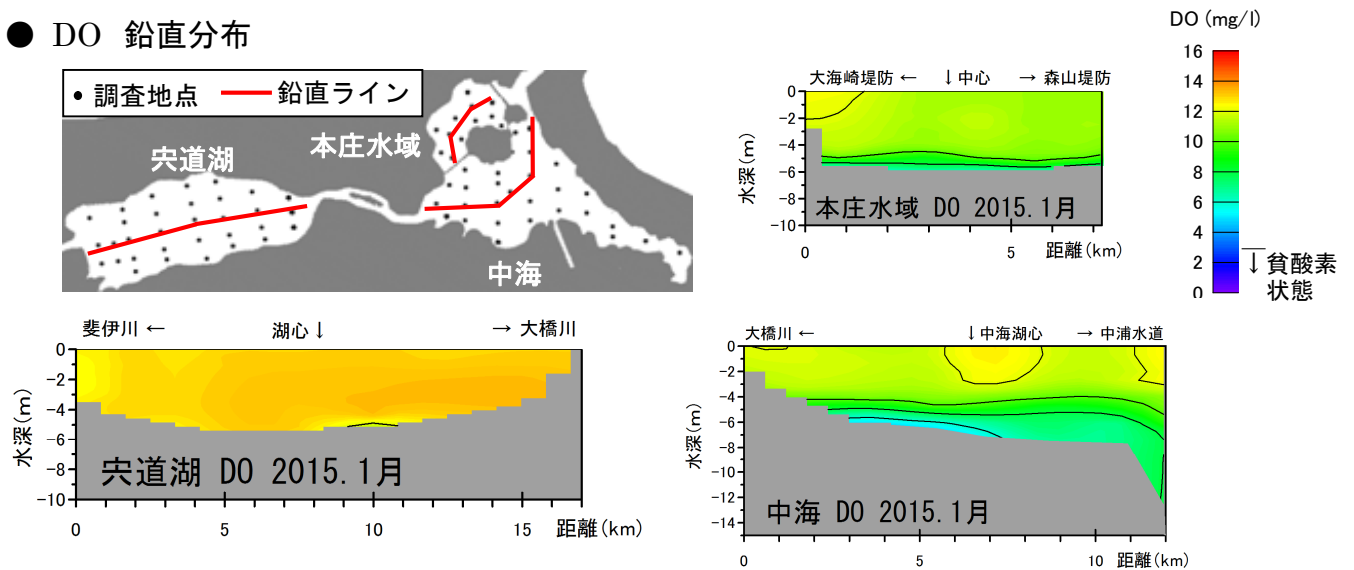
観測条件 (調査地点は下の図をご覧ください)

水域	調査日	天候	海況	水温(表層平均)
宍道湖	2015年1月13日	C	Calm	4.6℃
中海	2015年1月14日	C		5.3℃
本庄水域	2015年1月13日	C	calm	5.9℃


## ● 底層 DO 水平分布




## ● DO 鉛直分布




## ● 各水域の貧酸素化の状況



貧酸素水の体積割合は0%です。  
湖底の貧酸素化は見られませんでした。



貧酸素水の体積割合は0%です。  
湖底の貧酸素化は見られませんでした。



貧酸素水の体積割合は0%です。  
湖底の貧酸素化は見られませんでした。