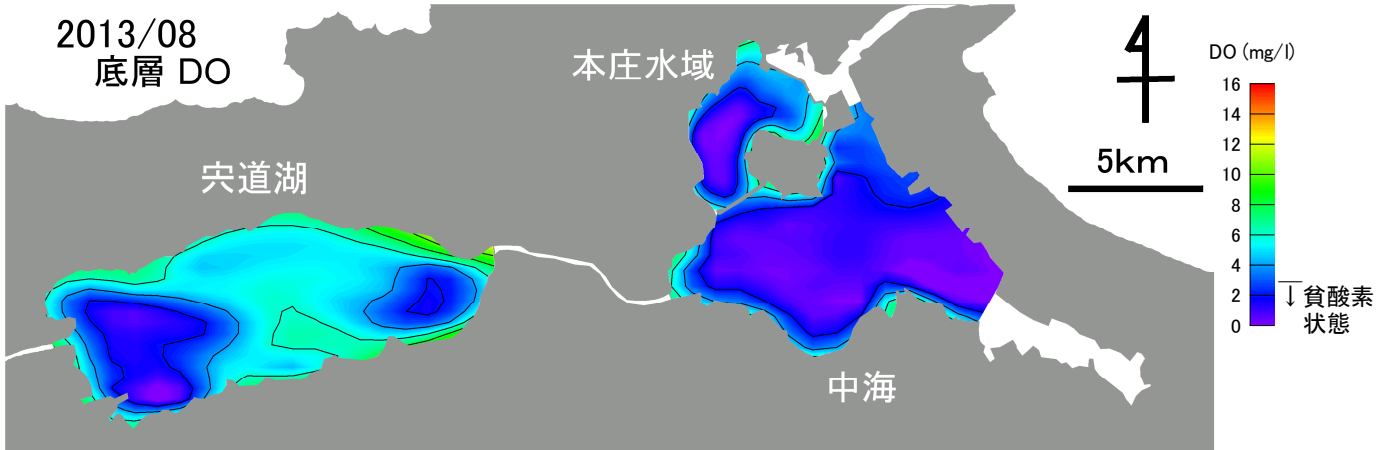


2013年08月 宍道湖・中海 溶存酸素(DO)

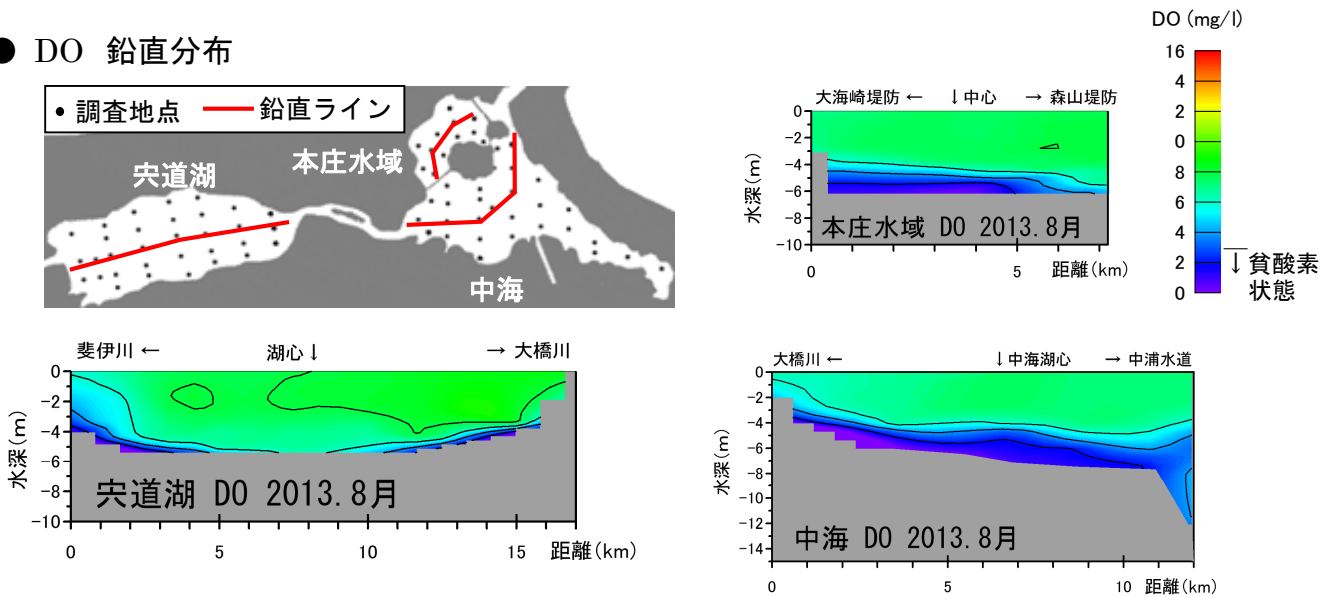
観測条件 (調査地点は下の図をご覧ください)

水域	調査日	天候	海況	水温 (表層平均)
宍道湖	2013年8月5日	くもり	風	29.4℃
中海	2013年8月7日	くもり	西の風、波0.4m	29.5℃
本庄水域	2013年8月5日	くもり	西の風、波0.2m	30.0℃


● 底層 DO 水平分布



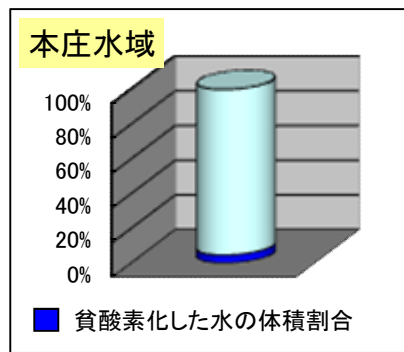
● DO 鉛直分布



● 各水域の貧酸素化の状況



- 容積では宍道湖 379百万m³の0.3%が貧酸素化していました。
- 宍道湖の湖底面積の25.8%が貧酸素化していました。



- 容積では本庄水域 93百万m³の4.7%が貧酸素化していました。
- 本庄水域の湖底面積の52.1%が貧酸素化していました。

※中海については米子湾欠測のため算出せず。