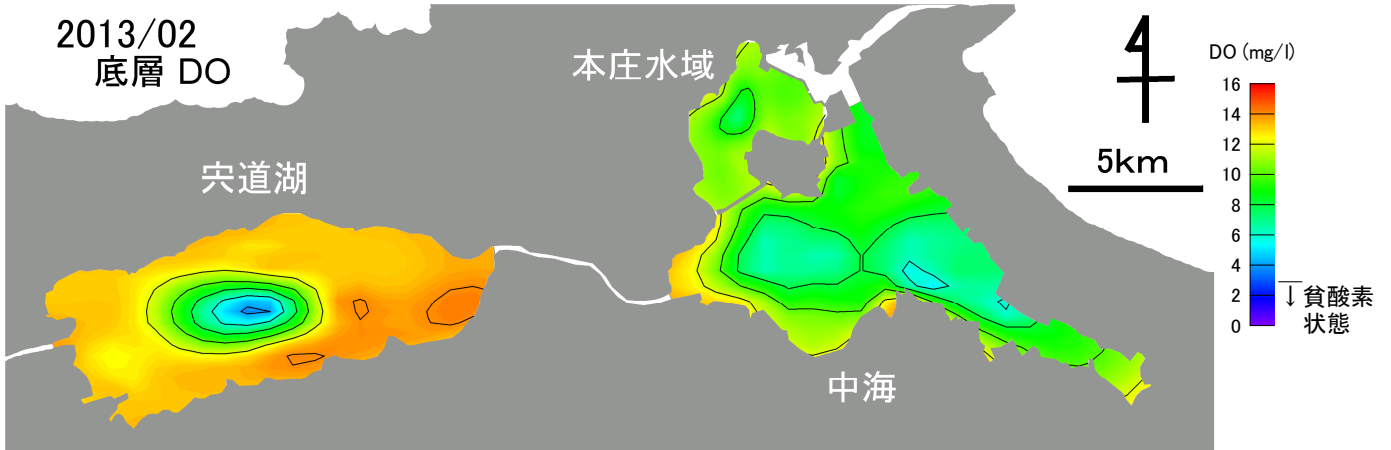


# 2013年2月 宍道湖・中海 溶存酸素(DO)

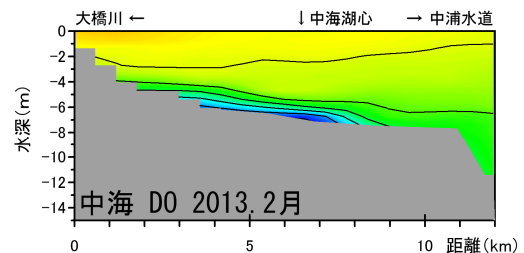
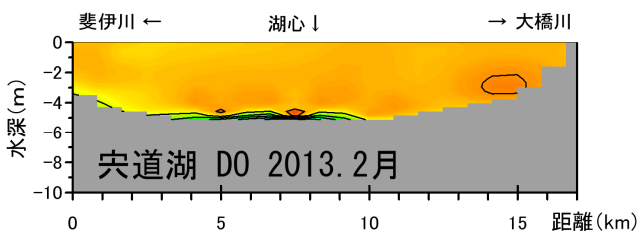
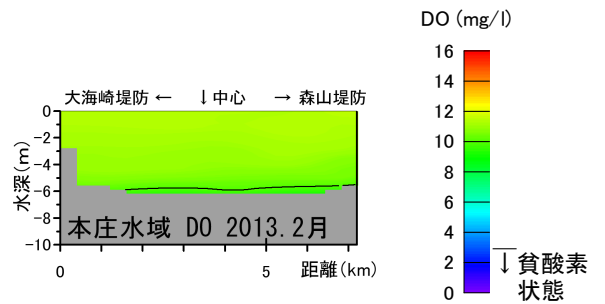
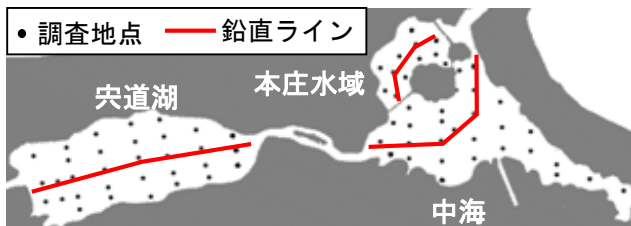
観測条件 (調査地点は下の図をご覧ください)

水域	調査日	天候	海況	水温 (表層平均)
宍道湖	2013年1月30日	BC	風	3.4℃
中海	2013年1月31日	晴	風	5.5℃
本庄水域	2013年1月30日	曇り	風	5.1℃


## ● 底層 DO 水平分布




## ● DO 鉛直分布



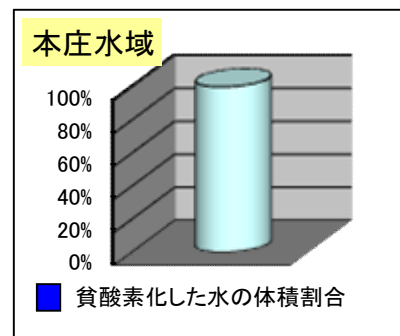
## ● 各水域の貧酸素化の状況



貧酸素水の体積割合は0%です。  
湖底の貧酸素化は見られませんでした。



貧酸素水の体積割合は0%です。  
湖底の貧酸素化は見られませんでした。



貧酸素水の体積割合は0%です。  
湖底の貧酸素化は見られませんでした。