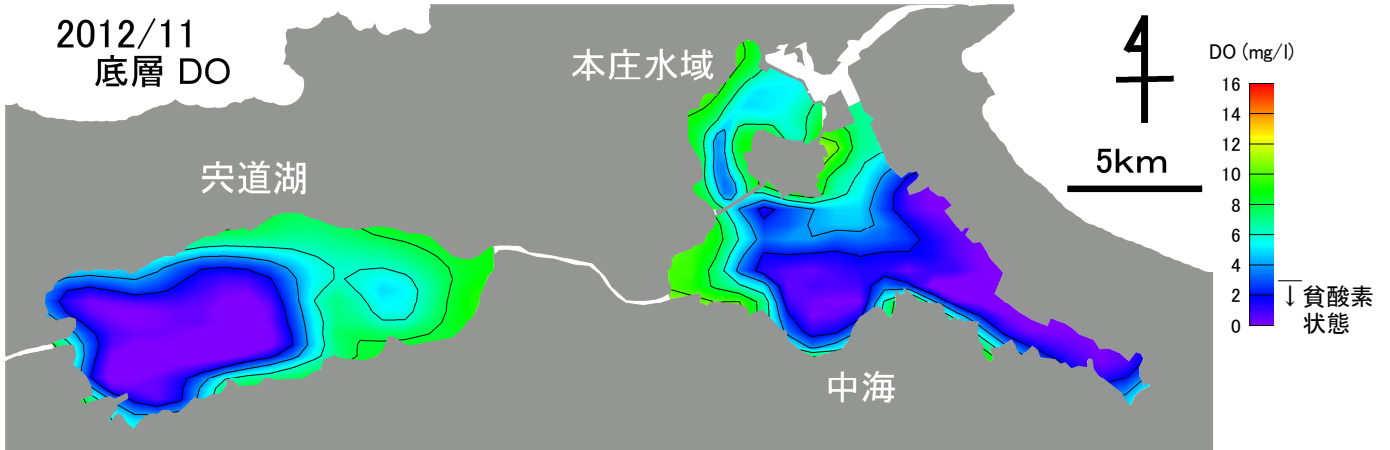


# 2012年11月 宍道湖・中海 溶存酸素(DO)

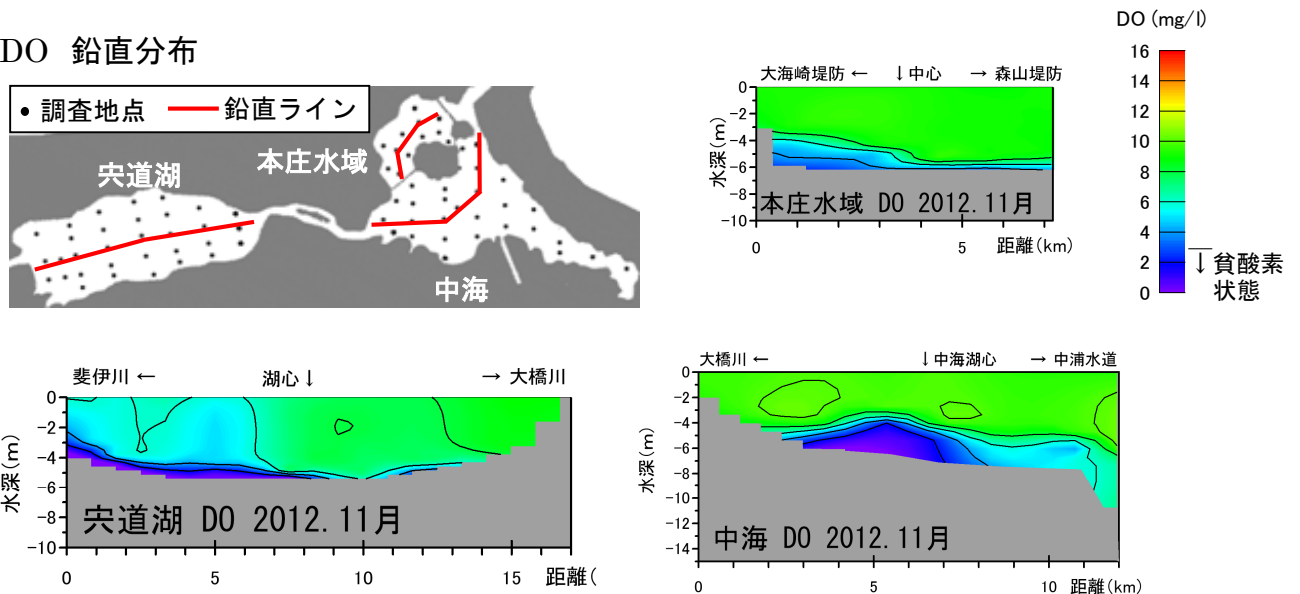
観測条件 (調査地点は下の図をご覧ください)

| 水域   | 調査日        | 天候    | 海況               | 水温(表層平均) |
|------|------------|-------|------------------|----------|
| 宍道湖  | 2012年11月2日 | 曇り時々雨 | 0.1-0.2m 前日まで強西風 | 15.8°C   |
| 中海   | 2012年11月5日 | 雨     | 東風のち南風           | 16.6°C   |
| 本庄水域 | 2012年11月5日 | 曇り    | 波あり南風            | 16.8°C   |

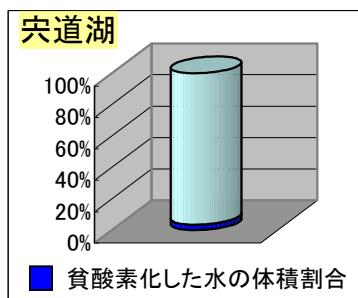
## ● 底層 DO 水平分布



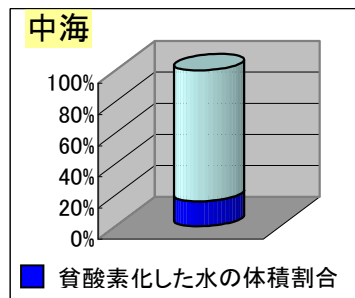
## ● DO 鉛直分布



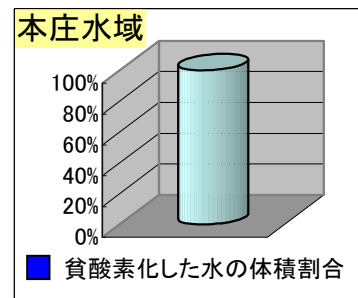
## ● 各水域の貧酸素化の状況



○容積では宍道湖 355百万m<sup>3</sup>の3.6%が貧酸素化していました。  
○宍道湖の湖底面積の43.3%が貧酸素化していました。



○容積では中海 404百万m<sup>3</sup>の16.1%が貧酸素化していました。  
○中海の湖底面積の57.1%が貧酸素化していました。



貧酸素水の体積割合は0%です。  
湖底の貧酸素化は見られませんでした。