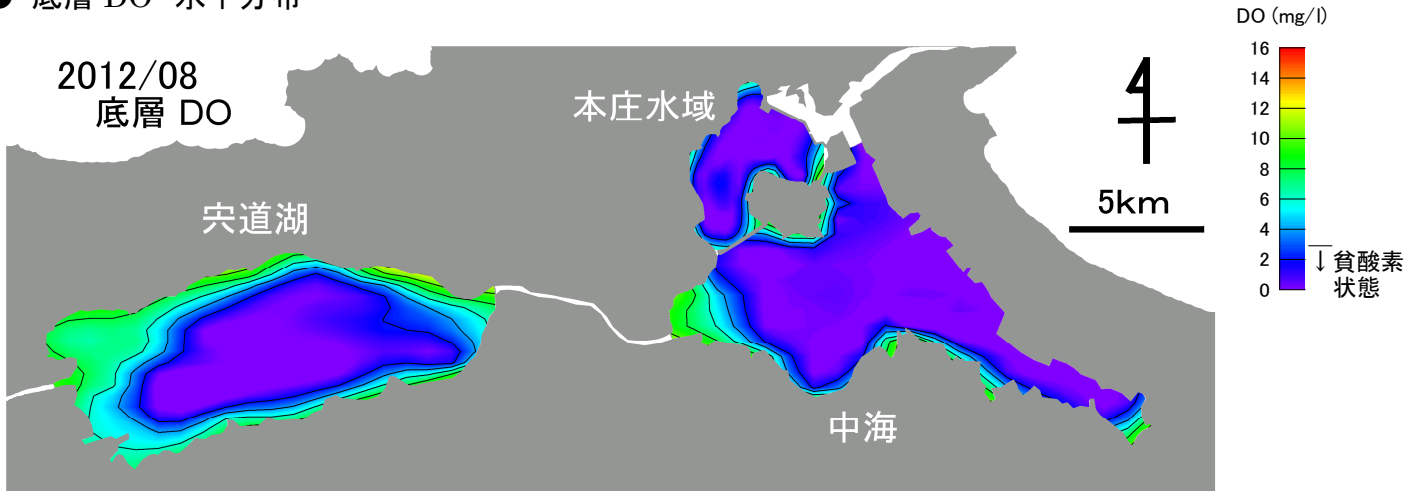


2012年08月 宍道湖・中海 溶存酸素(DO)

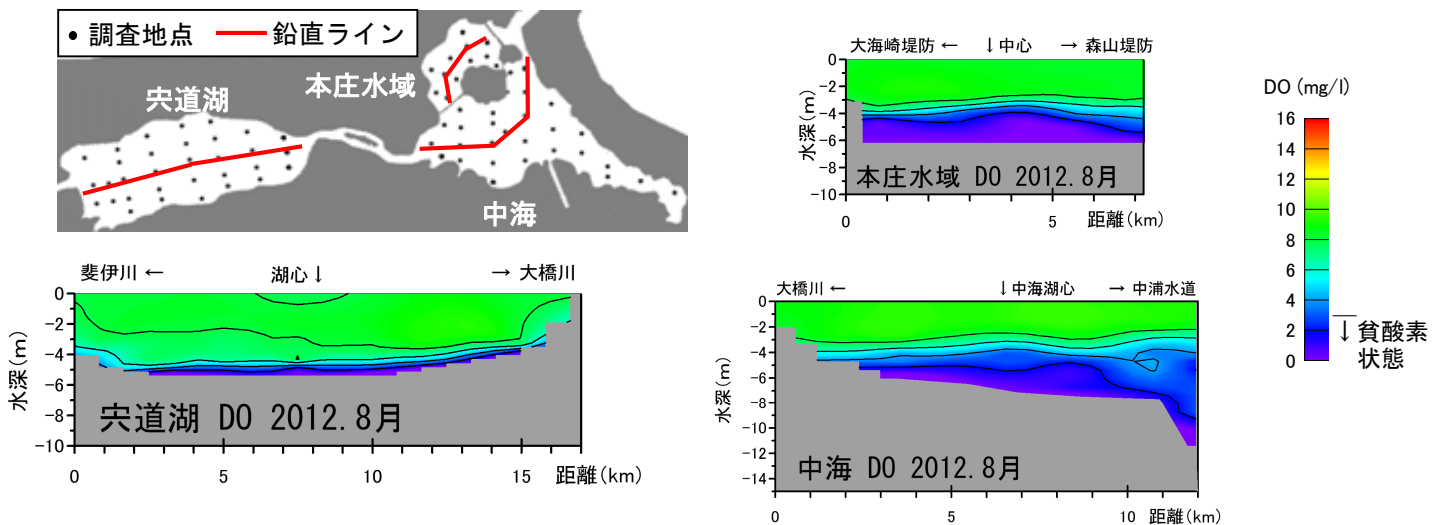
観測条件 (調査地点は下の図をご覧ください)

水域	調査日	天候	海況	水温 (表層平均)
宍道湖	2012年8月6日	曇り	なぎ	32.1℃
中海	2012年8月7日	晴	なぎ (波高 0.2m)	31.1℃
本庄水域	2012年8月6日	晴	北東～東風やや強い (波高 0.1-0.3m)	32.0℃

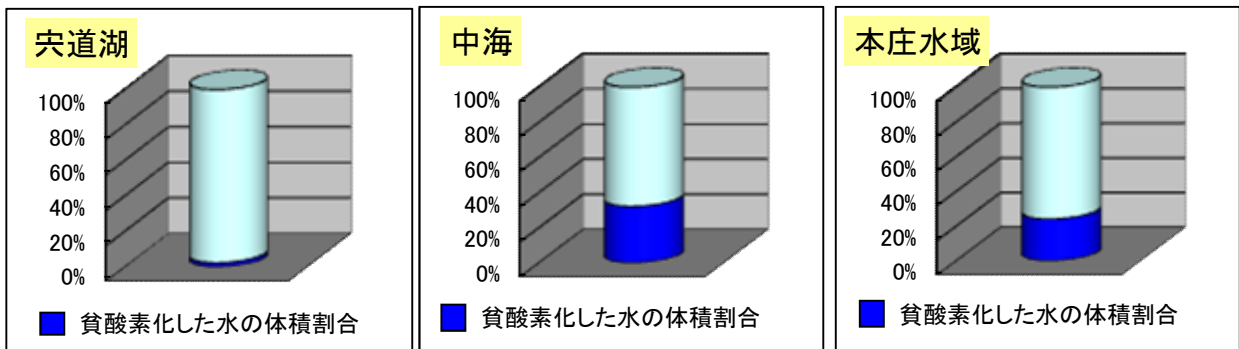
● 底層 DO 水平分布



● DO 鉛直分布



● 各水域の貧酸素化の状況



○容積では宍道湖 340百万m³の 2.3% が貧酸素化していました。
○宍道湖の湖底面積の 35.1% が貧酸素化していました。

○容積では中海 391百万m³の 32.2% が貧酸素化していました。
○中海の湖底面積の 82.9% が貧酸素化していました。

○容積では本庄水域 85百万m³の 24.1% が貧酸素化していました。
○本庄水域の湖底面積の 80.4% が貧酸素化していました。