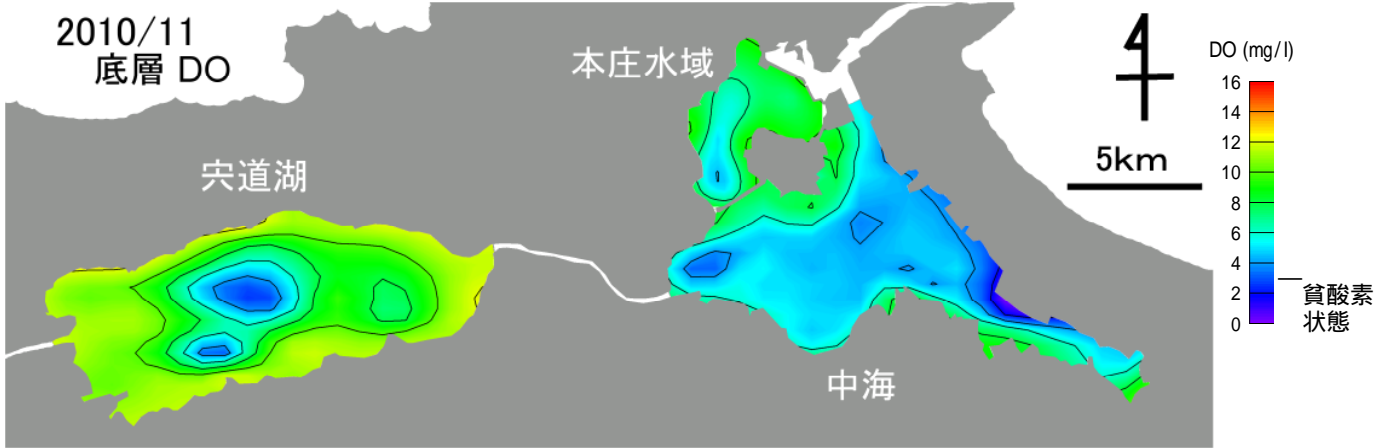


2010年11月 宍道湖・中海 溶存酸素(DO)

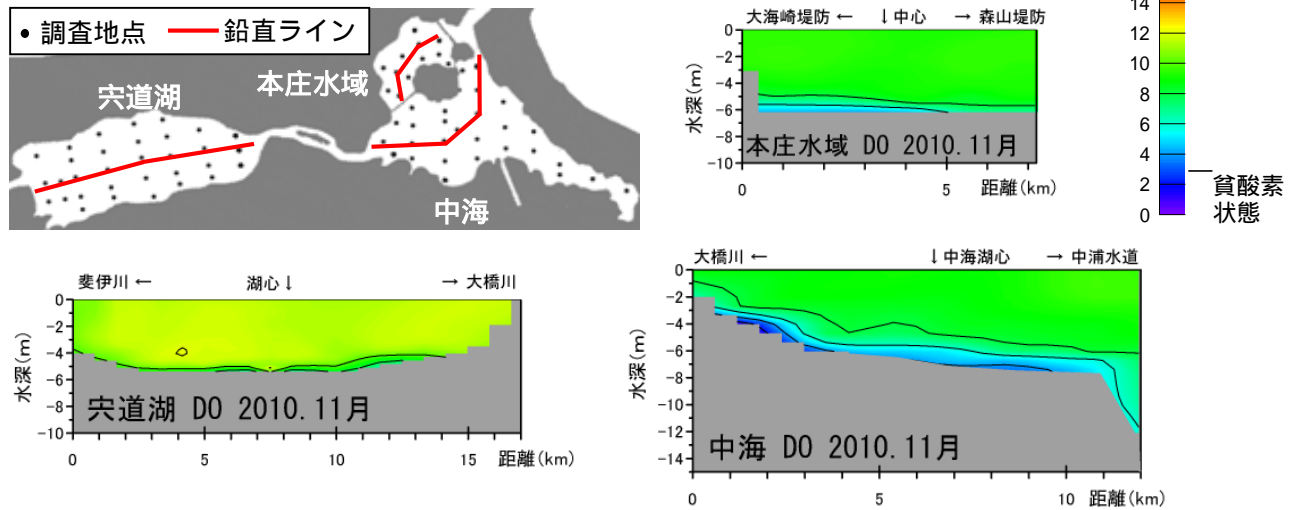
観測条件 (調査地点は下の図をご覧ください)

水域	調査日	天候	海況	水温(表層平均)
宍道湖	2010年11月17日	曇	なぎ	12.4
中海	2010年11月11日	晴	なぎ	14.2
本庄水域	2010年11月11日	晴	なぎ	14.2

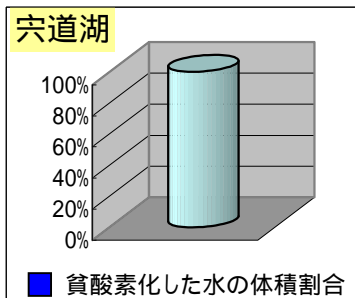
底層 DO 水平分布



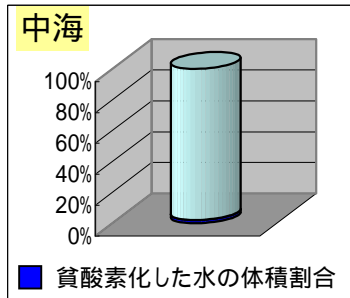
DO 鉛直分布



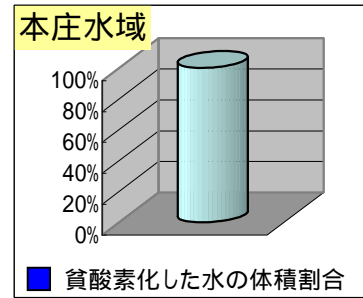
各水域の貧酸素化の状況



貧酸素水の体積割合は0に近い値です。宍道湖の湖底面積の0.7%が貧酸素化していました。



容積では中海 391百万m³の2.1%が貧酸素化していました。中海の湖底面積の2.3%が貧酸素化していました。



貧酸素水の体積割合は0に近い値です。湖底の貧酸素化は見られませんでした。