

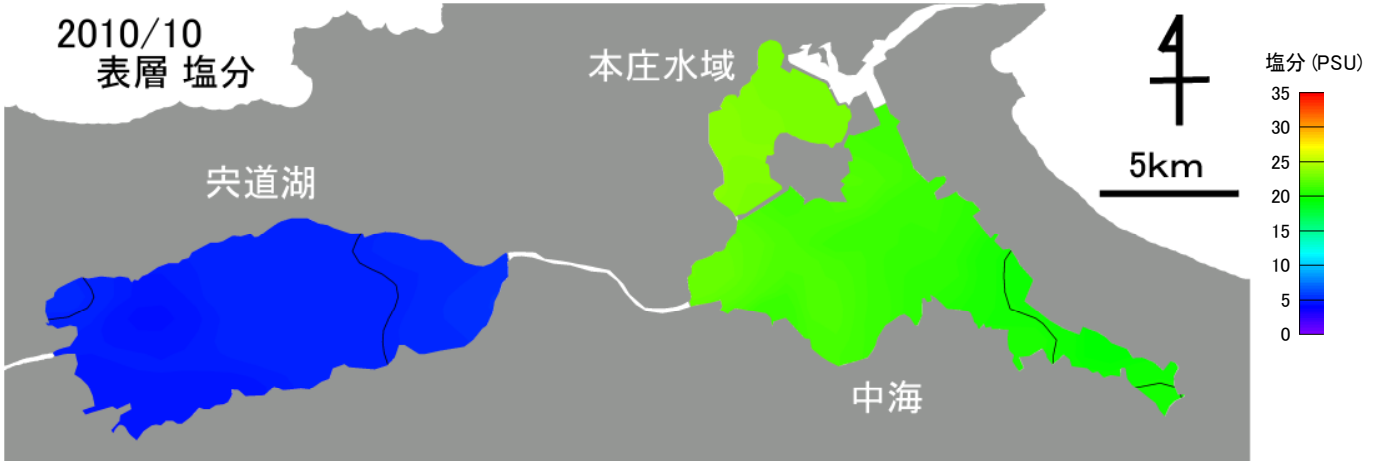
2010年10月 宍道湖・中海 塩分

観測条件 (調査地点は下図をご覧ください)

水域	調査日	天候	海況	水温(表層平均)
宍道湖	2010年10月4日	曇	波あり(南西の風)	22.7℃
中海	2010年10月5日	曇	波あり(南西の風)	22.8℃
本庄水域	2010年10月5日	晴	波あり(北西の風)	23.0℃

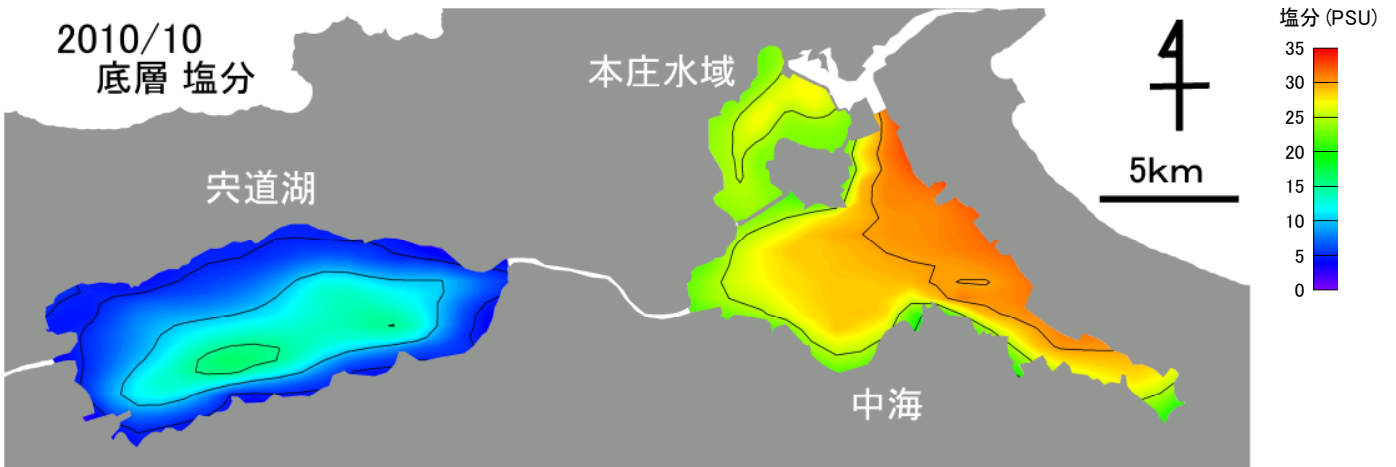
● 表層塩分 水平分布

表層塩分平均値 宍道湖:4.8 psu 中海:21.2 psu 本庄水域:23.2 psu



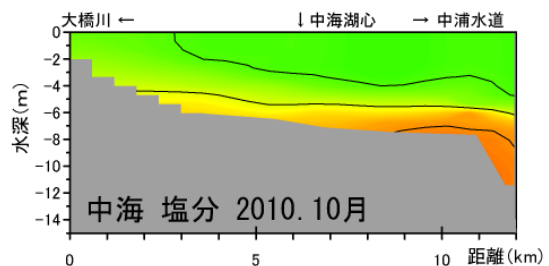
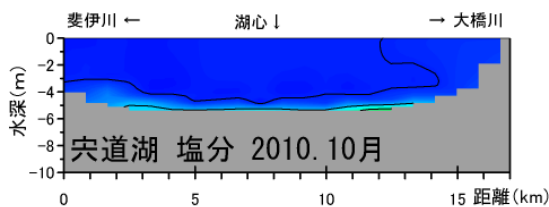
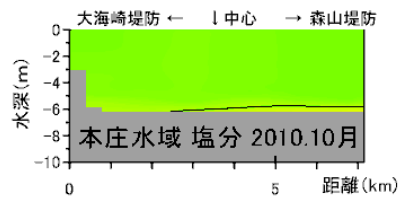
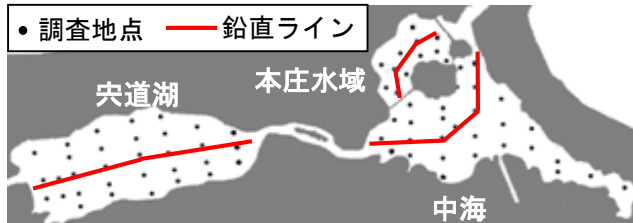
● 底層塩分 水平分布

底層塩分平均値 宍道湖:8.6 psu 中海:28.4 psu 本庄水域:24.7 psu



● 塩分 鉛直分布

● 調査地点 — 鉛直ライン



塩分 (PSU)
35
30
25
20
15
10
5
0