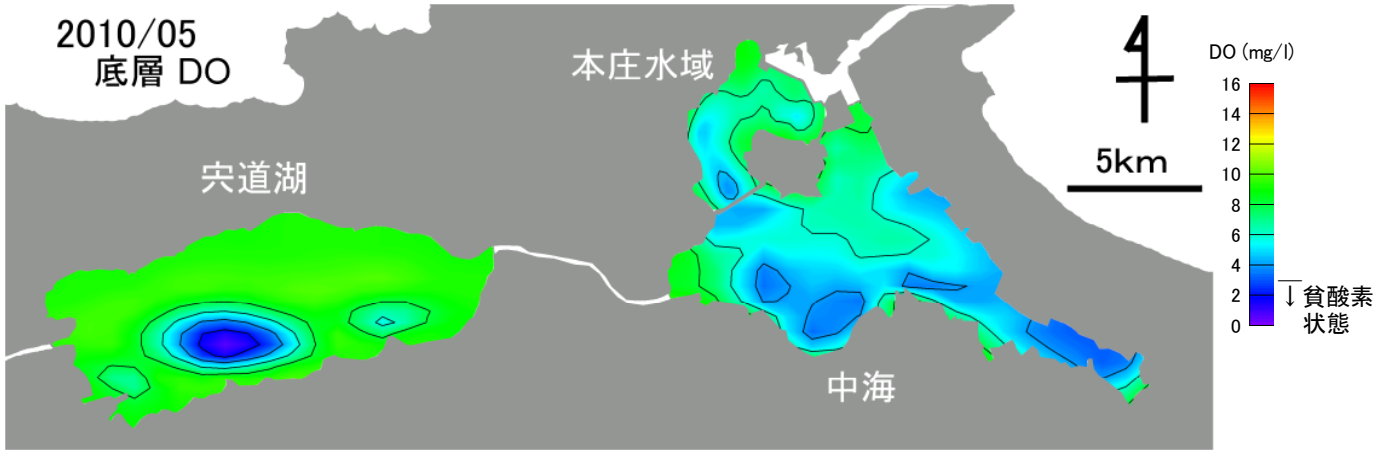


2010年5月 宍道湖・中海 溶存酸素(DO)

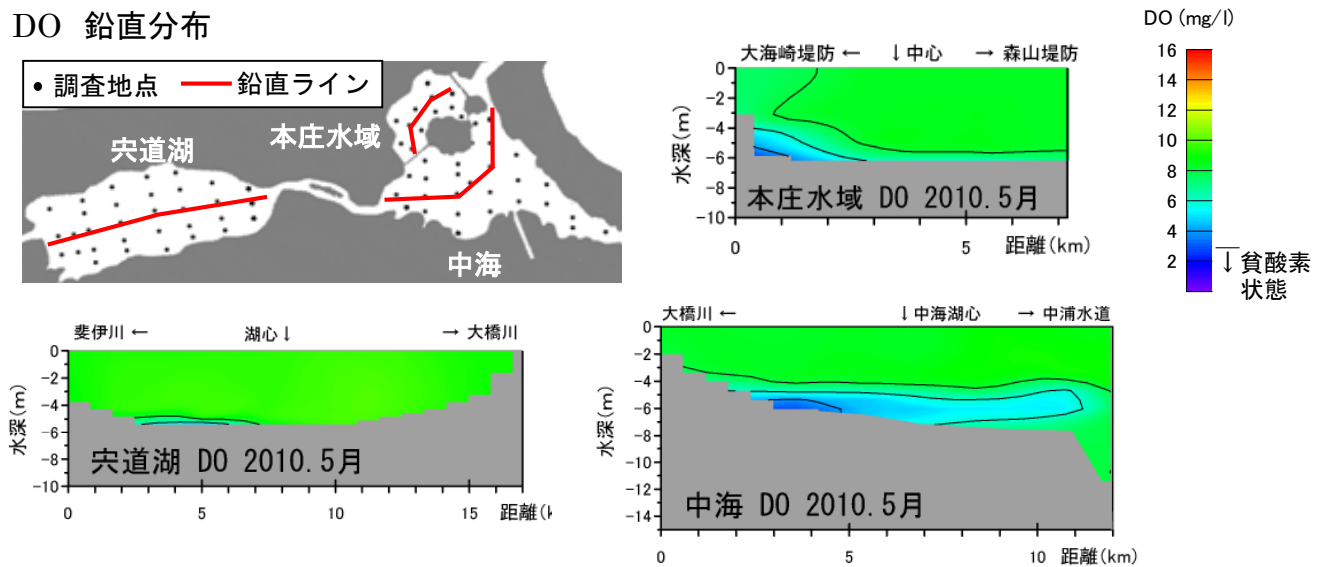
観測条件 (調査地点は下の図をご覧ください)

水域	調査日	天候	海況	水温(表層平均)
宍道湖	2010年5月7日	曇	時化(西風強)	17.7℃
中海	2010年5月6日	曇	やや時化	17.9℃
本庄水域	2010年5月6日	曇	なぎ	17.8℃

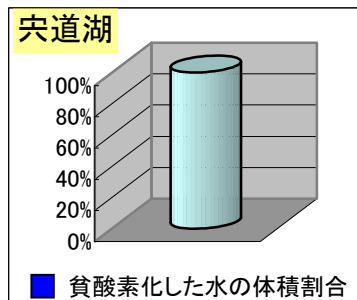
● 底層 DO 水平分布



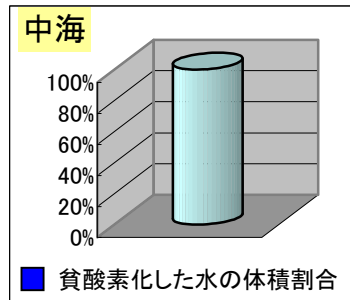
● DO 鉛直分布



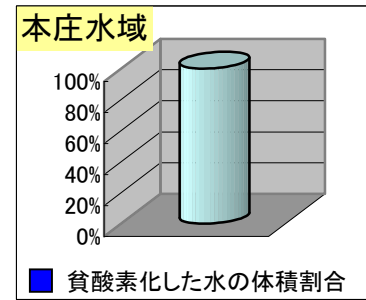
● 各水域の貧酸素化の状況



貧酸素水の体積割合は0に近い値です。
○宍道湖の湖底面積の3.8%が貧酸素化していました。



貧酸素水の体積割合は0に近い値です。
湖底の貧酸素化は見られませんでした。



貧酸素水の体積割合は0に近い値です。
湖底の貧酸素化は見られませんでした。