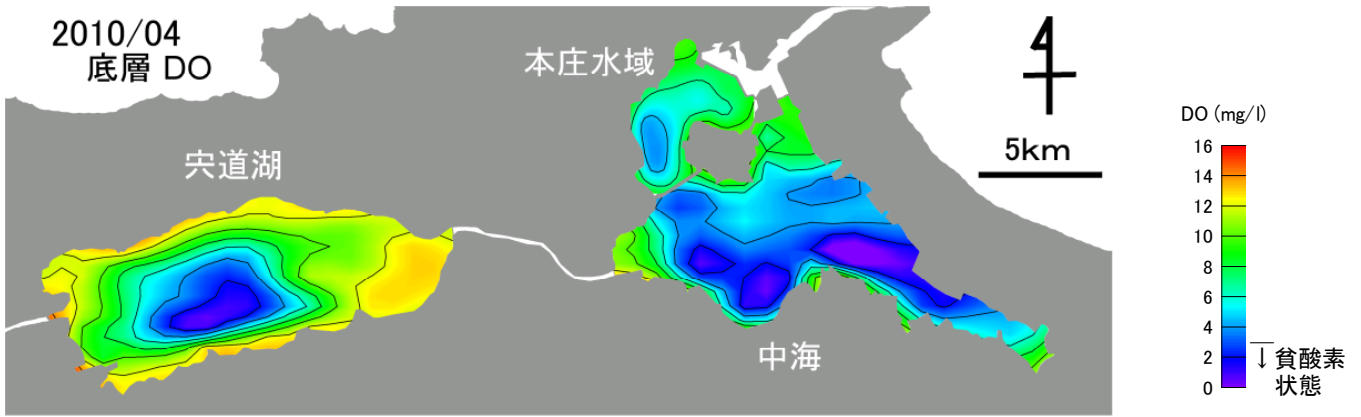


2010年4月 宍道湖・中海 溶存酸素(DO)

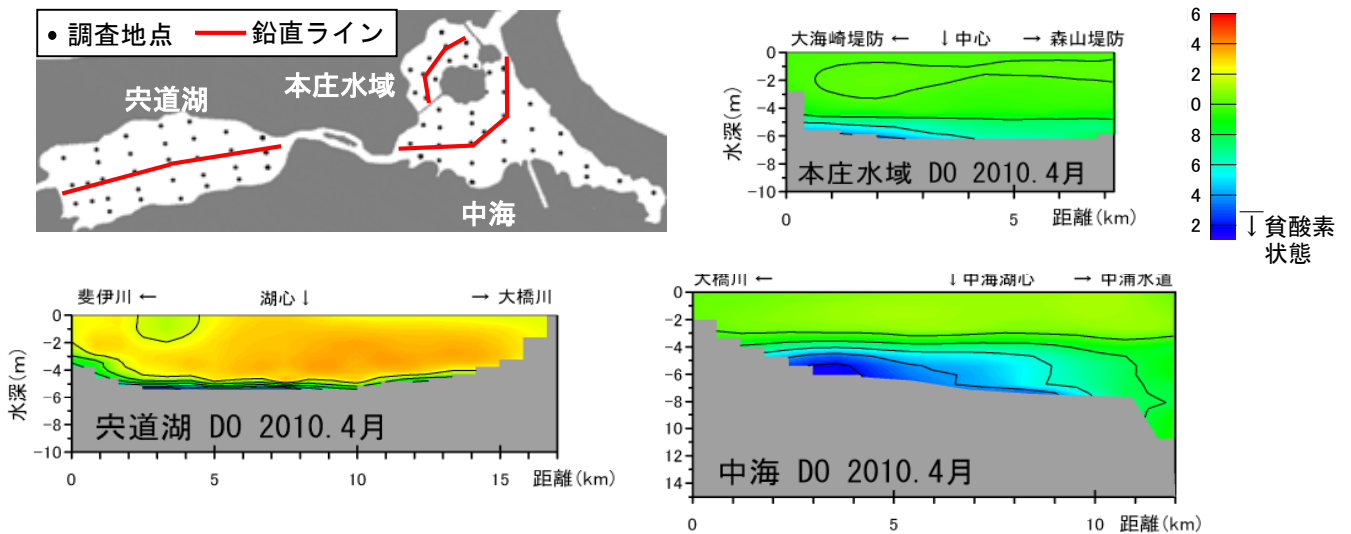
観測条件 (調査地点は下の図をご覧ください)

水域	調査日	天候	海況	水温(表層平均)
宍道湖	2010年4月6日	晴	なぎ後西の風	12.0°C
中海	2010年4月5日	曇	なぎ	11.6°C
本庄水域	2009年4月5日	晴	なぎ後北東の風	12.7°C

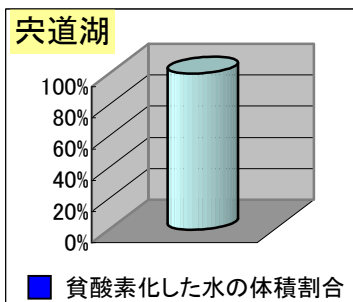
● 底層 DO 水平分布



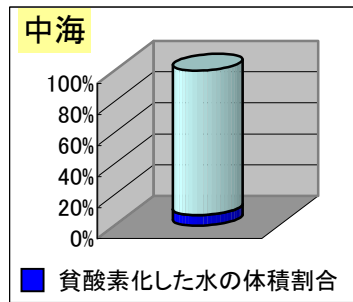
● DO 鉛直分布



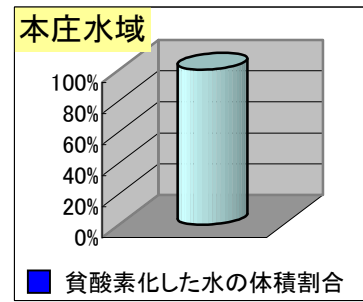
● 各水域の貧酸素化の状況



- 容積では宍道湖 340百万m³の0%が貧酸素化していました。
- 宍道湖の湖底面積の9.3%が貧酸素化していました。



- 容積では中海 391百万m³の6.8%が貧酸素化していました。
- 中海の湖底面積の29%が貧酸素化していました。



- 貧酸素水の体積割合は0に近い値です。
- 湖底の貧酸素化は見られませんでした。