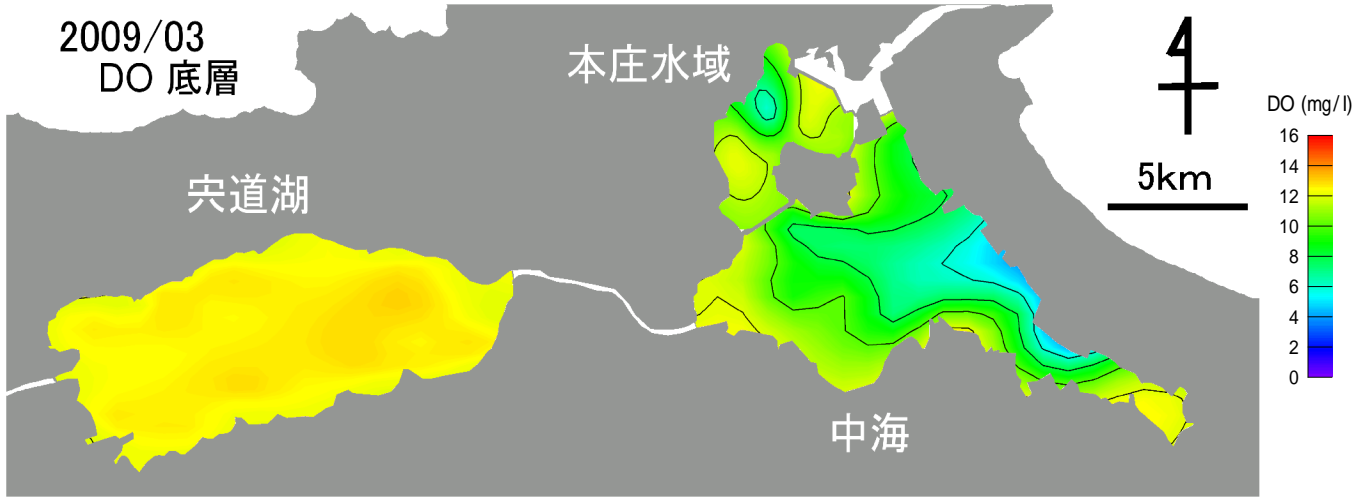


2009年 3月 宍道湖・中海 溶存酸素(DO)

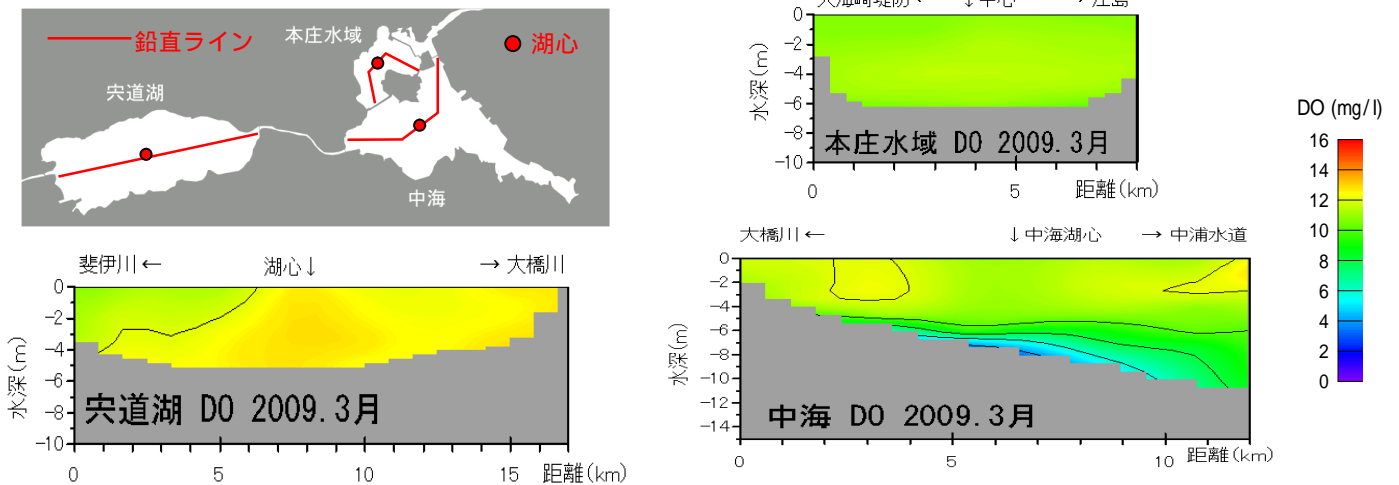
観測条件 (調査地点は月報巻頭をご覧ください)

水域	調査日	天候	海況	水温(表層平均)
宍道湖	2009年3月3日	雪	ややしけ	7.3
中海	2009年3月5日	晴れ	なぎ	7.8
本庄水域	2009年3月5日	晴れ	なぎ	8.6

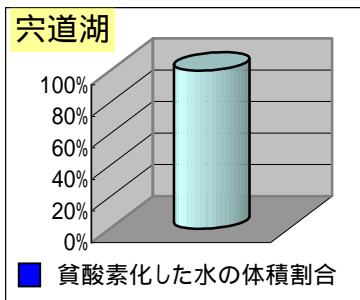
底層 DO 水平分布



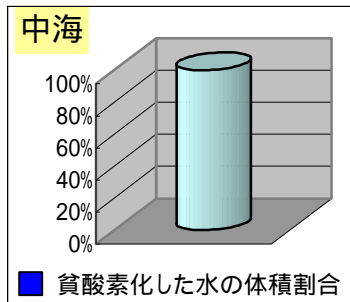
DO 鉛直分布



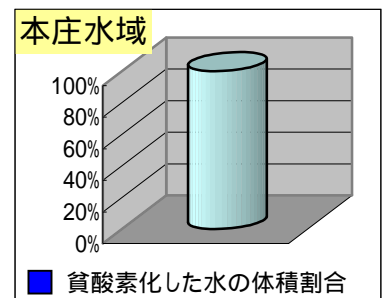
各水域の貧酸素化の状況



貧酸素水の体積割合は0に近い値です。湖底の貧酸素化は見られませんでした。



貧酸素水の体積割合は0に近い値です。湖底の貧酸素化は貧酸素化していました。



貧酸素水の体積割合は0に近い値です。湖底の貧酸素化は見られませんでした。