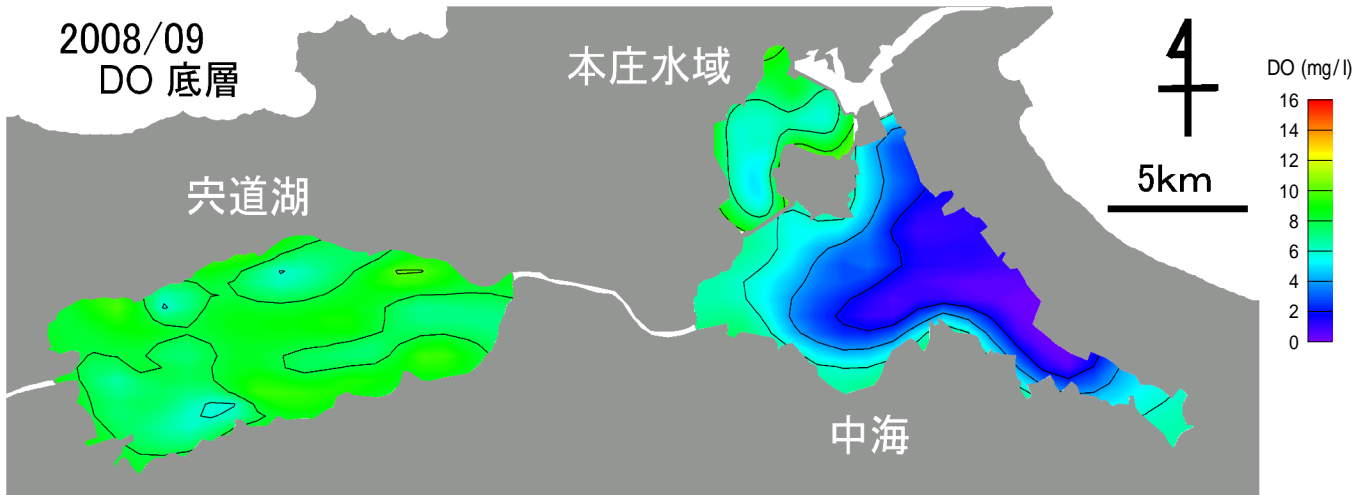


# 2008年9月 宍道湖・中海 溶存酸素(DO)

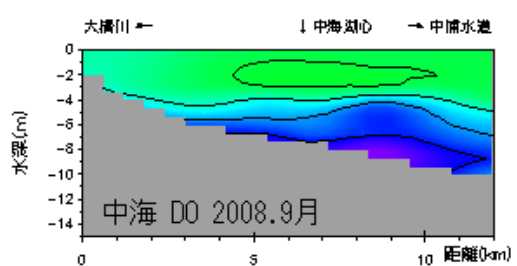
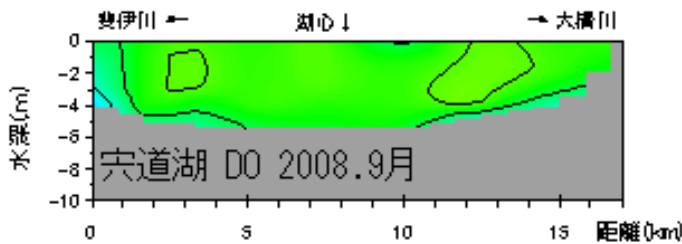
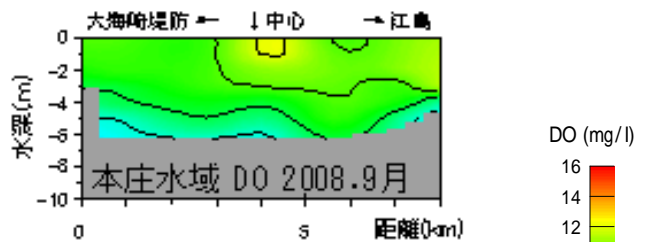
観測条件 (調査地点は月報巻頭をご覧ください)

| 水域   | 調査日        | 天候 | 海況 | 水温(表層平均) |
|------|------------|----|----|----------|
| 宍道湖  | 2008年9月 2日 | 晴れ | なぎ | 27.2     |
| 中海   | 2008年9月 3日 | 雨  | なぎ | 26.6     |
| 本庄水域 | 2008年9月 2日 | 晴れ | なぎ | 28.2     |

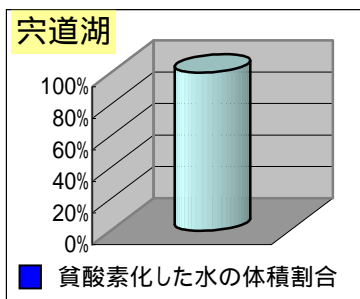
## 底層 DO 水平分布



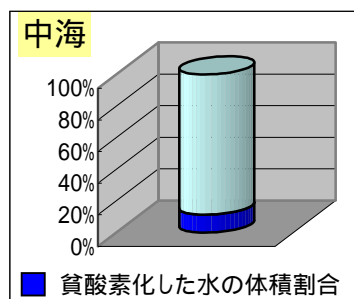
## DO 鉛直分布



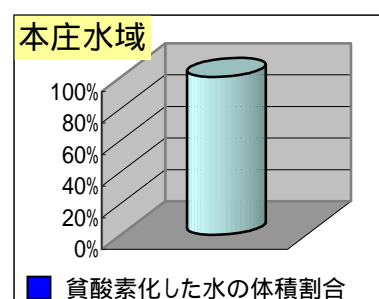
## 各水域の貧酸素化の状況



貧酸素水の体積割合は0に近い値です。湖底の貧酸素化は見られませんでした。



容積では中海 391百万m<sup>3</sup>の11.4%が貧酸素化していました。中海の湖底面積の1.4%が貧酸素化していました。



容積では本庄水域 84百万m<sup>3</sup>の0.2%が貧酸素化していました。本庄水域の湖底面積の1.9%が貧酸素化していました。