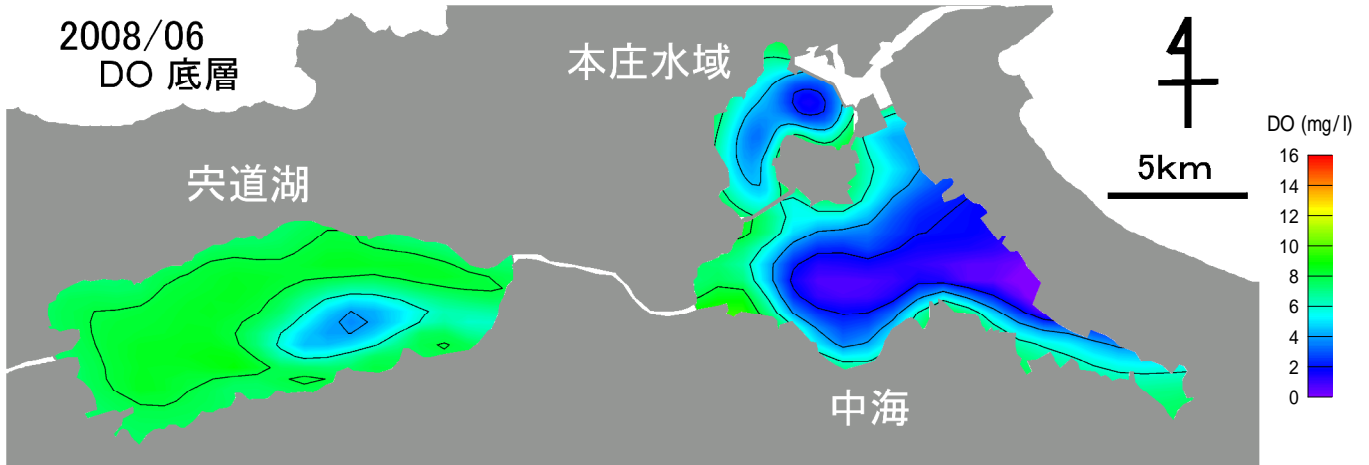


2008年6月 宍道湖・中海 溶存酸素(DO)

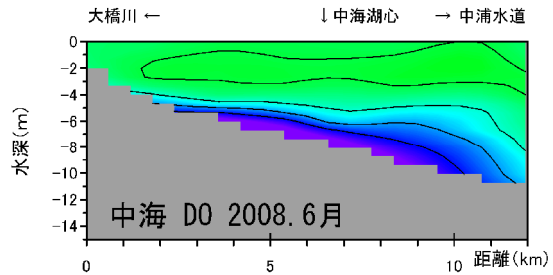
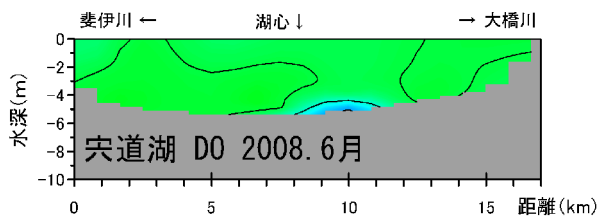
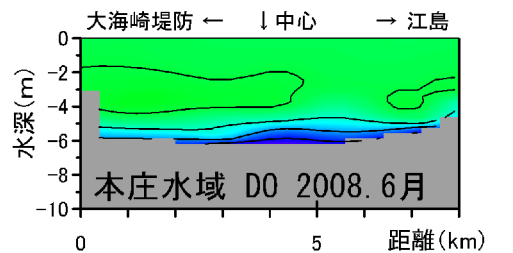
観測条件 (調査地点は月報巻頭をご覧ください)

水域	調査日	天候	海況	水温(表層平均)
宍道湖	2008年6月2日	曇り	なぎ	21.2
中海	2008年6月3日	曇り	なぎ	21.2
本庄水域	2008年6月2日	曇り	なぎ	21.6

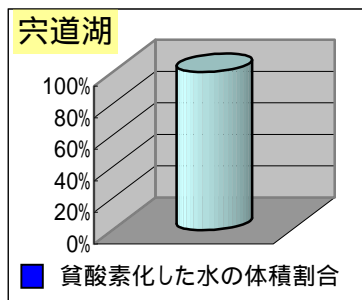
底層 DO 水平分布



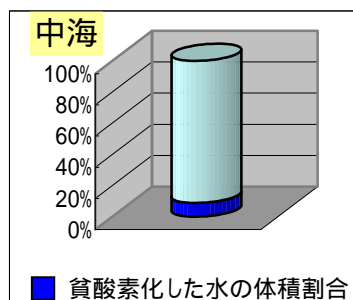
DO 鉛直分布



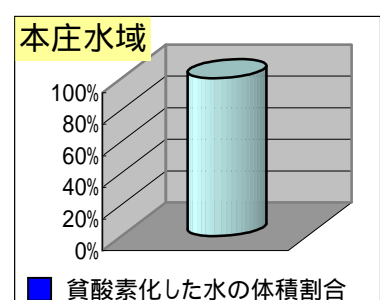
各水域の貧酸素化の状況



貧酸素水の体積割合は0に近い値です。湖底の貧酸素化は見られませんでした。



容積では中海 391百万m³の8.9%が貧酸素化していました。中海の湖底面積の55.1%が貧酸素化していました。



貧酸素水の体積割合は0に近い値です。湖底の貧酸素化は見られませんでした。