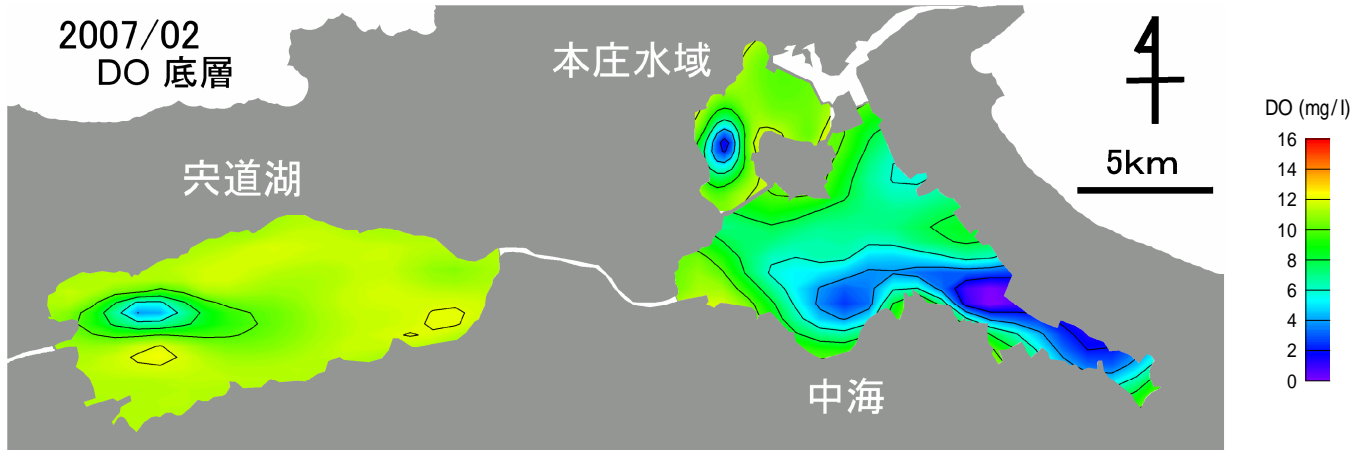


2007年2月 宍道湖・中海 溶存酸素(DO)

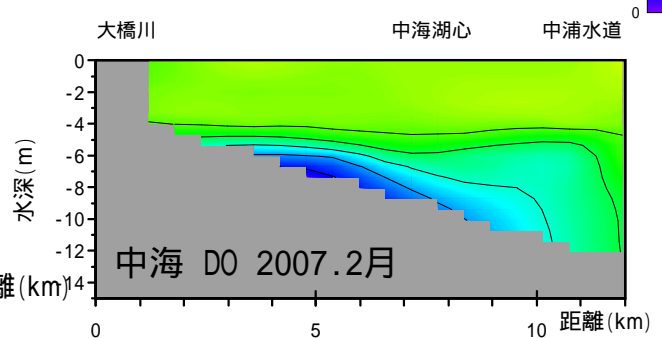
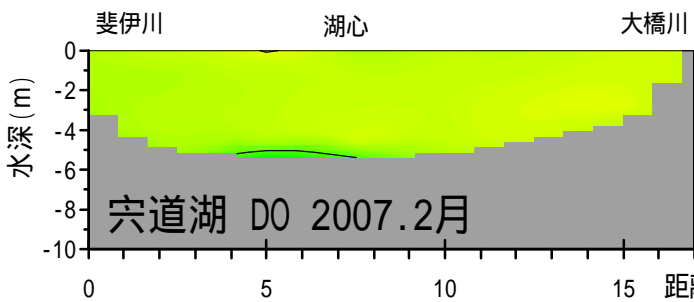
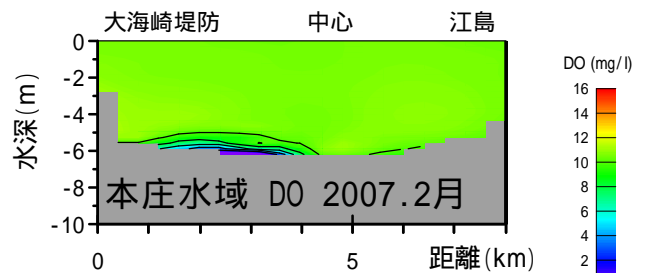
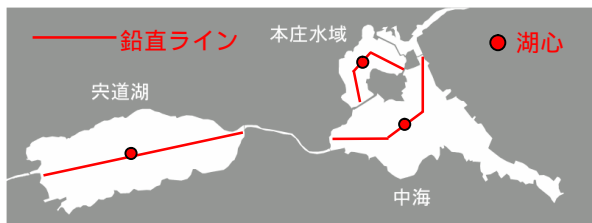
観測条件 (調査地点は月報巻頭をご覧ください)

水域	調査日	天候	海況	水温(表層平均)
宍道湖	2007年2月 6日	晴れ	なぎ	6.1
中海	2007年2月 7日	晴れ	なぎ	8.3
本庄水域	2007年2月 6日	曇り	なぎ	7.1

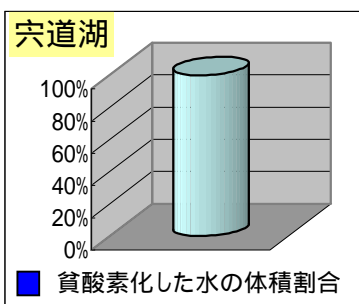
底層 DO 水平分布



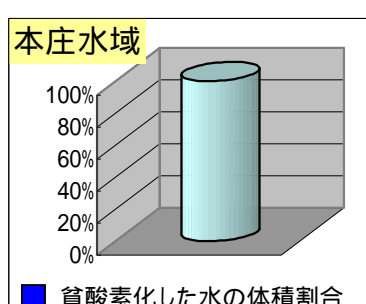
DO 鉛直分布



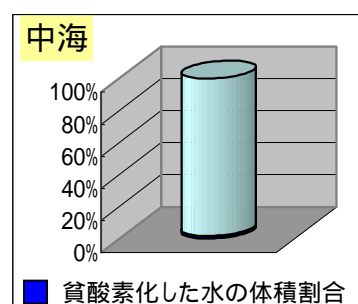
各水域の貧酸素化の状況



貧酸素水の体積割合は0に近い値です。湖底の貧酸素化は見られませんでした。



貧酸素水の体積割合は0に近い値です。本庄水域の湖底面積の1.6%が貧酸素化していました。



容積では中海 391百万m³の1.6%が貧酸素化していました。中海の湖底面積の8.3%が貧酸素化していました。