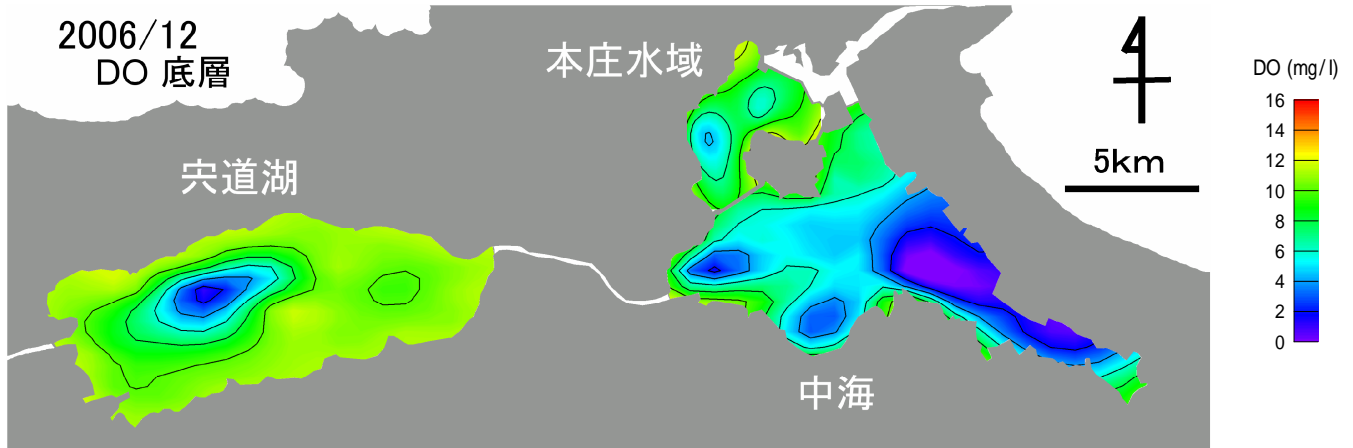


2006年12月 宍道湖・中海 溶存酸素(DO)

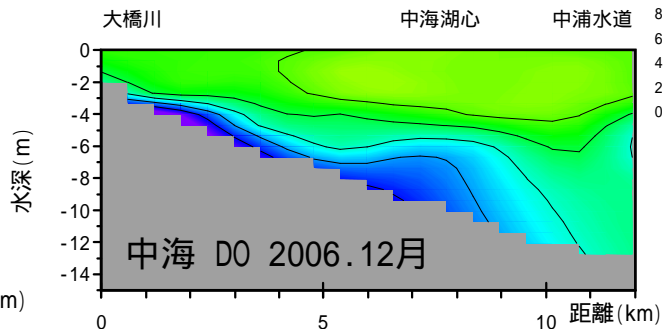
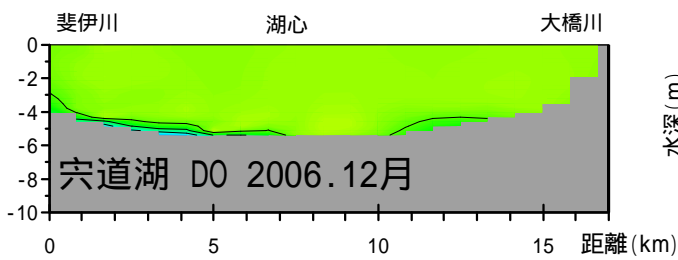
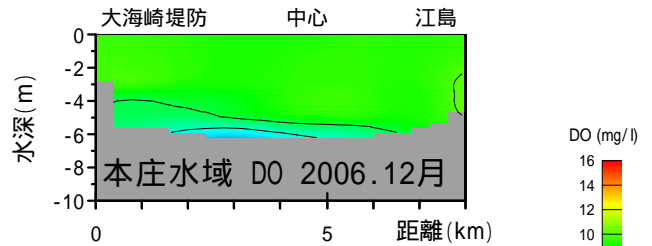
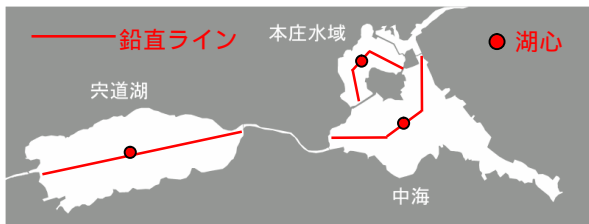
観測条件 (調査地点は月報巻頭をご覧ください)

水域	調査日	天候	海況	水温(表層平均)
宍道湖	2006年12月6日	晴れ	なぎ	8.4
中海	2006年12月7日	曇り~小雨	なぎ	9.6
本庄水域	2006年12月6日	晴れ	なぎ	10.4

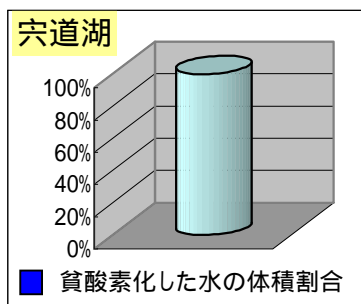
底層 DO 水平分布



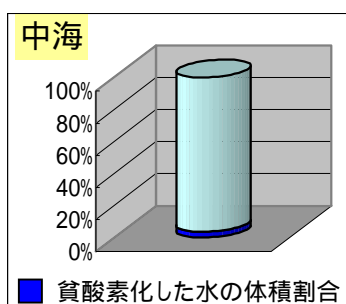
DO 鉛直分布



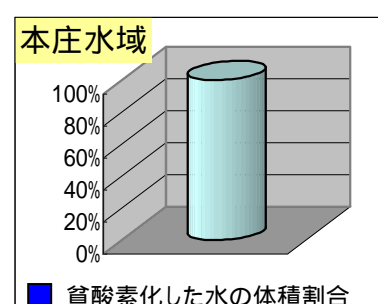
各水域の貧酸素化の状況



貧酸素水の体積割合は0に近い値です。
宍道湖の湖底面積の1.6%が貧酸素化していました。



容積では中海 391百万m³の3.7%が貧酸素化していました。
中海の湖底面積の22.2%が貧酸素化していました。



貧酸素水の体積割合は0に近い値です。
湖底の貧酸素化は見られませんでした。