

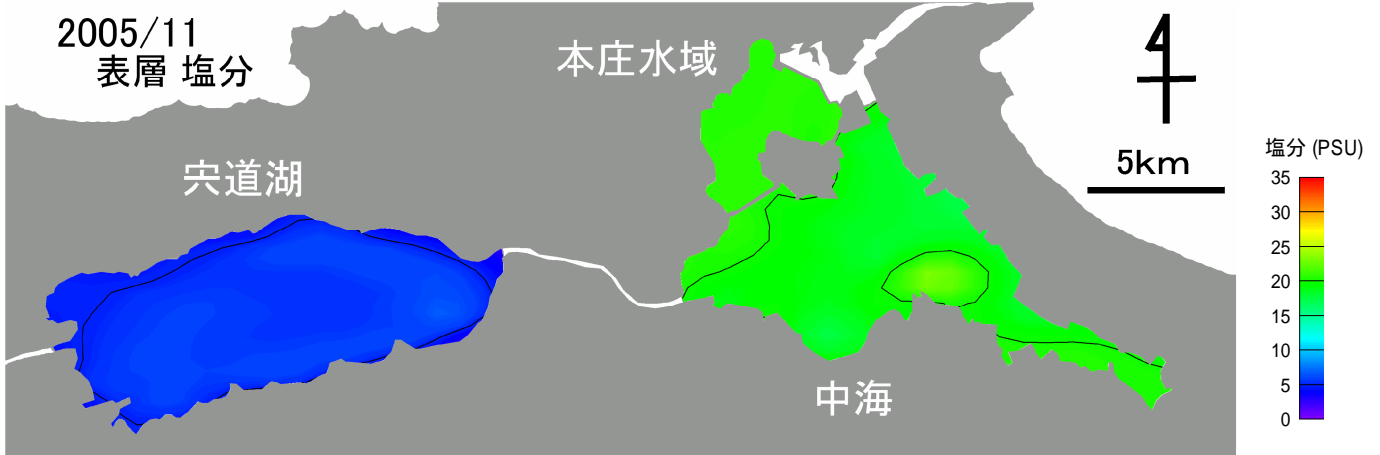
# 2005年11月 宍道湖・中海 塩分

観測条件 (調査地点は月報巻頭をご覧ください)

水域	調査日	天候	海況	水温(表層平均)
宍道湖	2005年11月1日	晴れ時々曇り	なぎ	15.9
中海	2005年11月2日	晴れ時々曇り	なぎ	16.1
本庄水域	2005年11月1日	晴れ時々曇り	なぎ	17.7

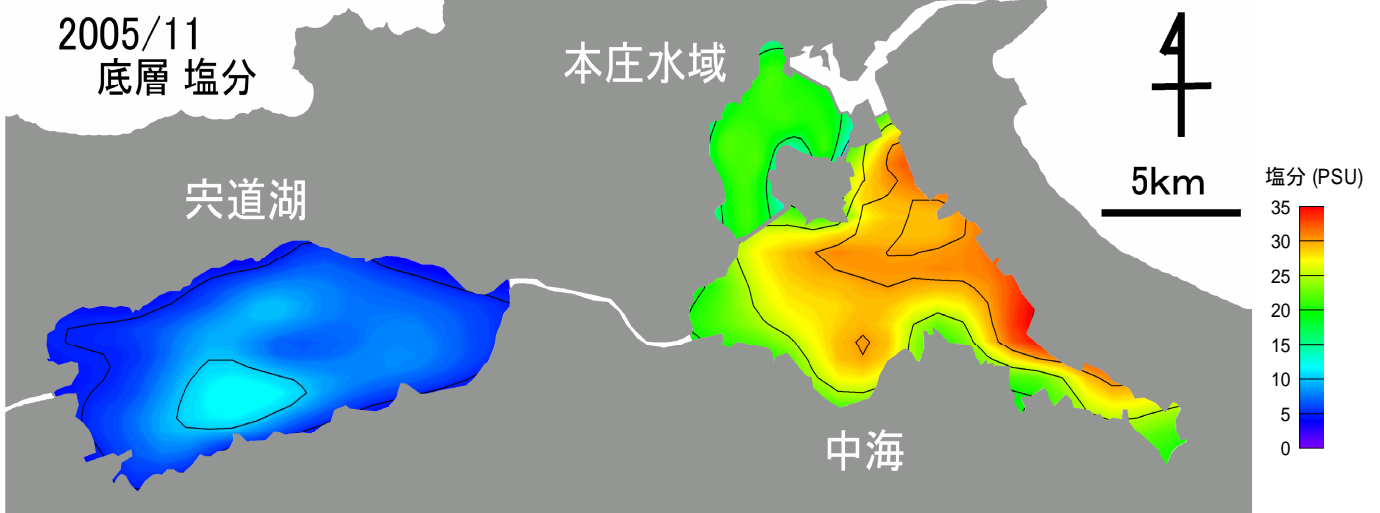
表層塩分 水平分布

表層塩分平均値 宍道湖:5.7 psu 中海:18.6 psu 本庄水域:20.6 psu

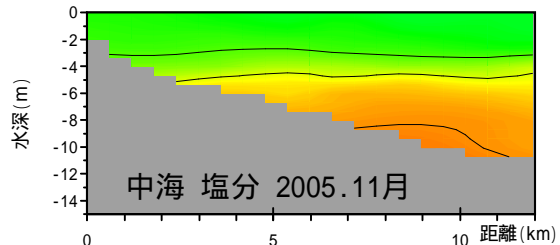
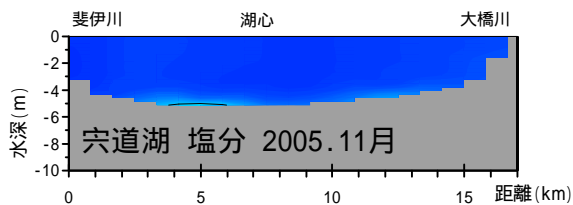
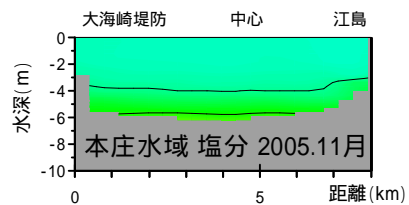


底層塩分 水平分布

底層塩分平均値 宍道湖:7.1 psu 中海:27.4 psu 本庄水域:20.7 psu



塩分 鉛直分布



塩分 (PSU)  
35  
30  
25  
20  
15  
10  
5  
0