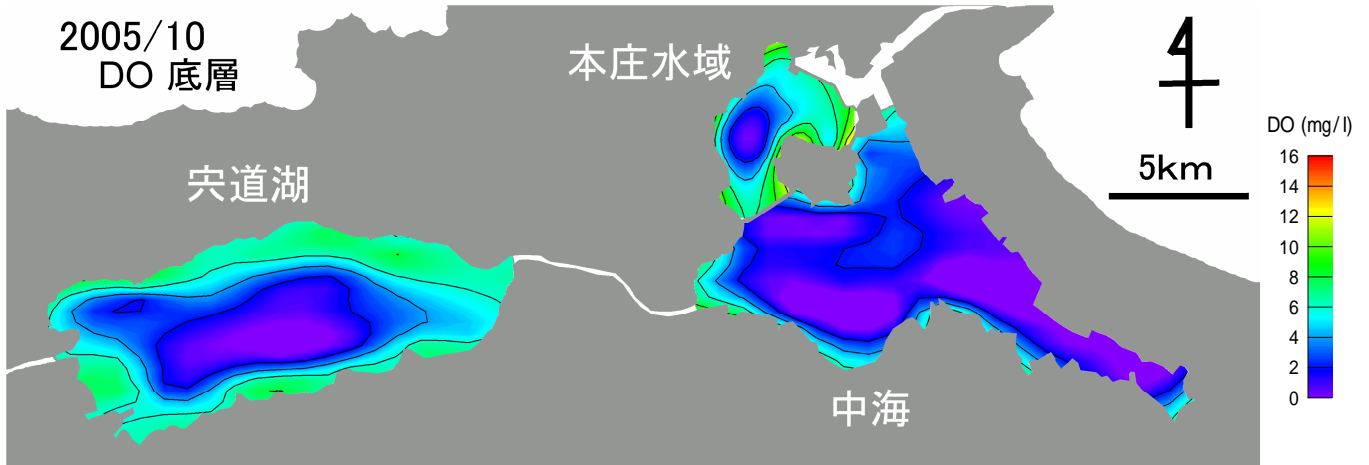


# 2005年10月 宍道湖・中海 溶存酸素(DO)

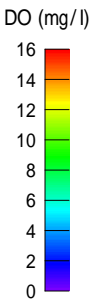
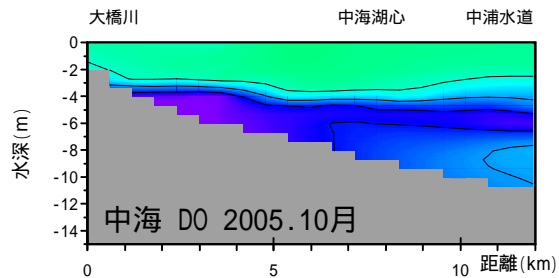
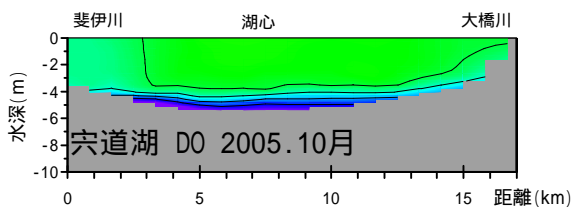
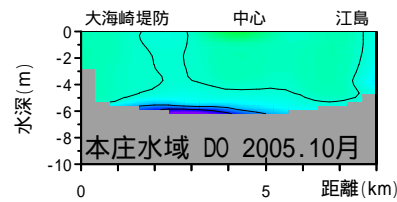
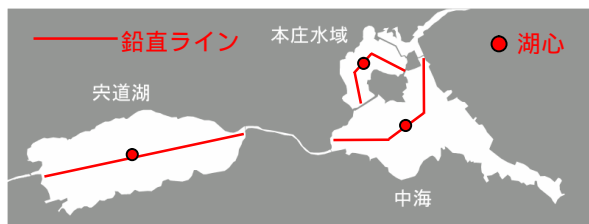
観測条件 (調査地点は月報巻頭をご覧ください)

水域	調査日	天候	海況	水温(表層平均)
宍道湖	2005年10月3日	晴れ	ややしけ	23.1
中海	2005年10月4日	曇り	なぎ	22.7
本庄水域	2005年10月3日	曇り	ややしけ	23.5

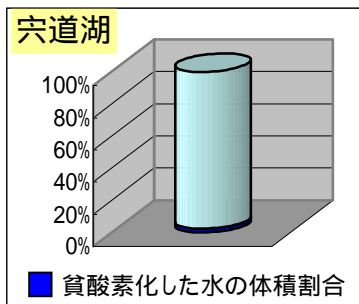
## 底層 DO 水平分布



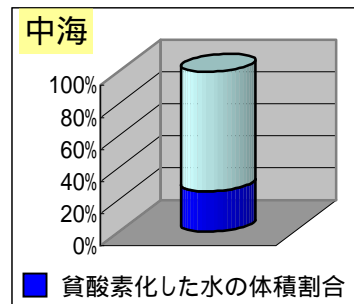
## DO 鉛直分布



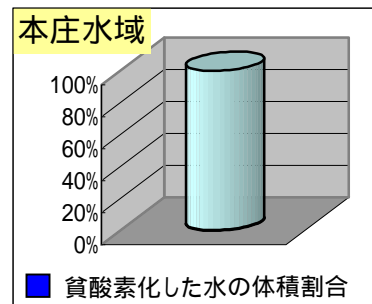
## 各水域の貧酸素化の状況



容積では宍道湖 340百万m<sup>3</sup>の2.4%が貧酸素化していました。宍道湖の湖底面積の13.4%が貧酸素化していました。



容積では中海 391百万m<sup>3</sup>の25.4%が貧酸素化していました。中海の湖底面積の17.4%が貧酸素化していました。



容積では本庄水域 84百万m<sup>3</sup>の0.5%が貧酸素化していました。本庄水域の湖底面積の19.3%が貧酸素化していました。