

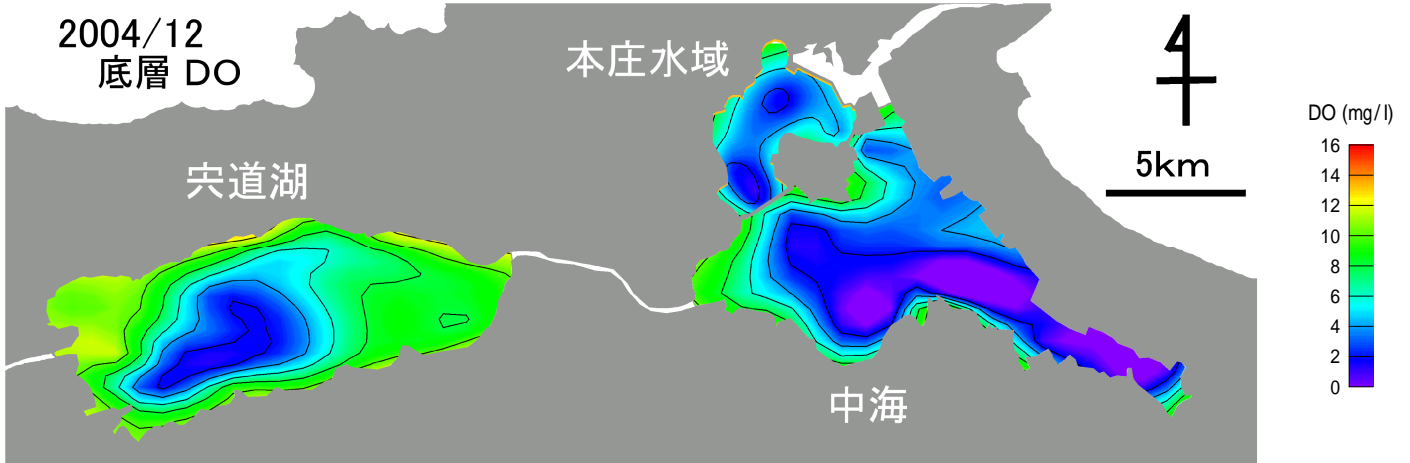
2004年12月 宍道湖・中海 溶存酸素(DO)

観測条件 (調査地点は月報巻頭をご覧ください)

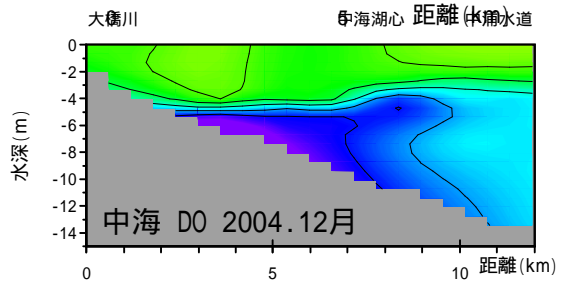
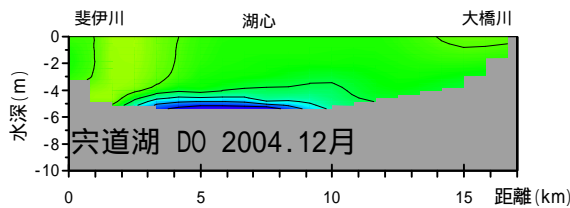
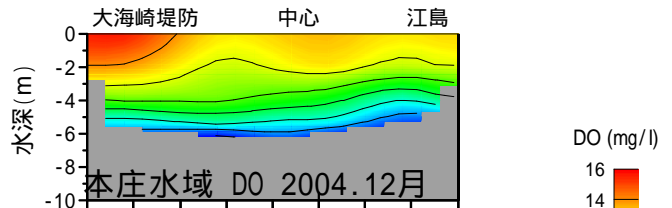
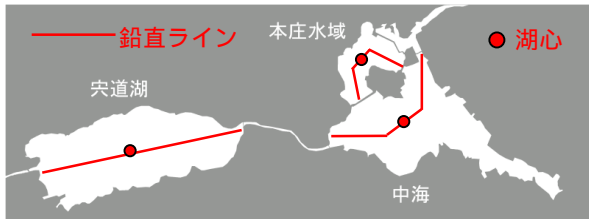
水域	調査日	天候	海況	水温(表層平均)
宍道湖	2004年12月1日	晴れ	なぎ	12.4
中海	2004年12月2日	曇り	しけ	13.7
本庄水域	2004年12月1日	晴れ	なぎ	13.5

底層 DO 水平分布

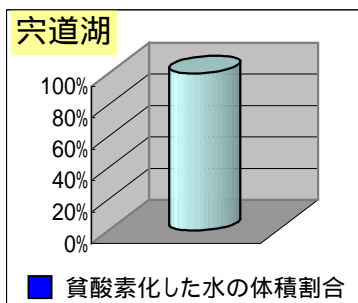
2004/12
底層 DO



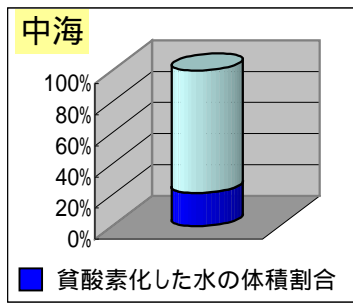
DO 鉛直分布



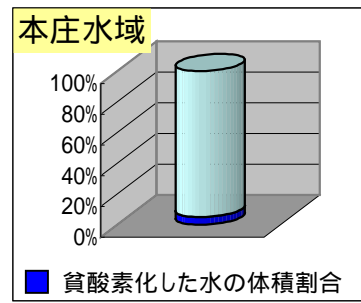
各水域の貧酸素化の状況



貧酸素水の体積割合は0に近い値です。宍道湖の湖底面積の13%が貧酸素化していました。



容積では中海 391百万m³の21.3%が貧酸素化していました。中海の湖底面積の49.4%が貧酸素化していました。



容積では本庄水域 84百万m³の4.9%が貧酸素化していました。本庄水域の湖底面積の70.5%が貧酸素化していました。