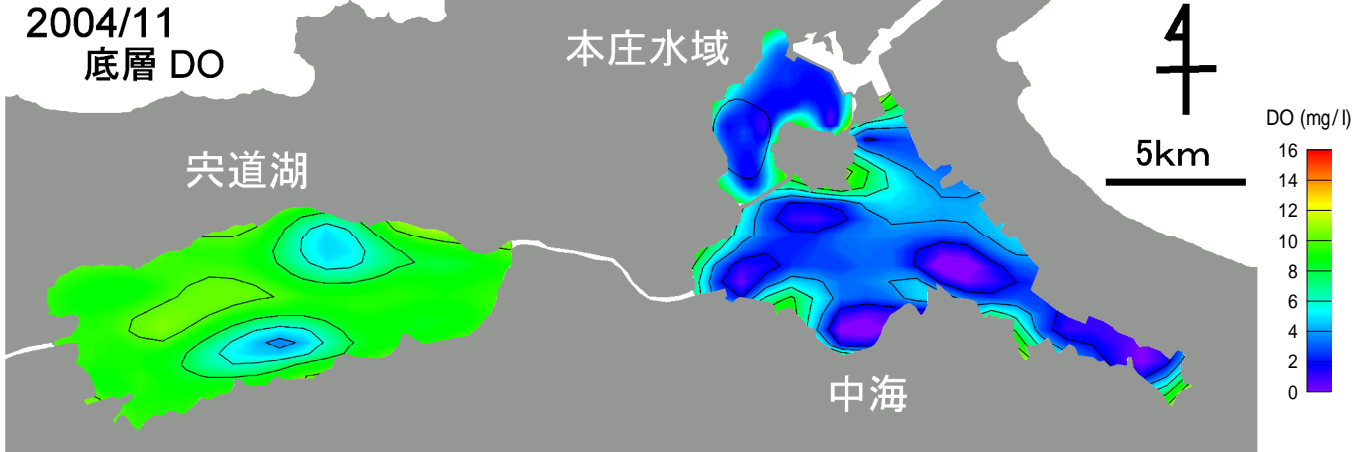


2004年11月 宍道湖・中海 溶存酸素(DO)

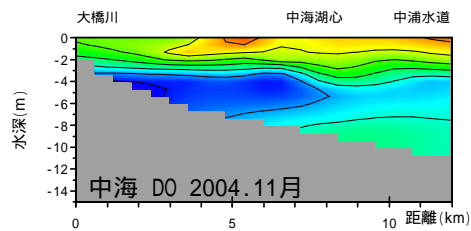
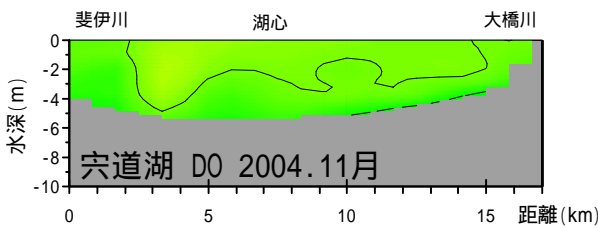
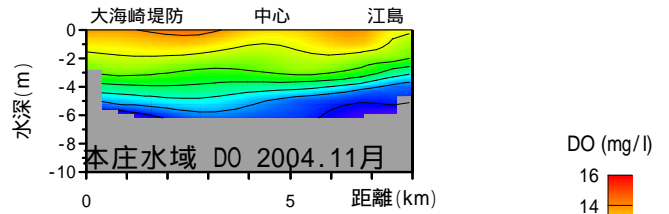
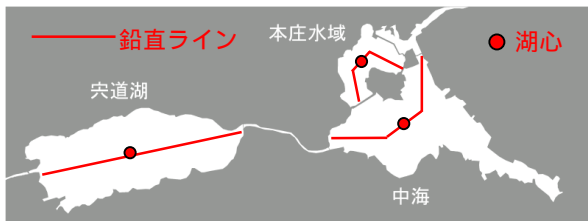
観測条件 (調査地点は月報巻頭をご覧ください)

水域	調査日	天候	海況	水温(表層平均)
宍道湖	2004年11月5日	晴れ	なぎ	16.0
中海	2004年11月4日	曇り	なぎ	16.3
本庄水域	2004年11月4日	曇り	なぎ	16.8

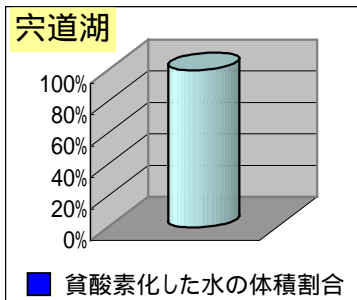
底層 DO 水平分布



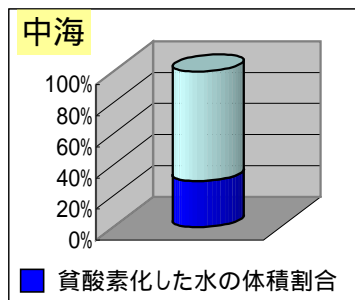
DO 鉛直分布



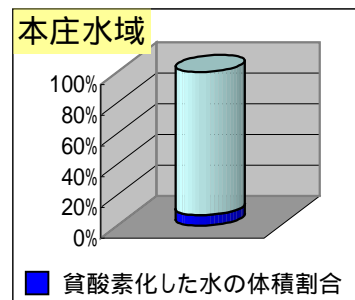
各水域の貧酸素化の状況



貧酸素水の体積割合は0に近い値です。湖底の貧酸素化は見られませんでした。



容積では中海 391百万 m³ の 29.8% が貧酸素化していました。中海の湖底面積の 44.4% が貧酸素化していました。



容積では本庄水域 84百万 m³ の 6.7% が貧酸素化していました。本庄水域の湖底面積の 73.3% が貧酸素化していました。