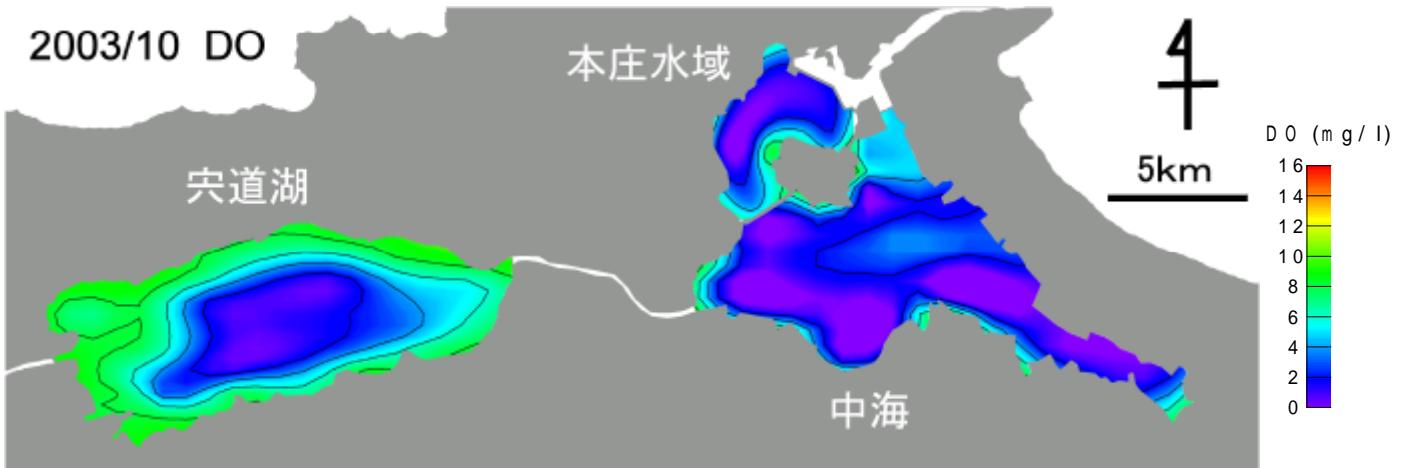


# 2003年10月 宍道湖・中海 溶存酸素(DO)

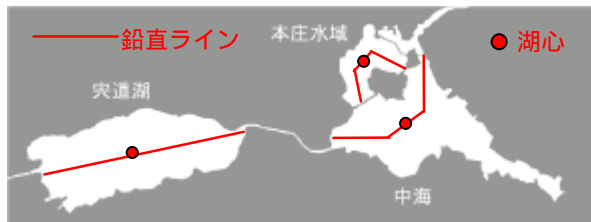
観測条件 (調査地点は月報巻頭をご覧ください)

水域	調査日	天候	海況	水温(表層平均)
宍道湖	2003年10月6日	晴	なぎ	20.9
中海	2003年10月7日	晴	なぎ	20.3
本庄水域	2003年10月6日	晴	少し波あり	21.4

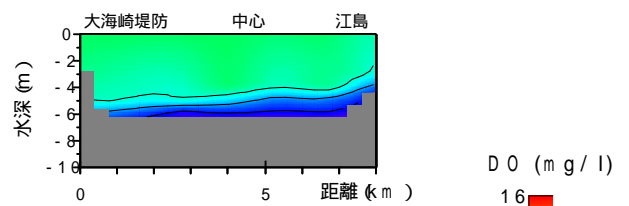
底層 DO 水平分布



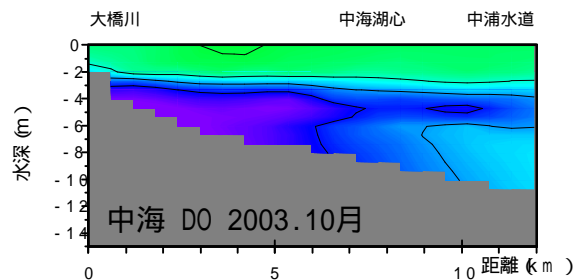
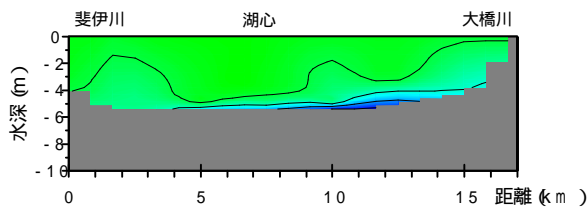
DO 鉛直分布



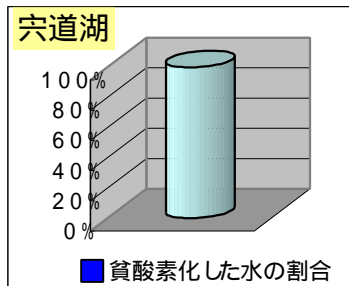
本庄水域 DO 2003.10月



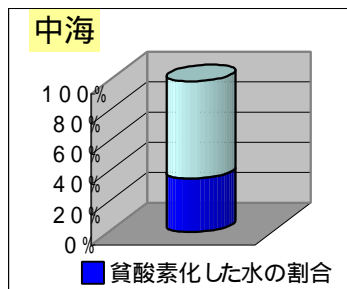
宍道湖 DO 2003.10月



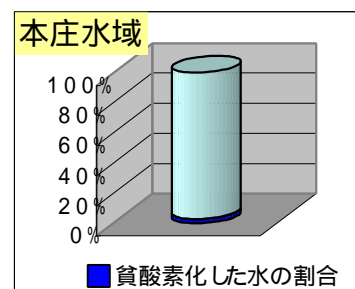
各水域の貧酸素化の状況



湖底の面積の 28.7% が貧酸素化していました。  
容積では宍道湖 340 百万 m<sup>3</sup> の 0.1% が貧酸素化していました。



湖底の面積の 78% が貧酸素化していました。  
容積では中海 391 百万 m<sup>3</sup> の 35.5% が貧酸素化していました。



湖底の面積の 62.4% が貧酸素化していました。  
容積では本庄水域 84 百万 m<sup>3</sup> の 2.9% が貧酸素化していました。