

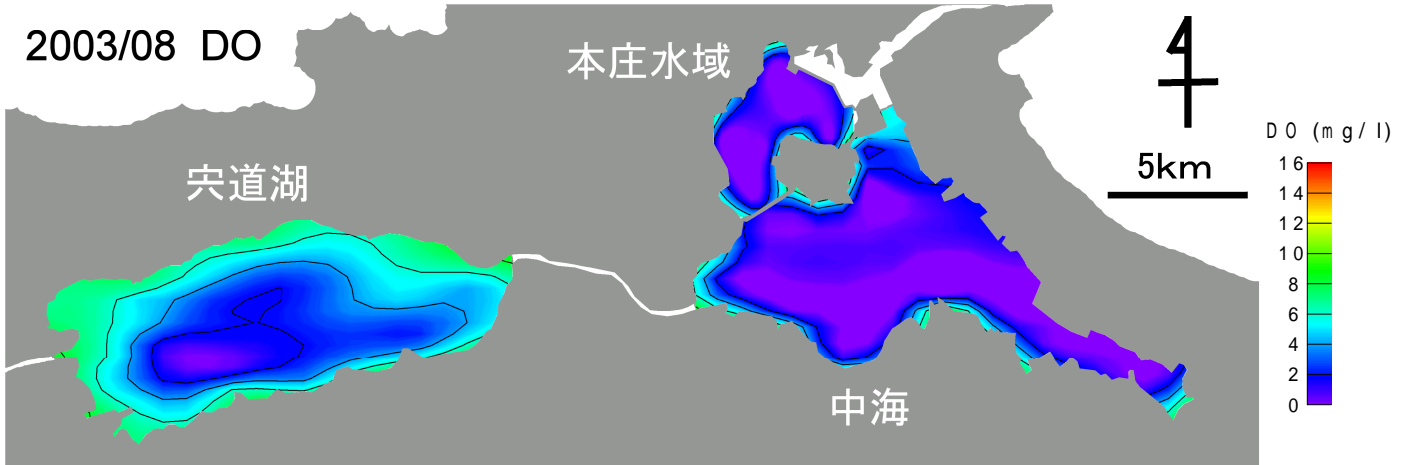
# 2003年8月 宍道湖・中海 溶存酸素(DO)

観測条件 (調査地点は月報巻頭をご覧ください)

水域	調査日	天候	海況	水温(表層平均)
宍道湖	2003年8月6日	晴	少し波東南東の風	28.0
中海	2003年8月5日	薄曇	なぎ	28.6
本庄水域	2003年8月5日	薄曇	東の風波あり	29.4

底層 DO 水平分布

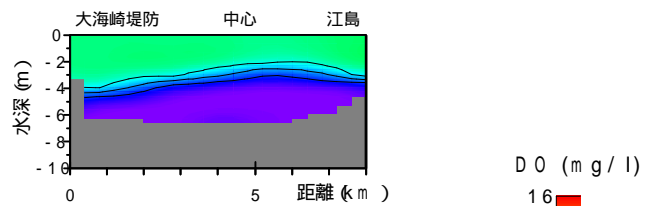
2003/08 DO



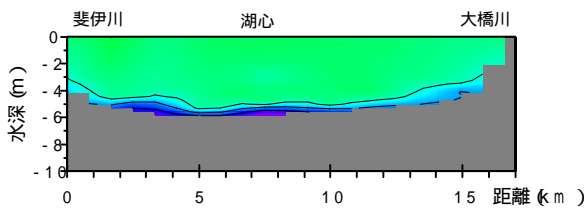
DO 鉛直分布



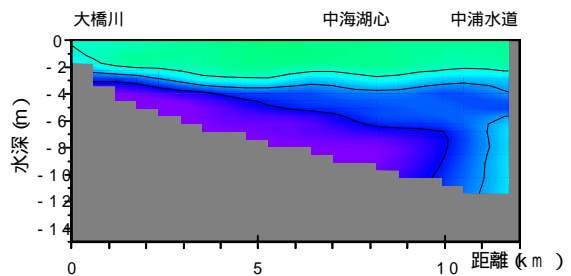
本庄水域 DO 2003.8月



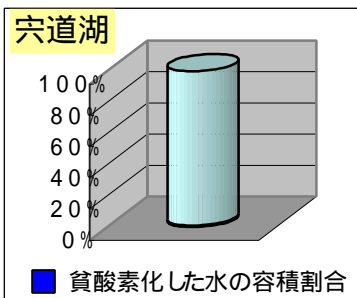
宍道湖 DO 2003.8月



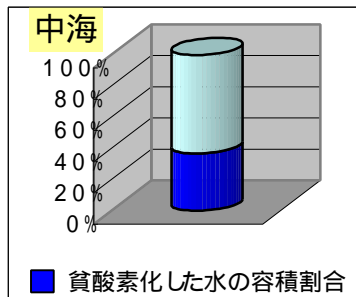
中海 DO 2003.8月



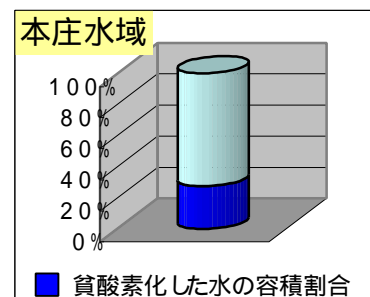
各水域の貧酸素化の状況



容積では宍道湖 340 百万 m<sup>3</sup> の 0.9% が貧酸素化していました。宍道湖の湖底面積の 31.3% が貧酸素化していました。



容積では中海 391 百万 m<sup>3</sup> の 36.9% が貧酸素化していました。中海の湖底面積の 88.5% が貧酸素化していました。



容積では本庄水域 84 百万 m<sup>3</sup> の 27.5% が貧酸素化していました。本庄水域の湖底面積の 85.8% が貧酸素化していました。