

島根県農業気象速報

平成 25 年 6 月下旬

島根県
松江地方気象台

平成 25 年 7 月 1 日発行

気象概況 平成 25 年 6 月下旬

この期間は、梅雨前線の影響で曇りや雨の日が多かった。

| 日付 | 天気概況 | 松江(06時～18時) | 松江(18時～翌06時) |
|-----|------------------------|-------------|--------------|
| 21日 | 梅雨前線が西日本に停滞する | 雨 | 曇一時雨 |
| 22日 | 日本海の高気圧に覆われる | 曇後時々晴 | 曇後一時雨 |
| 23日 | 西日本の南岸に停滞する梅雨前線の影響を受ける | 雨時々曇 | 雨時々曇 |
| 24日 | 梅雨前線が九州南部から四国沖に停滞する | 曇 | 曇 |
| 25日 | 梅雨前線が九州南部から四国沖に停滞する | 曇 | 雨時々曇 |
| 26日 | 梅雨前線上の低気圧が瀬戸内付近を東進する | 雨後曇 | 曇一時雨 |
| 27日 | 日本海の高気圧に覆われる | 曇一時晴 | 曇 |
| 28日 | 梅雨前線が南海上に停滞する | 曇 | 曇時々晴 |
| 29日 | 日本の東海上の高気圧に覆われる | 晴時々曇 | 晴一時曇 |
| 30日 | 日本の東海上の高気圧に覆われる | 曇一時晴 | 晴 |

気象官署・特別地域気象観測所の観測値(6月下旬)

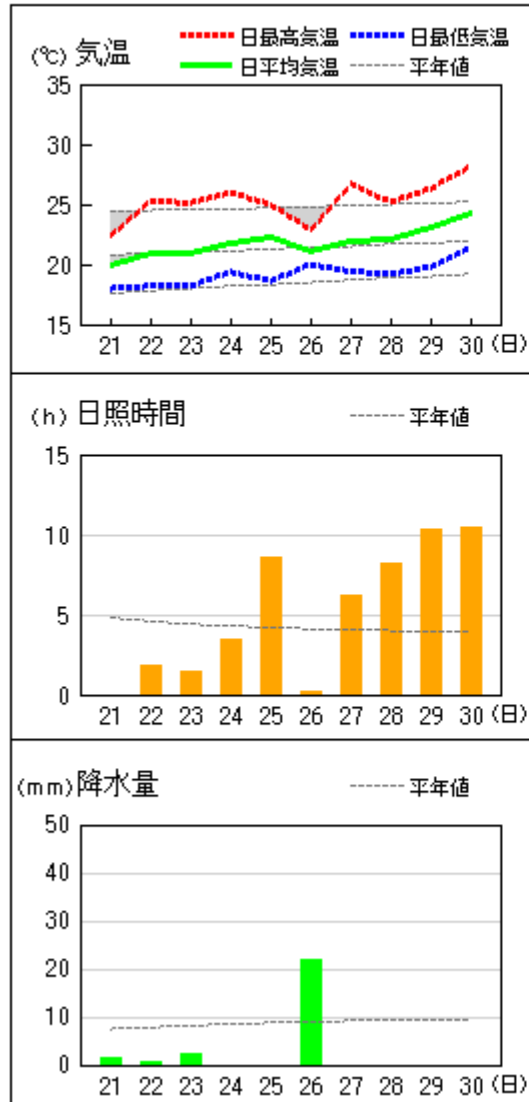
| 要素 | 気温() | | | | | | 降水量(mm) | | 日照時間(h) | |
|----|-------|------|------|------|------|------|---------|-------|---------|------|
| | 平均 | | 最高 | | 最低 | | 本年 | 平年 | 本年 | 平年 |
| | 本年 | 平年 | 本年 | 平年 | 本年 | 平年 | | | | |
| 松江 | 22.8 | 22.3 | 26.8 | 26.2 | 20.3 | 19.5 | 49.0 | 111.4 | 39.3 | 37.2 |
| 浜田 | 22.2 | 22.3 | 25.3 | 25.6 | 19.7 | 19.5 | 66.0 | 120.5 | 33.4 | 36.7 |
| 西郷 | 21.8 | 21.3 | 25.3 | 24.6 | 19.2 | 18.4 | 26.5 | 90.5 | 50.8 | 39.1 |

平均気温は、全域「平年並」。降水量は、全域「少ない」。日照時間は、松江・浜田「平年並」、西郷「多い」。

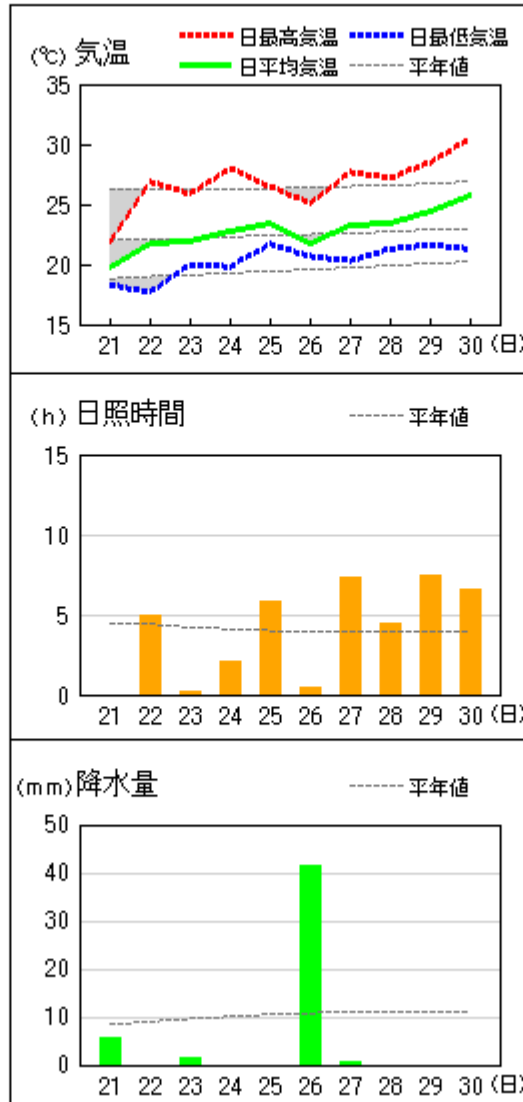
注：地上気象観測における平年の統計期間は、松江、浜田、西郷とも 1981～2010 年の 30 年間である。

アメダス 気象経過図：2013年06月21日-2013年06月30日

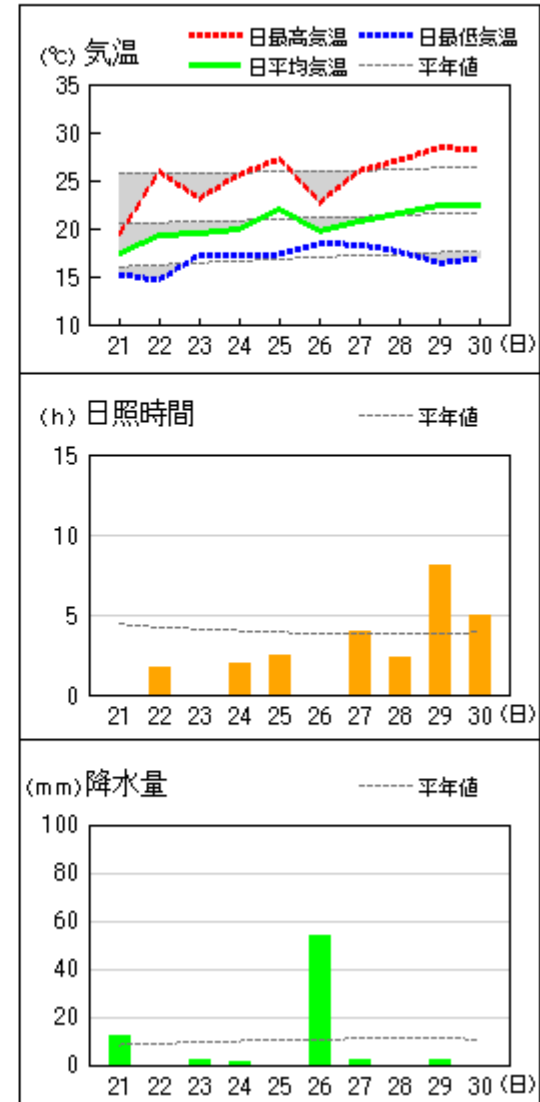
西郷



松江

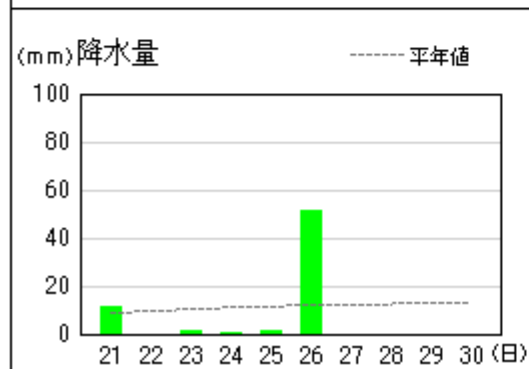
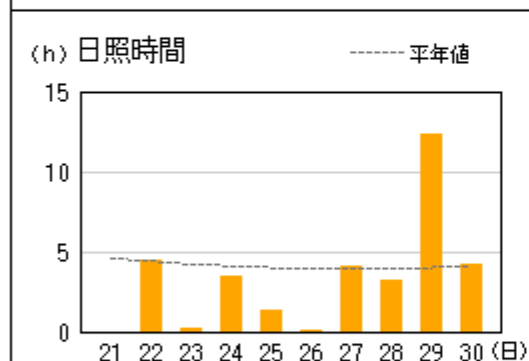
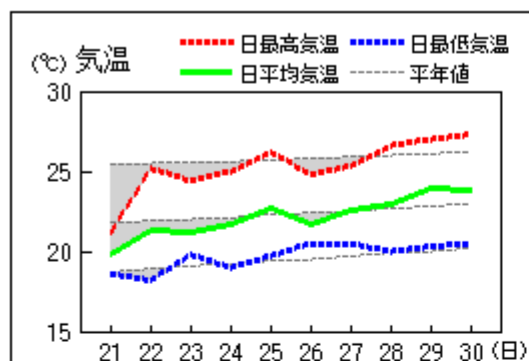


横田

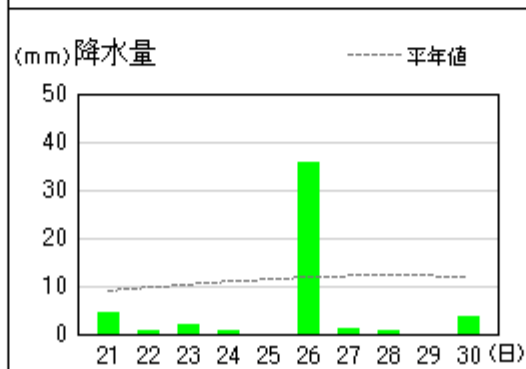
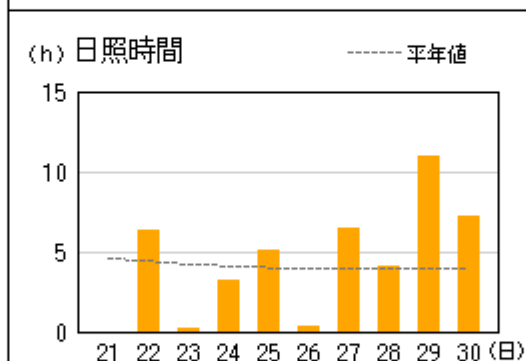
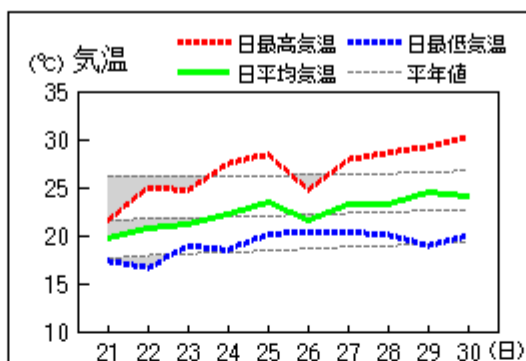


アメダス 気象経過図：2013年06月21日-2013年06月30日

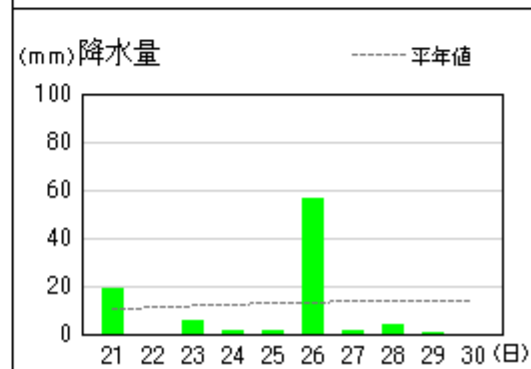
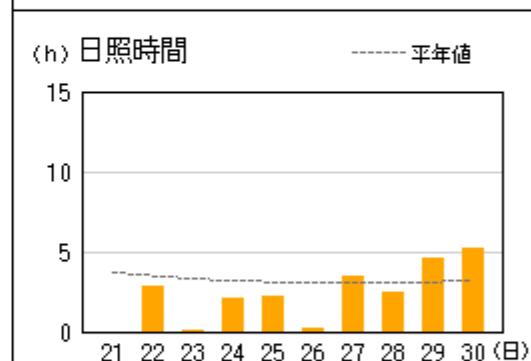
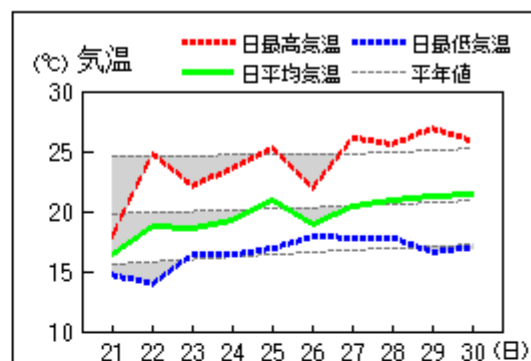
浜田



出雲

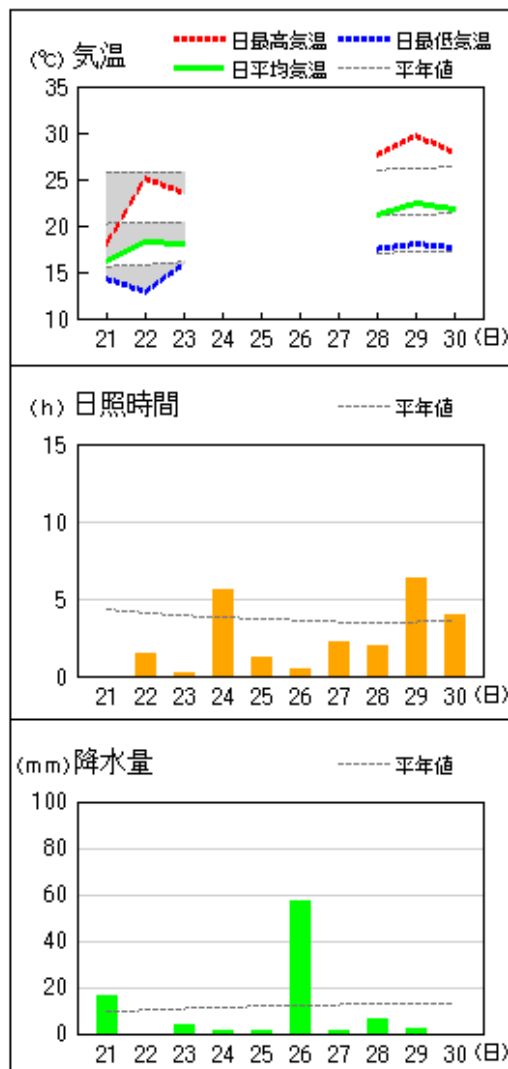


赤名

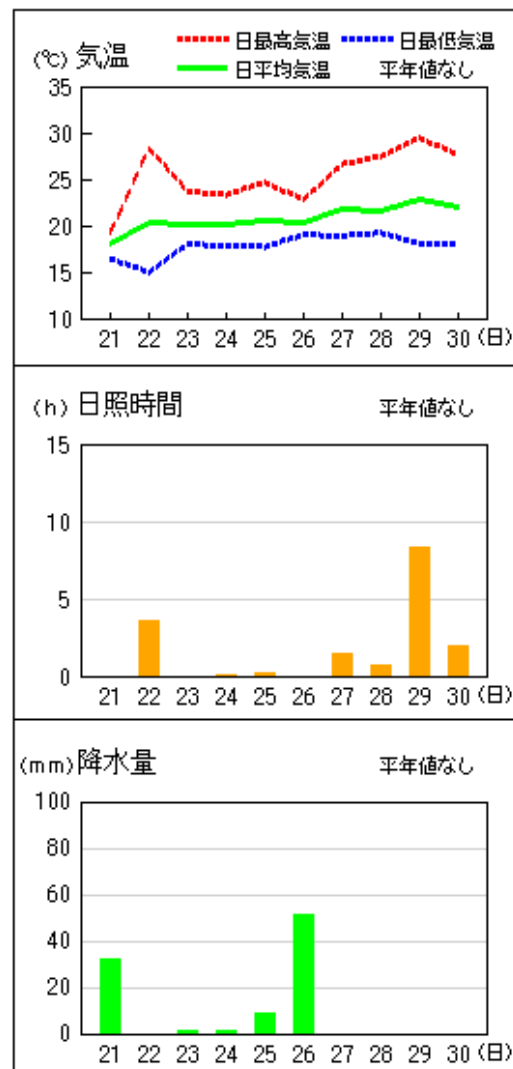


アメダス 気象経過図：2013年06月21日-2013年06月30日

瑞穂

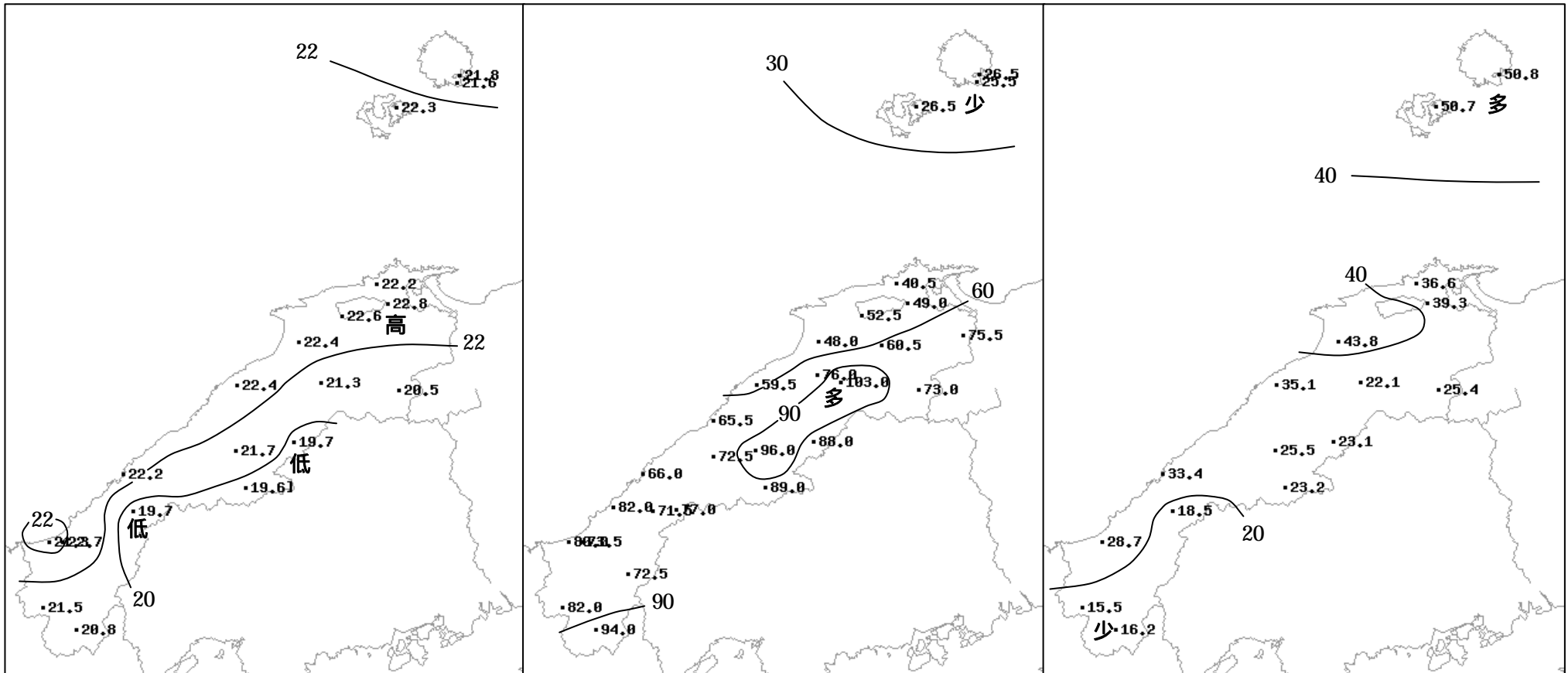


吉賀



注) 瑞穂の気温データは、機器の障害のため、欠測期間(24日14時~27日14時)があります。

2013年（平成25年）6月下旬の気象分布図



]: 統計値を求める対象となる資料が、許容する範囲内の資料数を満たさず、十分な信頼を保証できない値。

平均気温 ()

降水量 (mm)

日照時間 (h)

地域気象観測旬報

2013年6月21日～30日 島根県 (68)
(1/5)

| 観測所名 | 西郷 | | | | | | | | | | 10 以上積算気温 | | | 218 |
|-------|-------|------|------|------------|-----|-----|-----|------|-----|---------|-----------|-----|-------|-----|
| | 気温() | | | 風向・風速(m/s) | | | | | | 降水量(mm) | | | 日照(h) | |
| | 平均 | 最高 | 最低 | 平均 | 最多 | 最大 | 風向 | 瞬間 | 風向 | 日計 | 1時間 | 10分 | | |
| 21 | 19.9 | 22.4 | 18.0 | 1.7 | WNW | 5.8 | SSE | 8.2 | SW | 1.5 | 1.0 | 0.5 | 0.0 | |
| 22 | 21.0 | 25.3 | 18.2 | 2.3 | WNW | 4.6 | ESE | 6.9 | ESE | 0.5 | 0.5 | 0.5 | 1.8 | |
| 23 | 21.0 | 25.1 | 18.2 | 1.5 | WNW | 4.6 | SW | 5.9 | SW | 2.5 | 2.5 | 2.5 | 1.5 | |
| 24 | 21.8 | 26.0 | 19.4 | 1.8 | ESE | 4.2 | E | 6.2 | E | 0.0 | 0.0 | 0.0 | 3.5 | |
| 25 | 22.2 | 25.0 | 18.6 | 2.9 | ENE | 5.5 | ENE | 9.2 | ENE | 0.0 | 0.0 | 0.0 | 8.6 | |
| 26 | 21.1 | 22.9 | 20.0 | 2.5 | NE | 8.4 | ENE | 12.7 | ENE | 22.0 | 6.0 | 1.5 | 0.2 | |
| 27 | 21.9 | 26.7 | 19.4 | 2.1 | NE | 5.8 | ENE | 8.3 | ENE | 0.0 | 0.0 | 0.0 | 6.2 | |
| 28 | 22.1 | 25.2 | 19.2 | 3.0 | ENE | 6.9 | ENE | 9.5 | ENE | 0.0 | 0.0 | 0.0 | 8.2 | |
| 29 | 23.1 | 26.3 | 19.8 | 3.1 | ENE | 6.3 | ENE | 8.9 | E | 0.0 | 0.0 | 0.0 | 10.3 | |
| 30 | 24.3 | 28.2 | 21.5 | 2.2 | ENE | 5 | E | 7.3 | E | 0.0 | 0.0 | 0.0 | 10.5 | |
| 前半旬 | 21.2 | 24.8 | 18.5 | 2.0 | WNW | | | | | 4.5 | | | 15.4 | |
| 後半旬 | 22.5 | 25.9 | 20.0 | 2.6 | ENE | | | | | 22.0 | | | 35.4 | |
| 旬 | 21.8 | 25.3 | 19.2 | 2.3 | ENE | | | | | 26.5 | | | 50.8 | |
| 平年差/比 | +0.5 | +0.7 | +0.8 | | | | | | | 29 | | | 130 | |

| 観測所名 | 西郷岬 | | | | | | | | | | 10 以上積算気温 | | | 216 |
|-------|-------|------|------|------------|-----|-----|-----|------|-----|---------|-----------|-----|-------|-----|
| | 気温() | | | 風向・風速(m/s) | | | | | | 降水量(mm) | | | 日照(h) | |
| | 平均 | 最高 | 最低 | 平均 | 最多 | 最大 | 風向 | 瞬間 | 風向 | 日計 | 1時間 | 10分 | | |
| 21 | 19.8 | 22.0 | 17.8 | 2.0 | NNW | 5.5 | SSE | 7.7 | SSE | 2.5 | 1.0 | 0.5 | | |
| 22 | 20.6 | 23.6 | 18.9 | 3.0 | WNW | 6.4 | WNW | 10.8 | WNW | 0.0 | 0.0 | 0.0 | | |
| 23 | 20.9 | 23.9 | 18.8 | 1.7 | NNW | 4.1 | SSW | 5.7 | SSW | 0.0 | 0.0 | 0.0 | | |
| 24 | 21.7 | 24.3 | 19.7 | 2.3 | ENE | 4.4 | ENE | 5.7 | ENE | 0.0 | 0.0 | 0.0 | | |
| 25 | 22.1 | 24.3 | 19.6 | 4.7 | ENE | 7.3 | NE | 8.7 | ENE | 0.0 | 0.0 | 0.0 | | |
| 26 | 20.8 | 22.7 | 19.7 | 4.1 | NNE | 9.7 | ENE | 12.9 | NE | 22.5 | 5.5 | 1.5 | | |
| 27 | 21.6 | 24.6 | 19.7 | 3.5 | NE | 6.3 | ENE | 8.7 | NE | 0.5 | 0.5 | 0.5 | | |
| 28 | 22.3 | 24.6 | 20.5 | 4.7 | ENE | 8.3 | ENE | 11.3 | NE | 0.0 | 0.0 | 0.0 | | |
| 29 | 22.8 | 25.5 | 20.5 | 4.8 | NE | 7.1 | NE | 8.7 | NE | 0.0 | 0.0 | 0.0 | | |
| 30 | 23.8 | 27.4 | 21.6 | 3.1 | ENE | 5.3 | ENE | 6.7 | NE | 0.0 | 0.0 | 0.0 | | |
| 前半旬 | 21.0 | 23.6 | 19.0 | 2.7 | ENE | | | | | 2.5 | | | | |
| 後半旬 | 22.3 | 25.0 | 20.4 | 4.0 | ENE | | | | | 23.0 | | | | |
| 旬 | 21.6 | 24.3 | 19.7 | 3.4 | ENE | | | | | 25.5 | | | | |
| 平年差/比 | -0.2 | -0.5 | +0.2 | | | | | | | 28 | | | | |

| 観測所名 | 海士 | | | | | | | | | | 10 以上積算気温 | | | 223 |
|-------|-------|------|------|------------|-----|-----|-----|------|-----|---------|-----------|-----|-------|-----|
| | 気温() | | | 風向・風速(m/s) | | | | | | 降水量(mm) | | | 日照(h) | |
| | 平均 | 最高 | 最低 | 平均 | 最多 | 最大 | 風向 | 瞬間 | 風向 | 日計 | 1時間 | 10分 | | |
| 21 | 20.2 | 22.8 | 17.6 | 0.8 | SW | 2.7 | S | 6.0 | SSE | 2.0 | 1.0 | 0.5 | 0.0 | |
| 22 | 21.2 | 24.7 | 18.2 | 1.4 | W | 3.4 | W | 6.1 | WSW | 2.0 | 1.5 | 1.0 | 2.9 | |
| 23 | 21.5 | 25.3 | 18.2 | 0.8 | WSW | 2.8 | WSW | 5.0 | SW | 0.0 | 0.0 | 0.0 | 1.5 | |
| 24 | 22.3 | 25.7 | 19.8 | 1.0 | E | 3.7 | NNE | 6.2 | NE | 0.5 | 0.5 | 0.5 | 3.8 | |
| 25 | 22.7 | 25.5 | 19.3 | 1.8 | E | 4.2 | ENE | 8.0 | ENE | 0.0 | 0.0 | 0.0 | 7.4 | |
| 26 | 21.3 | 22.8 | 20.0 | 1.4 | ENE | 5.4 | ENE | 10.5 | NE | 22.0 | 5.5 | 1.5 | 0.0 | |
| 27 | 22.1 | 24.7 | 19.6 | 1.4 | NNE | 3.8 | NE | 6.5 | NE | 0.0 | 0.0 | 0.0 | 6.8 | |
| 28 | 22.9 | 26.4 | 19.4 | 1.9 | E | 4.8 | ESE | 8.4 | ESE | 0.0 | 0.0 | 0.0 | 10.0 | |
| 29 | 23.9 | 27.0 | 19.9 | 1.7 | E | 4 | E | 8.1 | E | 0.0 | 0.0 | 0.0 | 8.0 | |
| 30 | 25.3 | 29.9 | 21.6 | 1.5 | E | 3.4 | ESE | 6.3 | SE | 0.0 | 0.0 | 0.0 | 10.3 | |
| 前半旬 | 21.6 | 24.8 | 18.6 | 1.2 | E | | | | | 4.5 | | | 15.6 | |
| 後半旬 | 23.1 | 26.2 | 20.1 | 1.6 | E | | | | | 22.0 | | | 35.1 | |
| 旬 | 22.3 | 25.5 | 19.4 | 1.4 | E | | | | | 26.5 | | | 50.7 | |
| 平年差/比 | +0.9 | +0.7 | +0.9 | | | | | | | 29 | | | 157 | |

| 観測所名 | 鹿島 | | | | | | | | | | 10 以上積算気温 | | | 222 |
|-------|-------|------|------|------------|-----|-----|-----|------|-----|---------|-----------|-----|-------|-----|
| | 気温() | | | 風向・風速(m/s) | | | | | | 降水量(mm) | | | 日照(h) | |
| | 平均 | 最高 | 最低 | 平均 | 最多 | 最大 | 風向 | 瞬間 | 風向 | 日計 | 1時間 | 10分 | | |
| 21 | 19.5 | 21.9 | 17.9 | 1.1 | ENE | 4.7 | ESE | 7.7 | ESE | 6.5 | 2.5 | 0.5 | 0.0 | |
| 22 | 21.0 | 24.7 | 17.8 | 1.6 | N | 4.7 | W | 6.9 | W | 0.5 | 0.5 | 0.5 | 3.6 | |
| 23 | 21.4 | 24.3 | 19.2 | 1.1 | NNW | 3.7 | NNW | 5.8 | N | 0.5 | 0.5 | 0.5 | 0.0 | |
| 24 | 22.0 | 25.4 | 19.8 | 1.4 | N | 4.9 | N | 7.8 | NNW | 0.0 | 0.0 | 0.0 | 2.7 | |
| 25 | 23.0 | 27.9 | 19.4 | 1.2 | ESE | 4 | NE | 6.1 | NE | 0.0 | 0.0 | 0.0 | 5.5 | |
| 26 | 21.6 | 23.8 | 20.4 | 1.8 | NE | 5 | NE | 10.4 | NE | 33.0 | 9.5 | 2.5 | 0.1 | |
| 27 | 22.6 | 26.4 | 19.6 | 1.7 | N | 5.5 | NNW | 7.6 | NNW | 0.0 | 0.0 | 0.0 | 7.3 | |
| 28 | 22.9 | 27.8 | 19.1 | 1.4 | E | 3.6 | NNW | 6.8 | ESE | 0.0 | 0.0 | 0.0 | 3.8 | |
| 29 | 23.6 | 28.4 | 19.5 | 1.3 | NNE | 5.7 | NNW | 7.8 | N | 0.0 | 0.0 | 0.0 | 6.7 | |
| 30 | 24.6 | 30.0 | 19.9 | 1.6 | ESE | 4.3 | ESE | 7.6 | ESE | 0.0 | 0.0 | 0.0 | 6.9 | |
| 前半旬 | 21.4 | 24.8 | 18.8 | 1.3 | ENE | | | | | 7.5 | | | 11.8 | |
| 後半旬 | 23.1 | 27.3 | 19.7 | 1.6 | E | | | | | 33.0 | | | 24.8 | |
| 旬 | 22.2 | 26.1 | 19.3 | 1.4 | N | | | | | 40.5 | | | 36.6 | |
| 平年差/比 | +0.3 | +0.4 | +0.5 | | | | | | | 39 | | | 108 | |

-) : 統計値を求める対象となる資料の一部が欠けているが、その範囲が許容の範囲内の値。
-] : 統計値を求める対象となる資料が、許容する範囲内の資料数を満たさず、十分な信頼を保証できない値。
- × : 統計値を求める対象となる資料が、参考値もしくは欠測により全く統計値を求めることができない。

地域気象観測旬報

2013年6月21日～30日 島根県 (68)
(2/5)

| 観測所名 | 斐川 | | | | | | | | | 10 以上積算気温 | | | 226 | |
|-------|-------|------|------|------------|-----|------|-----|------|-----|-----------|-----|-----|-----|-----------|
| | 気温() | | | 風向・風速(m/s) | | | | | | 降水量(mm) | | | | 日照 (h) |
| | 平均 | 最高 | 最低 | 平均 | 最多 | 最大 | 風向 | 瞬間 | 風向 | 日計 | 1時間 | 10分 | | |
| 21 | 19.9 | 21.6 | 17.9 | 2.0 | SSE | 4.3 | SE | 9.3 | SSE | 5.0 | 1.5 | 0.5 | | |
| 22 | 21.3 | 26.0 | 17.1 | 2.4 | S | 5 | N | 6.7 | WSW | 0.0 | 0.0 | 0.0 | | |
| 23 | 21.6 | 25.0 | 19.2 | 2.3 | S | 5.3 | W | 7.2 | W | 1.5 | 0.5 | 0.5 | | |
| 24 | 22.2 | 26.4 | 19.0 | 2.9 | NNE | 6.7 | NNE | 7.7 | NNE | 0.0 | 0.5 | 0.0 | | |
| 25 | 23.4 | 27.0 | 21.1 | 4.5 | ENE | 7.8 | ENE | 9.3 | ENE | 0.0 | 0.0 | 0.0 | | |
| 26 | 22.0 | 24.6 | 20.9 | 5.9 | ENE | 11.6 | E | 14.4 | E | 39.0 | 9.0 | 2.5 | | |
| 27 | 23.0 | 27.0 | 20.3 | 3.2 | NNE | 6.7 | N | 7.7 | N | 0.0 | 0.0 | 0.0 | | |
| 28 | 23.3 | 27.3 | 19.8 | 4.4 | E | 7.1 | ENE | 9.3 | E | 0.0 | 0.0 | 0.0 | | |
| 29 | 24.0 | 28.5 | 20.1 | 3.8 | ENE | 7.2 | ENE | 8.2 | ENE | 0.0 | 0.0 | 0.0 | | |
| 30 | 24.8 | 30.5 | 20.7 | 2.3 | SE | 5.8 | NW | 7.7 | NW | 7.0 | 7.0 | 6.5 | | |
| 前半旬 | 21.7 | 25.2 | 18.9 | 2.8 | S | | | | | 6.5 | | | | |
| 後半旬 | 23.4 | 27.6 | 20.4 | 3.9 | ENE | | | | | 46.0 | | | | |
| 旬 | 22.6 | 26.4 | 19.6 | 3.4 | E | | | | | 52.5 | | | | |
| 平年差/比 | -0.9 | -0.8 | -1.0 | | | | | | | 53 | | | | |

| 観測所名 | 松江 | | | | | | | | | 10 以上積算気温 | | | 228 | |
|-------|-------|------|------|------------|-----|-----|-----|------|-----|-----------|-----|-----|------|-----------|
| | 気温() | | | 風向・風速(m/s) | | | | | | 降水量(mm) | | | | 日照 (h) |
| | 平均 | 最高 | 最低 | 平均 | 最多 | 最大 | 風向 | 瞬間 | 風向 | 日計 | 1時間 | 10分 | | |
| 21 | 19.8 | 21.9 | 18.3 | 1.6 | SE | 4 | SE | 5.7 | N | 5.5 | 1.5 | 0.5 | 0.0 | |
| 22 | 21.7 | 26.9 | 17.7 | 2.1 | WNW | 4.7 | NW | 7.2 | NW | 0.0 | 0.0 | 0.0 | 4.9 | |
| 23 | 22.0 | 25.9 | 20.0 | 1.8 | W | 5.4 | NNW | 7.4 | NNW | 1.5 | 1.0 | 0.5 | 0.2 | |
| 24 | 22.7 | 28.0 | 19.8 | 2.3 | ENE | 5 | NW | 7.0 | NE | 0.0 | 0.5 | 0.0 | 2.1 | |
| 25 | 23.4 | 26.5 | 21.7 | 3.6 | E | 6.3 | ESE | 9.1 | ESE | 0.0 | 0.0 | 0.0 | 5.8 | |
| 26 | 21.8 | 25.1 | 20.7 | 3.9 | NE | 8.1 | ENE | 14.4 | E | 41.5 | 9.5 | 2.5 | 0.5 | |
| 27 | 23.2 | 27.7 | 20.3 | 2.5 | E | 4.8 | E | 7.7 | E | 0.5 | 1.0 | 0.5 | 7.3 | |
| 28 | 23.5 | 27.2 | 21.3 | 3.6 | E | 5.8 | E | 9.1 | ESE | 0.0 | 0.0 | 0.0 | 4.4 | |
| 29 | 24.4 | 28.5 | 21.6 | 2.8 | E | 5.8 | ENE | 8.7 | ENE | 0.0 | 0.0 | 0.0 | 7.5 | |
| 30 | 25.8 | 30.5 | 21.3 | 2.7 | ESE | 5.3 | W | 8.3 | W | 0.0 | 0.0 | 0.0 | 6.6 | |
| 前半旬 | 21.9 | 25.8 | 19.5 | 2.3 | E | | | | | 7.0 | | | 13.0 | |
| 後半旬 | 23.7 | 27.8 | 21.0 | 3.1 | E | | | | | 42.0 | | | 26.3 | |
| 旬 | 22.8 | 26.8 | 20.3 | 2.7 | E | | | | | 49.0 | | | 39.3 | |
| 平年差/比 | +0.5 | +0.6 | +0.8 | | | | | | | 44 | | | 106 | |

| 観測所名 | 出雲 | | | | | | | | | 10 以上積算気温 | | | 224 | |
|-------|-------|------|------|------------|-----|-----|-----|------|-----|-----------|-----|-----|------|-----------|
| | 気温() | | | 風向・風速(m/s) | | | | | | 降水量(mm) | | | | 日照 (h) |
| | 平均 | 最高 | 最低 | 平均 | 最多 | 最大 | 風向 | 瞬間 | 風向 | 日計 | 1時間 | 10分 | | |
| 21 | 19.6 | 21.6 | 17.3 | 1.1 | E | 3.1 | NNE | 4.6 | N | 4.5 | 1.5 | 0.5 | 0.0 | |
| 22 | 20.8 | 25.0 | 16.6 | 1.4 | W | 3.6 | WSW | 6.8 | WNW | 0.5 | 0.5 | 0.5 | 6.3 | |
| 23 | 21.2 | 24.7 | 18.9 | 1.2 | WSW | 3.7 | W | 6.4 | W | 2.0 | 1.5 | 0.5 | 0.2 | |
| 24 | 22.2 | 27.5 | 18.5 | 1.8 | ENE | 5 | ENE | 7.5 | NE | 0.5 | 0.5 | 0.5 | 3.2 | |
| 25 | 23.5 | 28.4 | 20.1 | 2.5 | ENE | 6.2 | NE | 8.6 | NNE | 0.0 | 0.0 | 0.0 | 5.1 | |
| 26 | 21.6 | 24.7 | 20.4 | 3.2 | ENE | 7.2 | NE | 11.4 | NNE | 35.5 | 9.5 | 3.0 | 0.3 | |
| 27 | 23.2 | 27.9 | 20.3 | 2.2 | ENE | 4.8 | NE | 7.9 | NE | 1.0 | 0.5 | 0.5 | 6.5 | |
| 28 | 23.2 | 28.6 | 20.1 | 2.5 | ENE | 5.7 | ENE | 8.3 | ENE | 0.5 | 0.5 | 0.5 | 4.1 | |
| 29 | 24.4 | 29.2 | 18.9 | 2.6 | ENE | 5.4 | ENE | 8.5 | NNE | 0.0 | 0.0 | 0.0 | 10.9 | |
| 30 | 24.1 | 30.3 | 20.0 | 1.5 | SE | 4.6 | SE | 8.9 | SSE | 3.5 | 3.0 | 2.5 | 7.2 | |
| 前半旬 | 21.5 | 25.4 | 18.3 | 1.6 | E | | | | | 7.5 | | | 14.8 | |
| 後半旬 | 23.3 | 28.1 | 19.9 | 2.4 | ENE | | | | | 40.5 | | | 29.0 | |
| 旬 | 22.4 | 26.8 | 19.1 | 2.0 | ENE | | | | | 48.0 | | | 43.8 | |
| 平年差/比 | +0.4 | +0.7 | +0.6 | | | | | | | 39 | | | 115 | |

| 観測所名 | 大田 | | | | | | | | | 10 以上積算気温 | | | 224 | |
|-------|-------|------|------|------------|-----|-----|-----|------|-----|-----------|-----|-----|------|-----------|
| | 気温() | | | 風向・風速(m/s) | | | | | | 降水量(mm) | | | | 日照 (h) |
| | 平均 | 最高 | 最低 | 平均 | 最多 | 最大 | 風向 | 瞬間 | 風向 | 日計 | 1時間 | 10分 | | |
| 21 | 19.4 | 21.1 | 17.4 | 1.4 | SSE | 3.3 | SE | 8.0 | SE | 9.5 | 3.5 | 1.0 | 0.0 | |
| 22 | 21.1 | 26.5 | 17.2 | 1.6 | S | 3.6 | N | 6.3 | NW | 0.0 | 0.0 | 0.0 | 3.6 | |
| 23 | 21.1 | 25.2 | 19.2 | 1.1 | SSE | 2.9 | WNW | 5.3 | WNW | 3.5 | 1.0 | 0.5 | 0.0 | |
| 24 | 21.6 | 26.2 | 18.3 | 1.4 | N | 3.8 | N | 6.1 | N | 0.0 | 0.5 | 0.0 | 2.7 | |
| 25 | 23.6 | 28.3 | 19.5 | 1.3 | N | 3.8 | N | 6.6 | N | 0.0 | 0.0 | 0.0 | 3.7 | |
| 26 | 21.8 | 24.7 | 20.5 | 2.1 | N | 6 | N | 10.8 | N | 45.5 | 9.0 | 2.5 | 0.3 | |
| 27 | 22.8 | 27.3 | 20.2 | 1.8 | N | 4.8 | N | 8.1 | N | 1.0 | 0.5 | 0.5 | 6.8 | |
| 28 | 23.1 | 28.2 | 19.6 | 1.2 | SE | 4.9 | ENE | 8.2 | NE | 0.0 | 0.0 | 0.0 | 2.2 | |
| 29 | 24.6 | 29.1 | 19.8 | 2.1 | N | 5.3 | N | 8.2 | N | 0.0 | 0.0 | 0.0 | 10.5 | |
| 30 | 24.8 | 31.0 | 20.5 | 1.3 | SSE | 3.9 | SE | 7.8 | SE | 0.0 | 0.0 | 0.0 | 5.3 | |
| 前半旬 | 21.4 | 25.5 | 18.3 | 1.4 | SSE | | | | | 13.0 | | | 10.0 | |
| 後半旬 | 23.4 | 28.1 | 20.1 | 1.7 | N | | | | | 46.5 | | | 25.1 | |
| 旬 | 22.4 | 26.8 | 19.2 | 1.5 | N | | | | | 59.5 | | | 35.1 | |
| 平年差/比 | -0.1 | 0.0 | +0.1 | | | | | | | 49 | | | 95 | |

地域気象観測旬報

2013年6月21日～30日 島根県 (68)
(3/5)

| 観測所名 | 掛合 | | | | | | | | | | 10 以上積算気温 | | | 213 |
|-------|-------|------|------|------------|-----|-----|-----|-----|-----|---------|-----------|------|-----------|-----|
| 日付 | 気温() | | | 風向・風速(m/s) | | | | | | 降水量(mm) | | | 日照 (h) | |
| | 平均 | 最高 | 最低 | 平均 | 最多 | 最大 | 風向 | 瞬間 | 風向 | 日計 | 1時間 | 10分 | | |
| 21 | 18.5 | 20.6 | 16.3 | 0.9 | SE | 3.3 | SSE | 6.1 | S | 9.5 | 2.5 | 0.5 | 0.0 | |
| 22 | 20.3 | 25.0 | 15.8 | 1.0 | NNW | 3.1 | NNW | 5.2 | NNW | 0.0 | 0.0 | 0.0 | 1.9 | |
| 23 | 20.7 | 25.8 | 18.3 | 0.7 | NNE | 3.1 | NW | 5.2 | NW | 3.0 | 1.0 | 0.5 | 0.3 | |
| 24 | 20.8 | 24.7 | 18.2 | 0.9 | NNW | 3.2 | NNW | 5.6 | NNW | 1.5 | 1.5 | 1.0 | 1.8 | |
| 25 | 22.4 | 27.2 | 18.9 | 0.9 | NW | 2.9 | NNW | 4.5 | NNW | 0.5 | 0.5 | 0.5 | 2.0 | |
| 26 | 20.5 | 22.1 | 19.3 | 1.3 | NW | 3.8 | NNW | 9.0 | NNW | 53.0 | 11.0 | 2.5 | 0.0 | |
| 27 | 21.5 | 26.3 | 18.7 | 0.9 | NNW | 3.4 | NNW | 5.8 | NNW | 0.0 | 0.0 | 0.0 | 1.9 | |
| 28 | 21.6 | 27.3 | 18.2 | 0.8 | NNW | 3.2 | NNW | 6.6 | SE | 35.5 | 35.0 | 11.0 | 2.2 | |
| 29 | 22.9 | 28.6 | 18.2 | 1.1 | NNW | 4.5 | NNW | 7.1 | NNW | 0.0 | 0.0 | 0.0 | 6.5 | |
| 30 | 23.4 | 29.1 | 18.5 | 1.1 | SSE | 3.5 | SSE | 7.1 | S | 0.0 | 0.0 | 0.0 | 5.5 | |
| 前半旬 | 20.5 | 24.7 | 17.5 | 0.9 | SE | | | | | 14.5 | | | 6.0 | |
| 後半旬 | 22.0 | 26.7 | 18.6 | 1.0 | NNW | | | | | 88.5 | | | 16.1 | |
| 旬 | 21.3 | 25.7 | 18.0 | 1.0 | NNW | | | | | 103.0 | | | 22.1 | |
| 平年差/比 | -0.2 | -0.5 | +0.4 | | | | | | | 86 | | | 69 | |

| 観測所名 | 赤名 | | | | | | | | | | 10 以上積算気温 | | | 197 |
|-------|-------|------|------|------------|-----|-----|-----|-----|-----|---------|-----------|-----|-----------|-----|
| 日付 | 気温() | | | 風向・風速(m/s) | | | | | | 降水量(mm) | | | 日照 (h) | |
| | 平均 | 最高 | 最低 | 平均 | 最多 | 最大 | 風向 | 瞬間 | 風向 | 日計 | 1時間 | 10分 | | |
| 21 | 16.5 | 18.0 | 14.7 | 1.2 | SE | 4.4 | SE | 8.9 | SE | 18.5 | 6.5 | 2.0 | 0.0 | |
| 22 | 18.7 | 24.8 | 14.0 | 0.5 | N | 2.6 | N | 6.1 | N | 0.0 | 0.0 | 0.0 | 2.8 | |
| 23 | 18.6 | 22.1 | 16.4 | 0.4 | N | 1.8 | NNW | 3.4 | NNW | 5.5 | 2.0 | 0.5 | 0.1 | |
| 24 | 19.2 | 23.6 | 16.4 | 0.7 | N | 2.7 | NNE | 5.1 | NNE | 1.0 | 1.0 | 0.5 | 2.1 | |
| 25 | 20.9 | 25.2 | 16.9 | 0.8 | SSE | 3 | SSE | 5.8 | ESE | 1.0 | 1.0 | 0.5 | 2.2 | |
| 26 | 19.0 | 22.0 | 17.9 | 1.3 | N | 3.3 | NNE | 6.8 | NW | 56.5 | 11.0 | 2.5 | 0.2 | |
| 27 | 20.5 | 26.1 | 17.8 | 1.0 | N | 3 | NNE | 5.0 | NNW | 1.0 | 1.0 | 0.5 | 3.4 | |
| 28 | 20.9 | 25.6 | 17.8 | 0.7 | SSE | 2.7 | SE | 6.7 | SE | 4.0 | 3.5 | 3.0 | 2.5 | |
| 29 | 21.2 | 26.9 | 16.6 | 0.6 | S | 3.1 | NNE | 4.9 | NNE | 0.5 | 0.5 | 0.5 | 4.6 | |
| 30 | 21.4 | 25.9 | 17.0 | 1.3 | SSE | 3.5 | SSE | 8.4 | SE | 0.0 | 0.0 | 0.0 | 5.2 | |
| 前半旬 | 18.8 | 22.7 | 15.7 | 0.7 | SE | | | | | 26.0 | | | 7.2 | |
| 後半旬 | 20.6 | 25.3 | 17.4 | 1.0 | N | | | | | 62.0 | | | 15.9 | |
| 旬 | 19.7 | 24.0 | 16.6 | 0.9 | N | | | | | 88.0 | | | 23.1 | |
| 平年差/比 | -0.6 | -0.6 | +0.1 | | | | | | | 67 | | | 77 | |

| 観測所名 | 横田 | | | | | | | | | | 10 以上積算気温 | | | 205 |
|-------|-------|------|------|------------|-----|-----|-----|-----|-----|---------|-----------|-----|-----------|-----|
| 日付 | 気温() | | | 風向・風速(m/s) | | | | | | 降水量(mm) | | | 日照 (h) | |
| | 平均 | 最高 | 最低 | 平均 | 最多 | 最大 | 風向 | 瞬間 | 風向 | 日計 | 1時間 | 10分 | | |
| 21 | 17.3 | 19.5 | 15.2 | 1.0 | NE | 2.5 | WSW | 6.0 | S | 12.0 | 2.5 | 1.0 | 0.0 | |
| 22 | 19.2 | 25.9 | 14.6 | 0.9 | NNE | 3.6 | NNE | 6.6 | NNE | 0.0 | 0.0 | 0.0 | 1.7 | |
| 23 | 19.4 | 23.1 | 17.2 | 0.8 | NW | 3.3 | WNW | 5.5 | NNE | 2.5 | 1.5 | 0.5 | 0.0 | |
| 24 | 20.0 | 25.6 | 17.2 | 0.9 | NE | 3.4 | NE | 5.8 | NE | 1.0 | 0.5 | 0.5 | 1.9 | |
| 25 | 21.9 | 27.2 | 17.3 | 0.8 | ESE | 3 | SSW | 5.4 | SW | 0.0 | 0.0 | 0.0 | 2.5 | |
| 26 | 19.7 | 22.7 | 18.4 | 1.5 | ENE | 3.5 | NNE | 7.9 | NNE | 53.5 | 12.0 | 3.0 | 0.0 | |
| 27 | 20.7 | 26.0 | 18.3 | 1.2 | ENE | 3.3 | NNE | 6.2 | NNE | 2.0 | 1.0 | 0.5 | 4.0 | |
| 28 | 21.6 | 27.1 | 17.6 | 0.9 | E | 4.4 | NNE | 7.0 | NNE | 0.0 | 0.0 | 0.0 | 2.3 | |
| 29 | 22.3 | 28.4 | 16.4 | 1.0 | NW | 3.8 | NNE | 7.4 | NNE | 2.0 | 2.0 | 1.5 | 8.1 | |
| 30 | 22.4 | 28.2 | 16.9 | 1.1 | ESE | 2.7 | SSW | 6.3 | SW | 0.0 | 0.0 | 0.0 | 4.9 | |
| 前半旬 | 19.6 | 24.3 | 16.3 | 0.9 | NE | | | | | 15.5 | | | 6.1 | |
| 後半旬 | 21.3 | 26.5 | 17.5 | 1.1 | ESE | | | | | 57.5 | | | 19.3 | |
| 旬 | 20.5 | 25.4 | 16.9 | 1.0 | NE | | | | | 73.0 | | | 25.4 | |
| 平年差/比 | -0.5 | -0.4 | 0.0 | | | | | | | 66 | | | 69 | |

| 観測所名 | 川本 | | | | | | | | | | 10 以上積算気温 | | | 217 |
|-------|-------|------|------|------------|-----|-----|-----|-----|-----|---------|-----------|-----|-----------|-----|
| 日付 | 気温() | | | 風向・風速(m/s) | | | | | | 降水量(mm) | | | 日照 (h) | |
| | 平均 | 最高 | 最低 | 平均 | 最多 | 最大 | 風向 | 瞬間 | 風向 | 日計 | 1時間 | 10分 | | |
| 21 | 18.8 | 20.6 | 16.8 | 1.3 | SE | 3.6 | N | 9.0 | WSW | 12.5 | 6.0 | 2.0 | 0.0 | |
| 22 | 20.7 | 26.6 | 16.1 | 0.9 | N | 3.4 | N | 5.9 | N | 0.0 | 0.0 | 0.0 | 4.4 | |
| 23 | 20.2 | 24.7 | 17.8 | 0.7 | WSW | 2.5 | E | 4.6 | WSW | 5.5 | 2.5 | 1.5 | 0.1 | |
| 24 | 21.2 | 26.9 | 17.5 | 1.0 | NNE | 3 | NNE | 5.5 | NW | 1.0 | 1.0 | 0.5 | 3.3 | |
| 25 | 23.1 | 28.6 | 19.3 | 0.8 | NNW | 3.9 | S | 6.5 | S | 1.0 | 1.0 | 0.5 | 2.6 | |
| 26 | 21.2 | 24.2 | 19.8 | 1.1 | N | 3.2 | NNW | 6.9 | N | 54.0 | 11.0 | 3.0 | 0.3 | |
| 27 | 22.2 | 27.8 | 18.9 | 0.9 | N | 2.6 | NNW | 4.7 | NNW | 1.0 | 1.0 | 0.5 | 2.8 | |
| 28 | 22.7 | 28.9 | 18.6 | 0.9 | N | 3.2 | NNE | 6.6 | NE | 0.0 | 0.0 | 0.0 | 2.5 | |
| 29 | 23.8 | 30.6 | 19.7 | 1.0 | N | 3.5 | NNE | 6.5 | ESE | 21.0 | 20.0 | 9.5 | 7.1 | |
| 30 | 23.4 | 29.0 | 19.7 | 1.1 | W | 3.2 | S | 6.7 | S | 0.0 | 0.0 | 0.0 | 2.4 | |
| 前半旬 | 20.8 | 25.5 | 17.5 | 0.9 | NNE | | | | | 20.0 | | | 10.4 | |
| 後半旬 | 22.7 | 28.1 | 19.3 | 1.0 | N | | | | | 76.0 | | | 15.1 | |
| 旬 | 21.7 | 26.8 | 18.4 | 1.0 | N | | | | | 96.0 | | | 25.5 | |
| 平年差/比 | -0.1 | +0.1 | +0.3 | | | | | | | 75 | | | 86 | |

地域気象観測旬報

2013年6月21日～30日 島根県 (68)
(4/5)

| 観測所名 | 浜田 | | | | | | | | | | | 10 以上積算気温 | | | 222 |
|-------|-------|------|------|------------|-----|-----|-----|------|-----|---------|------|-----------|-------|--|-----|
| 日付 | 気温() | | | 風向・風速(m/s) | | | | | | 降水量(mm) | | | 日照(h) | | |
| | 平均 | 最高 | 最低 | 平均 | 最多 | 最大 | 風向 | 瞬間 | 風向 | 日計 | 1時間 | 10分 | | | |
| 21 | 19.8 | 21.2 | 18.6 | 1.8 | ENE | 4.8 | E | 9.0 | SSE | 11.5 | 3.0 | 1.5 | 0.0 | | |
| 22 | 21.3 | 25.2 | 18.2 | 1.7 | ENE | 4.1 | N | 5.7 | N | 0.0 | 0.0 | 0.0 | 4.5 | | |
| 23 | 21.2 | 24.4 | 19.8 | 1.4 | ENE | 4.8 | W | 7.6 | W | 1.5 | 1.0 | 0.5 | 0.2 | | |
| 24 | 21.7 | 25.0 | 19.0 | 1.9 | N | 4 | NNW | 5.7 | NNW | 0.5 | 0.5 | 0.5 | 3.5 | | |
| 25 | 22.7 | 26.2 | 19.7 | 1.8 | N | 4.5 | N | 5.6 | N | 1.5 | 1.0 | 0.5 | 1.3 | | |
| 26 | 21.7 | 24.8 | 20.5 | 4.0 | NE | 7.3 | NE | 11.5 | NE | 51.0 | 10.0 | 2.5 | 0.1 | | |
| 27 | 22.6 | 25.3 | 20.5 | 2.7 | NE | 5 | NE | 7.8 | ENE | 0.0 | 0.0 | 0.0 | 4.1 | | |
| 28 | 23.0 | 26.6 | 20.0 | 1.8 | ENE | 3.8 | NNE | 5.6 | NNE | 0.0 | 0.0 | 0.0 | 3.2 | | |
| 29 | 23.9 | 27.0 | 20.3 | 2.2 | NNE | 4.5 | NNE | 7.2 | ENE | 0.0 | 0.0 | 0.0 | 12.3 | | |
| 30 | 23.8 | 27.3 | 20.5 | 1.7 | ENE | 4.5 | SW | 6.2 | SW | 0.0 | 0.0 | 0.0 | 4.2 | | |
| 前半旬 | 21.3 | 24.4 | 19.1 | 1.7 | ENE | | | | | 15.0 | | | 9.5 | | |
| 後半旬 | 23.0 | 26.2 | 20.4 | 2.5 | ENE | | | | | 51.0 | | | 23.9 | | |
| 旬 | 22.2 | 25.3 | 19.7 | 2.1 | ENE | | | | | 66.0 | | | 33.4 | | |
| 平年差/比 | -0.1 | -0.3 | +0.2 | | | | | | | 55 | | | 91 | | |

| 観測所名 | 瑞穂 | | | | | | | | | | | 10 以上積算気温 | | | 1181 |
|-------|-------|------|------|------------|-----|-----|-----|-----|-----|---------|------|-----------|-------|--|------|
| 日付 | 気温() | | | 風向・風速(m/s) | | | | | | 降水量(mm) | | | 日照(h) | | |
| | 平均 | 最高 | 最低 | 平均 | 最多 | 最大 | 風向 | 瞬間 | 風向 | 日計 | 1時間 | 10分 | | | |
| 21 | 16.2 | 18.1 | 14.3 | 0.8 | NE | 3.3 | ESE | 7.1 | ENE | 16.5 | 2.5 | 1.0 | 0.0 | | |
| 22 | 18.3 | 25.1 | 12.9 | 0.6 | WNW | 2.3 | W | 4.4 | WNW | 0.0 | 0.0 | 0.0 | 1.5 | | |
| 23 | 18.1 | 23.5 | 15.9 | 0.6 | ENE | 2.8 | WNW | 6.1 | WNW | 4.0 | 2.0 | 1.5 | 0.2 | | |
| 24 | 18.7 | 26.6 | 15.3 | 1.1 | WNW | 3.5 | E | 6.4 | E | 1.0 | 0.5 | 0.5 | 5.6 | | |
| 25 | x | x | x | 0.8 | E | 2.9 | E | 5.0 | ESE | 1.0 | 0.5 | 0.5 | 1.2 | | |
| 26 | x | x | x | 1.3 | ENE | 3.6 | E | 8.5 | E | 57.5 | 10.0 | 3.5 | 0.4 | | |
| 27 | 20.7 | 25.0 | 17.6 | 0.9 | W | 3.5 | W | 6.0 | WNW | 1.0 | 0.5 | 0.5 | 2.2 | | |
| 28 | 21.2 | 27.6 | 17.5 | 0.8 | ESE | 4.1 | S | 6.7 | S | 6.0 | 6.0 | 4.0 | 1.9 | | |
| 29 | 22.3 | 29.7 | 18.0 | 0.9 | E | 3.2 | W | 6.7 | W | 2.0 | 2.0 | 1.0 | 6.3 | | |
| 30 | 21.7 | 27.9 | 17.6 | 1.3 | ESE | 4.2 | E | 7.7 | E | 0.0 | 0.0 | 0.0 | 3.9 | | |
| 前半旬 | 17.5 | 22.2 | 14.4 | 0.8 | ENE | | | | | 22.5 | | | 8.5 | | |
| 後半旬 | 21.7 | 28.4 | 17.7 | 1.0 | E | | | | | 66.5 | | | 14.7 | | |
| 旬 | 19.6 | 25.3 | 16.0 | 0.9 | ENE | | | | | 89.0 | | | 23.2 | | |
| 平年差/比 | x | x | x | | | | | | | 72 | | | 66 | | |

| 観測所名 | 弥栄 | | | | | | | | | | | 10 以上積算気温 | | | 197 |
|-------|-------|------|------|------------|-----|-----|-----|-----|-----|---------|------|-----------|-------|--|-----|
| 日付 | 気温() | | | 風向・風速(m/s) | | | | | | 降水量(mm) | | | 日照(h) | | |
| | 平均 | 最高 | 最低 | 平均 | 最多 | 最大 | 風向 | 瞬間 | 風向 | 日計 | 1時間 | 10分 | | | |
| 21 | 17.2 | 18.9 | 15.2 | 1.3 | SE | 3.7 | SE | 8.7 | SE | 18.0 | 4.0 | 1.5 | 0.0 | | |
| 22 | 19.1 | 26.2 | 14.6 | 0.9 | N | 3.8 | NNE | 6.6 | NNE | 0.0 | 0.0 | 0.0 | 4.2 | | |
| 23 | 19.0 | 22.6 | 17.0 | 0.8 | N | 3 | N | 5.0 | WNW | 1.5 | 0.5 | 0.5 | 0.0 | | |
| 24 | 18.7 | 22.2 | 16.6 | 1.1 | NNE | 3.5 | NNE | 5.5 | NNW | 1.0 | 0.5 | 0.5 | 1.5 | | |
| 25 | 20.3 | 25.0 | 15.6 | 0.8 | NNE | 2.1 | N | 4.4 | E | 1.5 | 1.0 | 0.5 | 0.8 | | |
| 26 | 18.9 | 22.1 | 18.2 | 2.6 | N | 5.5 | N | 9.9 | N | 48.5 | 10.0 | 3.0 | 0.0 | | |
| 27 | 20.0 | 25.4 | 17.5 | 1.7 | N | 5.1 | NNW | 7.8 | NNW | 0.5 | 0.5 | 0.5 | 2.9 | | |
| 28 | 21.0 | 26.4 | 17.3 | 0.9 | N | 3.1 | NNW | 4.6 | N | 0.5 | 0.5 | 0.5 | 1.2 | | |
| 29 | 21.5 | 26.8 | 16.1 | 1.4 | NNW | 3.9 | NNW | 6.6 | N | 0.0 | 0.0 | 0.0 | 5.6 | | |
| 30 | 21.7 | 28.5 | 16.6 | 1.1 | N | 3.4 | SE | 8.8 | SSE | 0.0 | 0.0 | 0.0 | 2.3 | | |
| 前半旬 | 18.9 | 23.0 | 15.8 | 1.0 | NNE | | | | | 22.0 | | | 6.5 | | |
| 後半旬 | 20.6 | 25.8 | 17.1 | 1.5 | N | | | | | 49.5 | | | 12.0 | | |
| 旬 | 19.7 | 24.4 | 16.5 | 1.3 | N | | | | | 71.5 | | | 18.5 | | |
| 平年差/比 | -0.8 | -0.6 | -0.1 | | | | | | | 48 | | | 57 | | |

| 観測所名 | 高津 | | | | | | | | | | | 10 以上積算気温 | | | 213 |
|-------|-------|------|------|------------|-----|-----|-----|------|-----|---------|------|-----------|-------|--|-----|
| 日付 | 気温() | | | 風向・風速(m/s) | | | | | | 降水量(mm) | | | 日照(h) | | |
| | 平均 | 最高 | 最低 | 平均 | 最多 | 最大 | 風向 | 瞬間 | 風向 | 日計 | 1時間 | 10分 | | | |
| 21 | 19.6 | 20.5 | 18.1 | 3.2 | SSE | 7.6 | SSE | 10.8 | SE | 16.5 | 5.5 | 2.5 | 2.5 | | |
| 22 | 20.4 | 23.5 | 17.6 | 2.0 | SSE | 4.2 | S | 5.7 | S | 0.0 | 0.0 | 0.0 | 0.0 | | |
| 23 | 20.7 | 23.5 | 18.6 | 1.9 | SSE | 4.3 | NW | 5.7 | WNW | 2.5 | 1.0 | 0.5 | 0.5 | | |
| 24 | 20.8 | 23.3 | 18.5 | 1.7 | N | 3.8 | SSE | 5.1 | NNE | 0.5 | 0.5 | 0.5 | 0.5 | | |
| 25 | 21.2 | 23.7 | 18.7 | 1.9 | SSE | 4.1 | SSE | 5.1 | SSE | 3.0 | 2.5 | 1.0 | 1.0 | | |
| 26 | 21.1 | 22.6 | 20.3 | 3.2 | N | 6.8 | NE | 10.8 | NE | 57.5 | 11.5 | 3.5 | 3.5 | | |
| 27 | 21.7 | 24.1 | 20.0 | 2.3 | N | 5.6 | NW | 7.7 | NE | 0.0 | 0.0 | 0.0 | 0.0 | | |
| 28 | 21.9 | 24.8 | 19.7 | 1.7 | NW | 3.3 | NNW | 4.6 | SSE | 0.0 | 0.0 | 0.0 | 0.0 | | |
| 29 | 22.6 | 25.7 | 19.2 | 2.0 | SSE | 4.3 | N | 5.7 | N | 0.0 | 0.0 | 0.0 | 0.0 | | |
| 30 | 22.9 | 26.1 | 19.4 | 1.8 | SSE | 4 | S | 5.7 | S | 0.0 | 0.0 | 0.0 | 0.0 | | |
| 前半旬 | 20.5 | 22.9 | 18.3 | 2.1 | SSE | | | | | 22.5 | | | | | |
| 後半旬 | 22.0 | 24.7 | 19.7 | 2.2 | N | | | | | 57.5 | | | | | |
| 旬 | 21.3 | 23.8 | 19.0 | 2.2 | SSE | | | | | 80.0 | | | | | |
| 平年差/比 | -1.8 | -2.8 | -1.4 | | | | | | | 92 | | | | | |

地域気象観測旬報

2013年6月21日～30日 島根県 (68)
(5/5)

| 観測所名 | 益田 | | | | | | | | | | 10 以上積算気温 | | | 227 |
|-------|-------|------|------|------------|-----|-----|-----|------|---------|------|-----------|-------|------|-----|
| 日付 | 気温() | | | 風向・風速(m/s) | | | | | 降水量(mm) | | | 日照(h) | | |
| | 平均 | 最高 | 最低 | 平均 | 最多 | 最大 | 風向 | 瞬間 | 風向 | 日計 | 1時間 | | 10分 | |
| 21 | 20.5 | 22.1 | 18.9 | 1.4 | SSE | 3.9 | S | 7.7 | SE | 16.0 | 5.5 | 3.0 | 0.0 | |
| 22 | 21.9 | 26.0 | 18.3 | 1.3 | SSE | 3 | N | 5.4 | N | 0.0 | 0.0 | 0.0 | 5.1 | |
| 23 | 21.9 | 25.0 | 19.6 | 1.2 | SE | 2.6 | WNW | 5.1 | WNW | 2.0 | 1.5 | 0.5 | 0.0 | |
| 24 | 22.2 | 25.9 | 19.5 | 1.3 | N | 3.1 | N | 5.5 | N | 0.5 | 0.5 | 0.5 | 2.6 | |
| 25 | 22.5 | 25.3 | 19.4 | 1.0 | SSE | 2.5 | N | 4.2 | N | 3.5 | 2.5 | 1.0 | 0.7 | |
| 26 | 22.0 | 24.7 | 20.8 | 1.8 | N | 4.5 | N | 10.0 | N | 51.5 | 11.0 | 3.0 | 0.0 | |
| 27 | 23.4 | 26.6 | 20.8 | 1.7 | N | 3.9 | N | 7.4 | N | 0.0 | 0.0 | 0.0 | 4.0 | |
| 28 | 23.5 | 26.4 | 20.6 | 1.1 | NW | 2.1 | NNW | 4.4 | N | 0.0 | 0.0 | 0.0 | 2.1 | |
| 29 | 24.5 | 28.6 | 20.1 | 1.4 | NW | 3.2 | N | 6.2 | N | 0.0 | 0.0 | 0.0 | 11.5 | |
| 30 | 24.4 | 28.3 | 20.8 | 1.2 | ESE | 2.4 | N | 4.8 | NNE | 0.0 | 0.0 | 0.0 | 2.7 | |
| 前半旬 | 21.8 | 24.9 | 19.1 | 1.2 | SSE | | | | | 22.0 | | | 8.4 | |
| 後半旬 | 23.6 | 26.9 | 20.6 | 1.4 | N | | | | | 51.5 | | | 20.3 | |
| 旬 | 22.7 | 25.9 | 19.9 | 1.3 | N | | | | | 73.5 | | | 28.7 | |
| 平年差/比 | -0.3 | -1.0 | +0.2 | | | | | | | 58 | | | 78 | |

| 観測所名 | 津和野 | | | | | | | | | | 10 以上積算気温 | | | 215 |
|-------|-------|------|------|------------|-----|-----|-----|-----|---------|------|-----------|-------|------|-----|
| 日付 | 気温() | | | 風向・風速(m/s) | | | | | 降水量(mm) | | | 日照(h) | | |
| | 平均 | 最高 | 最低 | 平均 | 最多 | 最大 | 風向 | 瞬間 | 風向 | 日計 | 1時間 | | 10分 | |
| 21 | 19.0 | 20.8 | 17.4 | 1.2 | SSW | 4.4 | ESE | 8.2 | E | 15.0 | 4.5 | 1.5 | 0.0 | |
| 22 | 21.3 | 29.2 | 16.7 | 1.1 | N | 4 | N | 6.6 | NNE | 0.0 | 0.0 | 0.0 | 3.7 | |
| 23 | 21.0 | 24.7 | 18.6 | 1.0 | NNE | 2.8 | NE | 4.5 | NNE | 1.5 | 1.0 | 0.5 | 0.1 | |
| 24 | 20.8 | 24.4 | 18.4 | 0.9 | N | 3.4 | NNE | 6.2 | NNE | 1.0 | 0.5 | 0.5 | 0.0 | |
| 25 | 21.6 | 26.9 | 18.3 | 0.6 | SSW | 2.2 | E | 3.8 | NE | 10.0 | 5.0 | 1.5 | 0.3 | |
| 26 | 20.3 | 23.3 | 19.1 | 1.4 | N | 4 | NNE | 8.4 | N | 53.5 | 11.5 | 4.5 | 0.0 | |
| 27 | 22.2 | 27.9 | 19.3 | 1.2 | NNE | 3.7 | NE | 6.3 | NNE | 0.0 | 0.0 | 0.0 | 2.1 | |
| 28 | 22.2 | 29.2 | 19.5 | 0.8 | SSW | 4.5 | NNE | 7.4 | NE | 1.0 | 0.5 | 0.5 | 0.7 | |
| 29 | 23.5 | 30.6 | 18.2 | 1.0 | NNE | 3.3 | ENE | 5.9 | ENE | 0.0 | 0.0 | 0.0 | 6.3 | |
| 30 | 23.4 | 29.6 | 19.1 | 1.1 | SW | 4.8 | SSW | 8.3 | SSW | 0.0 | 0.0 | 0.0 | 2.3 | |
| 前半旬 | 20.7 | 25.2 | 17.9 | 1.0 | N | | | | | 27.5 | | | 4.1 | |
| 後半旬 | 22.3 | 28.1 | 19.0 | 1.1 | N | | | | | 54.5 | | | 11.4 | |
| 旬 | 21.5 | 26.7 | 18.5 | 1.0 | N | | | | | 82.0 | | | 15.5 | |
| 平年差/比 | -1.0 | -0.8 | -0.2 | | | | | | | 59 | | | 53 | |

| 観測所名 | 吉賀 | | | | | | | | | | 10 以上積算気温 | | | 208 |
|-------|-------|------|------|------------|-----|-----|-----|------|---------|------|-----------|-------|------|-----|
| 日付 | 気温() | | | 風向・風速(m/s) | | | | | 降水量(mm) | | | 日照(h) | | |
| | 平均 | 最高 | 最低 | 平均 | 最多 | 最大 | 風向 | 瞬間 | 風向 | 日計 | 1時間 | | 10分 | |
| 21 | 18.1 | 19.2 | 16.4 | 1.3 | SW | 4.2 | WSW | 8.3 | SW | 32.5 | 10.0 | 3.5 | 0.0 | |
| 22 | 20.4 | 28.3 | 15.0 | 1.3 | NNE | 5.4 | ENE | 8.6 | NE | 0.0 | 0.0 | 0.0 | 3.6 | |
| 23 | 20.2 | 23.7 | 18.0 | 0.9 | NE | 3.2 | NE | 6.2 | ENE | 1.0 | 0.5 | 0.5 | 0.0 | |
| 24 | 20.1 | 23.3 | 17.8 | 1.0 | NE | 4.5 | ENE | 6.2 | ENE | 1.0 | 0.5 | 0.5 | 0.1 | |
| 25 | 20.6 | 24.7 | 17.7 | 1.4 | WSW | 4.4 | WSW | 7.6 | WSW | 8.5 | 3.5 | 1.0 | 0.2 | |
| 26 | 20.3 | 22.8 | 19.0 | 2.5 | ENE | 8.5 | ENE | 14.1 | ENE | 51.0 | 13.0 | 4.0 | 0.0 | |
| 27 | 21.7 | 26.6 | 18.9 | 2.6 | NE | 7.2 | NE | 11.9 | NE | 0.0 | 0.5 | 0.0 | 1.4 | |
| 28 | 21.6 | 27.5 | 19.2 | 1.2 | WSW | 6.9 | E | 10.0 | ENE | 0.0 | 0.0 | 0.0 | 0.7 | |
| 29 | 22.8 | 29.5 | 18.1 | 1.2 | NE | 4.6 | WSW | 8.4 | SW | 0.0 | 0.0 | 0.0 | 8.3 | |
| 30 | 22.0 | 27.6 | 17.9 | 2.4 | WSW | 6.5 | SW | 11.1 | SW | 0.0 | 0.0 | 0.0 | 1.9 | |
| 前半旬 | 19.9 | 23.8 | 17.0 | 1.2 | NNE | | | | | 43.0 | | | 3.9 | |
| 後半旬 | 21.7 | 26.8 | 18.6 | 2.0 | NE | | | | | 51.0 | | | 12.3 | |
| 旬 | 20.8 | 25.3 | 17.8 | 1.6 | NE | | | | | 94.0 | | | 16.2 | |
| 平年差/比 | // | // | // | | | | | | | // | | | // | |

地域雨量観測旬報

2013年6月21日～30日 島根県 (68)
(1/1)

| 観測所名 | 大東 | | | | 伯太 | | | | 佐田 | | | | 福光 | | | | 桜江 | | | | 三隅 | | | | | | |
|--------|---------|-----|-------|--------|---------|-----|-------|--------|---------|-----|-------|--------|---------|-----|-------|--------|---------|-----|-------|--------|---------|-----|-------|--------|----|-----|-------|
| | 降水量(mm) | | | | 降水量(mm) | | | | 降水量(mm) | | | | 降水量(mm) | | | | 降水量(mm) | | | | 降水量(mm) | | | | | | |
| | 日計 | 平年比 | 最大1時間 | 最大10分間 | 日計 | 平年比 | 最大1時間 | 最大10分間 | 日計 | 平年比 | 最大1時間 | 最大10分間 | 日計 | 平年比 | 最大1時間 | 最大10分間 | 日計 | 平年比 | 最大1時間 | 最大10分間 | 日計 | 平年比 | 最大1時間 | 最大10分間 | 日計 | 平年比 | 最大1時間 |
| 21 | 8.0 | | 2.0 | 1.0 | 8.0 | | 1.5 | 1.0 | 11.0 | | 3.0 | 1.5 | 6.5 | | 2.5 | 1.0 | 14.5 | | 4.0 | 2.0 | 19.5 | | 6.5 | 1.5 | | | |
| 22 | 0.0 | | 0.0 | 0.0 | 0.0 | | 0.0 | 0.0 | 0.0 | | 0.0 | 0.0 | 0.0 | | 0.0 | 0.0 | 0.0 | | 0.0 | 0.0 | 0.0 | | 0.0 | 0.0 | | | |
| 23 | 5.0 | | 1.5 | 1.0 | 2.0 | | 1.0 | 0.5 | 3.5 | | 1.5 | 0.5 | 3.0 | | 1.0 | 0.5 | 2.5 | | 1.0 | 0.5 | 1.5 | | 1.0 | 0.5 | | | |
| 24 | 0.5 | | 0.5 | 0.5 | 0.5 | | 0.5 | 0.5 | 3.5 | | 1.5 | 1.0 | 0.0 | | 0.5 | 0.0 | 1.0 | | 1.0 | 0.5 | 0.5 | | 0.5 | 0.5 | | | |
| 25 | 0.0 | | 0.0 | 0.0 | 0.0 | | 0.0 | 0.0 | 0.5 | | 0.5 | 0.5 | 0.5 | | 0.5 | 0.5 | 1.0 | | 1.0 | 0.5 | 2.0 | | 1.5 | 0.5 | | | |
| 半旬計/最大 | 13.5 | 28 | 2.0 | 1.0 | 10.5 | 24 | 1.5 | 1.0 | 18.5 | 34 | 3.0 | 1.5 | 10.0 | 20 | 2.5 | 1.0 | 19.0 | 35 | 4.0 | 2.0 | 23.5 | 43 | 6.5 | 1.5 | | | |
| 26 | 46.5 | | 10.5 | 3.0 | 62.5 | | 12.0 | 2.5 | 45.5 | | 10.0 | 3.0 | 54.5 | | 13.5 | 3.0 | 52.0 | | 11.0 | 2.5 | 58.5 | | 12.5 | 3.0 | | | |
| 27 | 0.5 | | 0.5 | 0.5 | 2.5 | | 3.0 | 1.0 | 1.5 | | 1.0 | 0.5 | 1.0 | | 0.5 | 0.5 | 1.0 | | 0.5 | 0.5 | 0.0 | | 0.0 | 0.0 | | | |
| 28 | 0.0 | | 0.0 | 0.0 | 0.0 | | 0.0 | 0.0 | 10.5 | | 9.5 | 5.0 | 0.0 | | 0.0 | 0.0 | 0.0 | | 0.0 | 0.0 | 0.0 | | 0.0 | 0.0 | | | |
| 29 | 0.0 | | 0.0 | 0.0 | 0.0 | | 0.0 | 0.0 | 0.0 | | 0.0 | 0.0 | 0.0 | | 0.0 | 0.0 | 0.5 | | 0.5 | 0.5 | 0.0 | | 0.0 | 0.0 | | | |
| 30 | 0.0 | | 0.0 | 0.0 | 0.0 | | 0.0 | 0.0 | 0.0 | | 0.0 | 0.0 | 0.0 | | 0.0 | 0.0 | 0.0 | | 0.0 | 0.0 | 0.0 | | 0.0 | 0.0 | | | |
| 半旬計/最大 | 47.0 | 83 | 10.5 | 3.0 | 65.0 | 124 | 12.0 | 2.5 | 57.5 | 91 | 10.0 | 5.0 | 55.5 | 92 | 13.5 | 3.0 | 53.5 | 84 | 11.0 | 2.5 | 58.5 | 85 | 12.5 | 3.0 | | | |
| 旬計 | 60.5 | 53 | | | 75.5 | 72 | | | 76.0 | 59 | | | 65.5 | 54 | | | 72.5 | 56 | | | 82.0 | 60 | | | | | |
| 旬最大 | 46.5 | | 10.5 | 3.0 | 62.5 | | 12.0 | 2.5 | 45.5 | | 10.0 | 5.0 | 54.5 | | 13.5 | 3.0 | 52.0 | | 11.0 | 2.5 | 58.5 | | 12.5 | 3.0 | | | |
| 起日 | 26 | | 26 | 26 | 26 | | 26 | 26 | 26 | | 26 | 28 | 26 | | 26 | 26 | 26 | | 26 | 26 | 26 | | 26 | 26 | | | |

| 観測所名 | 波佐 | | | | 匹見 | | | | | | | | | | | | | | | | | | | | | | |
|--------|---------|-----|-------|--------|---------|-----|-------|--------|---------|-----|-------|--------|---------|-----|-------|--------|---------|-----|-------|--------|---------|-----|-------|--------|----|-----|-------|
| | 降水量(mm) | | | | 降水量(mm) | | | | 降水量(mm) | | | | 降水量(mm) | | | | 降水量(mm) | | | | 降水量(mm) | | | | | | |
| | 日計 | 平年比 | 最大1時間 | 最大10分間 | 日計 | 平年比 | 最大1時間 | 最大10分間 | 日計 | 平年比 | 最大1時間 | 最大10分間 | 日計 | 平年比 | 最大1時間 | 最大10分間 | 日計 | 平年比 | 最大1時間 | 最大10分間 | 日計 | 平年比 | 最大1時間 | 最大10分間 | 日計 | 平年比 | 最大1時間 |
| 21 | 20.0 | | 3.5 | 1.0 | 21.5 | | 6.5 | 2.0 | | | | | | | | | | | | | | | | | | | |
| 22 | 0.0 | | 0.0 | 0.0 | 0.0 | | 0.0 | 0.0 | | | | | | | | | | | | | | | | | | | |
| 23 | 1.0 | | 0.5 | 0.5 | 1.5 | | 1.0 | 0.5 | | | | | | | | | | | | | | | | | | | |
| 24 | 1.0 | | 0.5 | 0.5 | 0.5 | | 0.5 | 0.5 | | | | | | | | | | | | | | | | | | | |
| 25 | 1.5 | | 1.0 | 0.5 | 7.5 | | 5.5 | 2.0 | | | | | | | | | | | | | | | | | | | |
| 半旬計/最大 | 23.5 | 38 | 3.5 | 1.0 | 31.0 | 53 | 6.5 | 2.0 | | | | | | | | | | | | | | | | | | | |
| 26 | 50.0 | | 9.5 | 3.5 | 40.0 | | 9.5 | 2.5 | | | | | | | | | | | | | | | | | | | |
| 27 | 3.5 | | 2.0 | 1.0 | 1.5 | | 0.5 | 0.5 | | | | | | | | | | | | | | | | | | | |
| 28 | 0.0 | | 0.0 | 0.0 | 0.0 | | 0.0 | 0.0 | | | | | | | | | | | | | | | | | | | |
| 29 | 0.0 | | 0.0 | 0.0 | 0.0 | | 0.0 | 0.0 | | | | | | | | | | | | | | | | | | | |
| 30 | 0.0 | | 0.0 | 0.0 | 0.0 | | 0.0 | 0.0 | | | | | | | | | | | | | | | | | | | |
| 半旬計/最大 | 53.5 | 70 | 9.5 | 3.5 | 41.5 | 60 | 9.5 | 2.5 | | | | | | | | | | | | | | | | | | | |
| 旬計 | 77.0 | 52 | | | 72.5 | 54 | | | | | | | | | | | | | | | | | | | | | |
| 旬最大 | 50.0 | | 9.5 | 3.5 | 40.0 | | 9.5 | 2.5 | | | | | | | | | | | | | | | | | | | |
| 起日 | 26 | | 26 | 26 | 26 | | 26 | 26 | | | | | | | | | | | | | | | | | | | |

- ⌋: 統計値を求める対象となる資料の一部が欠けているが、その範囲が許容の範囲内の値。
- ⌋: 統計値を求める対象となる資料が、許容する範囲内の資料数を満たさず、十分な信頼を保証できない値。
- ×: 統計値を求める対象となる資料が、参考値もしくは欠測により全く統計値を求めることができない。

地域気象観測月報(集計値)

島根県 (68) 2013年6月
1/2頁

| 観測所名 | 西郷 | 西郷岬 | 海士 | 鹿島 | 斐川 | 松江 | 出雲 | 大田 | 掛合 | 横田 | 赤名 | 川本 | 浜田 | 瑞穂 | 弥栄 |
|-------|-----------|----------|----------|----------|----------|----------|----------|----------|----------|----------|----------|----------|----------|----------|----------|
| 気 | 平均 | 21.4 | 21.1 | 22.0 | 22.2 | 22.5 | 22.8 | 22.4 | 21.5 | 20.7 | 20.1 | 21.9 | 22.2 | 20.1 | 20.0 |
| | 平年差 | 1.3 | 1 | 1.7 | 1.4 | 0.7 | 1.5 | 1.5 | 0.9 | 1.2 | 0.9 | 1 | 1.3 | 1.1 | 0.6 |
| | 最高 | 28.2 | 28.9 | 30.2 | 31.1 | 31.8 | 34.4 | 33.1 | 32.3 | 32.4 | 30.2 | 32.5 | 30.6 | 32.3 | 30.1 |
| | 起日 | 30 | 12 | 12 | 12 | 12 | 12 | 12 | 12 | 12 | 12 | 12 | 12 | 12 | 12 |
| | 最低 | 13.3 | 14.9 | 14.5 | 13.4 | 14.4 | 15.4 | 13.0 | 12.8 | 10.8 | 9.9 | 10.6 | 12.6 | 14.3 | 9.0 |
| | 起日 | 4 | 4 | 3 | 1 | 1 | 1 | 1 | 7 | 8 | 8 | 1 | 3 | 1 | 1 |
| | 最高平均 | 25.0 | 24.1 | 25.6 | 26.7 | 26.8 | 27.3 | 27.4 | 27.0 | 26.8 | 26.2 | 25.0 | 27.6 | 26.0 | 26.3 |
| | 最高平年差 | 0.9 | 0.4 | 1.3 | 1.5 | 0.4 | 1.4 | 1.7 | 0.6 | 0.8 | 0.7 | 0.5 | 1.1 | 1.0 | 0.8 |
| | 最低平均 | 18.2 | 18.8 | 18.7 | 18.6 | 19.0 | 19.7 | 18.3 | 18.7 | 17.1 | 16.2 | 16.0 | 17.9 | 19.2 | 15.1 |
| | 最低平年差 | 1.7 | 1.6 | 2.1 | 1.8 | 1.1 | 1.9 | 1.9 | 1.5 | 1.9 | 1.6 | 1.7 | 1.9 | 1.5 | 0.8 |
| | 積算気温 | 641 | 634 | 659 | 667 | 674 | 684 | 672 | 671 | 644 | 620 | 604 | 658 | 665 | 523 |
| 温 | 平均0 未満日数 | 0 | 0 | 0 | 0 | 0 | 0 | 0 | 0 | 0 | 0 | 0 | 0 | 0 | 0 |
| | 平均25 以上日数 | 0 | 0 | 2 | 2 | 3 | 5 | 3 | 2 | 0 | 1 | 0 | 2 | 2 | 0 |
| | 最高0 未満日数 | 0 | 0 | 0 | 0 | 0 | 0 | 0 | 0 | 0 | 0 | 0 | 0 | 0 | 0 |
| | 最高25 以上日数 | 17 | 6 | 18 | 22 | 23 | 25 | 24 | 25 | 24 | 22 | 17 | 23 | 21 | 20 |
| | 最高30 以上日数 | 0 | 0 | 1 | 3 | 3 | 5 | 4 | 5 | 3 | 2 | 1 | 8 | 1 | 3 |
| | 最高35 以上日数 | 0 | 0 | 0 | 0 | 0 | 0 | 0 | 0 | 0 | 0 | 0 | 0 | 0 | 0 |
| | 最低0 未満日数 | 0 | 0 | 0 | 0 | 0 | 0 | 0 | 0 | 0 | 0 | 0 | 0 | 0 | 0 |
| | 最低25 以上日数 | 0 | 0 | 0 | 0 | 0 | 0 | 0 | 0 | 0 | 0 | 0 | 0 | 0 | 0 |
| 日照 | 月計 | 181.1 | | 182.1 | 163.8 | | 156.1 | 165.3 | 138.9 | 117.0 | 124.8 | 118.8 | 117.4 | 131.9 | 125.9 |
| | 平年比 | 106 | | 126 | 108 | | 97 | 102 | 86 | 82 | 80 | 86 | 87 | 82 | 84 |
| | 0.1時間未満日数 | 4 | | 5 | 5 | | 5 | 4 | 6 | 5 | 7 | 4 | 5 | 6 | 5 |
| 風向・風速 | 平均風速 | 2.5 | 3.6 | 1.5 | 1.6 | 3.4 | 2.7 | 2.1 | 1.5 | 1.1 | 1.1 | 0.9 | 1.0 | 2.4 | 0.9 |
| | 最大風速 | 12.5 | 17.2 | 10 | 9.6 | 11.6 | 12.8 | 8 | 6.9 | 5.5 | 7 | 4.8 | 5.4 | 13.4 | 5.7 |
| | 最大風速風向 | WSW | SW | WSW | SW | E | W | WSW | N | SSE | SW | SE | SW | SW | W |
| | 起日 | 19 | 19 | 19 | 19 | 26 | 17 | 19 | 3 | 19 | 18 | 10 | 17 | 19 | 17 |
| | 最大瞬間風速 | 23.3 | 24.2 | 23 | 14.6 | 14.9 | 19.2 | 15.5 | 11.5 | 13.3 | 14.3 | 8.9 | 9.7 | 23.6 | 9.1 |
| | 最大瞬間風速風向 | W | SW | W | SW | W | WSW | NNW | SSE | SSW | SE | SW | SW | WNW | W |
| | 起日 | 19 | 19 | 19 | 19 | 17 | 17 | 19 | 3 | 19 | 18 | 21 | 17 | 19 | 17 |
| | 最多風向 | ENE | ENE | E) | E | ENE | E | ENE | N | NNW) | NNE | N | N | ENE | WNW |
| | 10m/s以上日数 | 1 | 1 | 1 | 0 | 3 | 3 | 0 | 0 | 0 | 0 | 0 | 2 | 0 | 0 |
| | 15m/s以上日数 | 0 | 1 | 0 | 0 | 0 | 0 | 0 | 0 | 0 | 0 | 0 | 0 | 0 | 0 |
| | 20m/s以上日数 | 0 | 0 | 0 | 0 | 0 | 0 | 0 | 0 | 0 | 0 | 0 | 0 | 0 | 0 |
| | 30m/s以上日数 | 0 | 0 | 0 | 0 | 0 | 0 | 0 | 0 | 0 | 0 | 0 | 0 | 0 | 0 |
| 降水量 | 月計 | 182.5 | 194.5 | 160.0 | 161.0 | 211.5 | 178.0 | 234.5 | 284.0 | 259.5 | 203.0 | 272.0 | 284.0 | 302.0 | 239.0 |
| | 平年比 | 106 | 161 | 95 | 92 | 150 | 94 | 115 | 138 | 128 | 108 | 118 | 131 | 153 | 111 |
| | 最大日降水量 | 106.0 | 110.0 | 77.0 | 93.5 | 123.0 | 102.5 | 133.0 | 169.0 | 118.5 | 87.0 | 139.0 | 145.5 | 184.0 | 100.5 |
| | 起日 | 18 | 18 | 18 | 19 | 19 | 19 | 19 | 19 | 19 | 19 | 19 | 19 | 19 | 19 |
| | 最大1時間降水量 | 19.5 | 21.0 | 18.5 | 14.5 | 21.5 | 15.0 | 20.5 | 23.5 | 35.0 | 12.0 | 13.5 | 20.0 | 26.5 | 11.5 |
| | 起日 時分 | 18 22:17 | 18 22:12 | 19 05:22 | 19 10:22 | 19 09:37 | 19 11:53 | 19 09:13 | 19 09:45 | 28 14:29 | 26 04:40 | 19 12:56 | 29 18:21 | 19 13:15 | 19 19:13 |
| | 最大10分間降水量 | 7.5 | 9.5 | 6.0 | 4.0 | 6.5 | 3.5 | 6.0 | 6.0 | 11.0 | 3.0 | 3.5 | 9.5 | 6.5 | 4.5 |
| | 起日 時分 | 18 18:30 | 18 18:30 | 18 21:22 | 19 07:29 | 30 16:35 | 19 11:07 | 15 21:21 | 19 09:05 | 28 13:47 | 26 04:01 | 19 12:29 | 29 17:34 | 19 12:54 | 19 05:34 |
| | 1mm以上日数 | 7 | 5 | 7 | 8 | 10 | 9 | 11 | 10 | 11 | 14 | 13 | 13 | 10 | 13 |
| | 10mm以上日数 | 3 | 4 | 3 | 2 | 4 | 3 | 4 | 4 | 5 | 4 | 5 | 6 | 5 | 6 |
| | 30mm以上日数 | 2 | 2 | 2 | 2 | 2 | 2 | 2 | 2 | 3 | 2 | 2 | 2 | 2 | 3 |
| | 50mm以上日数 | 1 | 1 | 2 | 1 | 1 | 1 | 1 | 1 | 2 | 2 | 2 | 2 | 2 | 2 |
| | 70mm以上日数 | 1 | 1 | 1 | 1 | 1 | 1 | 1 | 1 | 1 | 1 | 1 | 1 | 1 | 1 |
| | 100mm以上日数 | 1 | 1 | 0 | 0 | 1 | 1 | 1 | 1 | 1 | 0 | 1 | 1 | 1 | 1 |

-) : 統計値を求める対象となる資料の一部が欠けているが、その範囲が許容の範囲内の値。
-] : 統計値を求める対象となる資料が、許容する範囲内の資料数を満たさず、十分な信頼を保證できない値。
- × : 統計値を求める対象となる資料が、参考値もしくは欠測により全く統計値を求めることができない。

地域気象観測月報(集計値)

島根県 (68)

2013年6月

2/2頁

| 観測所名 | 高津 | 益田 | 津和野 | 吉賀 | | |
|-----------|-----------|-----------|----------|----------|----------|-------|
| 気 | 平均 | 21.3 | 22.7 | 22.0 | 21.2 | |
| | 平年差 | 0.1 | 1 | 0.7 | // | |
| | 最高 | 29.3 | 30.5 | 31.8 | 30.5 | |
| | 起日 | 18 | 18 | 12 | 12 | |
| | 最低 | 14.5 | 14.6 | 12.9 | 10.7 | |
| | 起日 | 3 | 3 | 1 | 1 | |
| | 最高平均 | 24.6 | 26.7 | 27.5 | 26.3 | |
| | 最高平年差 | -0.5 | 0.6 | 0.2 | // | |
| | 最低平均 | 18.6 | 19.4 | 18.1 | 17.3 | |
| | 最低平年差 | 0.7 | 1.6 | 1.5 | // | |
| | 積算気温 | 640 | 682 | 660 | 637 | |
| | 温 | 平均0 未満日数 | 0 | 0 | 0 | 0 |
| | | 平均25 以上日数 | 1 | 4 | 2 | 1 |
| | | 最高0 未満日数 | 0 | 0 | 0 | 0 |
| 最高25 以上日数 | | 12 | 24 | 22 | 21 | |
| 最高30 以上日数 | | 0 | 4 | 8 | 2 | |
| 最高35 以上日数 | | 0 | 0 | 0 | 0 | |
| 最低0 未満日数 | | 0 | 0 | 0 | 0 | |
| 最低25 以上日数 | | 0 | 0 | 0 | 0 | |
| 日照 | | 月計 | | 123.3 | 92.8 | 100.9 |
| | | 平年比 | | 76 | 68 | // |
| | 0.1時間未満日数 | | 9 | 7 | 7 | |
| 風向・風速 | 平均風速 | 2.3 | 1.4 | 1.3 | 1.7 | |
| | 最大風速 | 10.3 | 5.3 | 8.6 | 8.5 | |
| | 最大風速風向 | SSW | SSW | SSW | ENE | |
| | 起日 | 18 | 18 | 18 | 26 | |
| | 最大瞬間風速 | 17.5 | 11.7 | 15.9 | 15.4 | |
| | 最大瞬間風速風向 | S | SSW | S | WSW | |
| | 起日 | 18 | 18 | 18 | 19 | |
| | 最多風向 | SSE | NNW | SSW | NE | |
| | 10m/s以上日数 | 2 | 0 | 0 | 0 | |
| | 15m/s以上日数 | 0 | 0 | 0 | 0 | |
| | 20m/s以上日数 | 0 | 0 | 0 | 0 | |
| | 30m/s以上日数 | 0 | 0 | 0 | 0 | |
| | 降水量 | 月計 | 344.0 | 326.0 | 288.5 | 292.5 |
| 平年比 | | 260 | 158 | 125 | // | |
| 最大日降水量 | | 204.0 | 191.5 | 102.0 | 81.0 | |
| 起日 | | 19 | 19 | 19 | 19 | |
| 最大1時間降水量 | | 20.0) | 20.5 | 21.5 | 17.0 | |
| 起日 時分 | | 19 18:00 | 19 11:55 | 20 01:54 | 20 02:19 | |
| 最大10分間降水量 | | 5.5 | 5.0 | 4.5 | 4.0 | |
| 起日 時分 | | 19 12:13 | 19 14:39 | 26 05:04 | 26 05:01 | |
| 1mm以上日数 | | 9 | 9 | 11 | 10 | |
| 10mm以上日数 | | 6 | 4 | 7 | 6 | |
| 30mm以上日数 | | 3 | 3 | 3 | 4 | |
| 50mm以上日数 | | 2 | 2 | 3 | 3 | |
| 70mm以上日数 | | 1 | 1 | 1 | 1 | |
| 100mm以上日数 | | 1 | 1 | 1 | 0 | |

地域雨量観測月報(集計値)

島根県 (68) 2013年6月
1/1頁

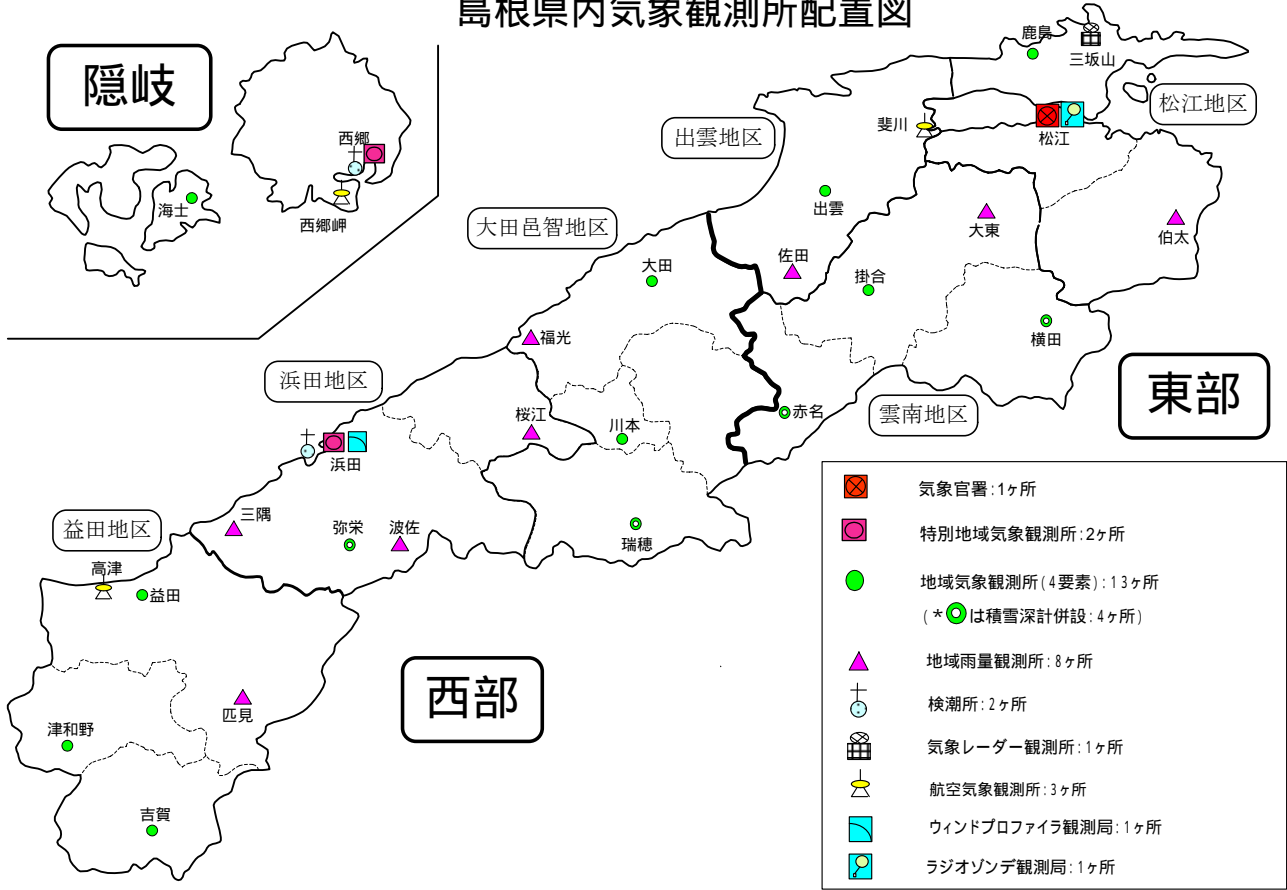
| 観測所名 | 大東 | 伯太 | 佐田 | 福光 | 桜江 | 三隅 | 波佐 | 匹見 | | | | | | | | | | |
|-----------|----------|----------|----------|----------|----------|----------|----------|----------|--|--|--|--|--|--|--|--|--|--|
| 月計 | 199.5 | 202.0 | 267.5 | 302.5 | 287.0 | 364.5 | 366.0 | 333.5 | | | | | | | | | | |
| 平年比 | 104 | 112 | 124 | 153 | 137 | 173 | 151 | 150 | | | | | | | | | | |
| 最大日降水量 | 101.5 | 95.5 | 142.0 | 192.0 | 166.0 | 200.0 | 191.5 | 149.0 | | | | | | | | | | |
| 起日 | 19 | 19 | 19 | 19 | 19 | 19 | 19 | 19 | | | | | | | | | | |
| 最大1時間降水量 | 14.0 | 15.0 | 16.5 | 20.0 | 17.5 | 26.5 | 19.5 | 17.5 | | | | | | | | | | |
| 起日 時分 | 19 12:03 | 19 09:29 | 19 12:29 | 19 16:34 | 19 13:49 | 19 13:23 | 19 15:19 | 20 03:44 | | | | | | | | | | |
| 最大10分間降水量 | 3.0 | 4.5 | 5.0 | 4.5 | 4.0 | 5.5 | 6.0 | 6.0 | | | | | | | | | | |
| 起日 時分 | 26 03:48 | 19 08:53 | 28 14:35 | 19 14:40 | 19 17:40 | 19 14:30 | 19 05:09 | 19 15:12 | | | | | | | | | | |
| 1mm以上日数 | 9 | 11 | 12 | 10 | 12 | 10 | 12 | 10 | | | | | | | | | | |
| 10mm以上日数 | 3 | 3 | 6 | 4 | 5 | 7 | 6 | 6 | | | | | | | | | | |
| 30mm以上日数 | 2 | 2 | 2 | 2 | 2 | 3 | 3 | 3 | | | | | | | | | | |
| 50mm以上日数 | 1 | 2 | 1 | 2 | 2 | 2 | 3 | 2 | | | | | | | | | | |
| 70mm以上日数 | 1 | 1 | 1 | 1 | 1 | 1 | 1 | 2 | | | | | | | | | | |
| 100mm以上日数 | 1 | 0 | 1 | 1 | 1 | 1 | 1 | 1 | | | | | | | | | | |

| | | | | | | | | | | | | | | | | | | |
|-----------|--|--|--|--|--|--|--|--|--|--|--|--|--|--|--|--|--|--|
| 観測所名 | | | | | | | | | | | | | | | | | | |
| 月計 | | | | | | | | | | | | | | | | | | |
| 平年比 | | | | | | | | | | | | | | | | | | |
| 最大日降水量 | | | | | | | | | | | | | | | | | | |
| 起日 | | | | | | | | | | | | | | | | | | |
| 最大1時間降水量 | | | | | | | | | | | | | | | | | | |
| 起日 時分 | | | | | | | | | | | | | | | | | | |
| 最大10分間降水量 | | | | | | | | | | | | | | | | | | |
| 起日 時分 | | | | | | | | | | | | | | | | | | |
| 1mm以上日数 | | | | | | | | | | | | | | | | | | |
| 10mm以上日数 | | | | | | | | | | | | | | | | | | |
| 30mm以上日数 | | | | | | | | | | | | | | | | | | |
| 50mm以上日数 | | | | | | | | | | | | | | | | | | |
| 70mm以上日数 | | | | | | | | | | | | | | | | | | |
| 100mm以上日数 | | | | | | | | | | | | | | | | | | |

| | | | | | | | | | | | | | | | | | | |
|-----------|--|--|--|--|--|--|--|--|--|--|--|--|--|--|--|--|--|--|
| 観測所名 | | | | | | | | | | | | | | | | | | |
| 月計 | | | | | | | | | | | | | | | | | | |
| 平年比 | | | | | | | | | | | | | | | | | | |
| 最大日降水量 | | | | | | | | | | | | | | | | | | |
| 起日 | | | | | | | | | | | | | | | | | | |
| 最大1時間降水量 | | | | | | | | | | | | | | | | | | |
| 起日 時分 | | | | | | | | | | | | | | | | | | |
| 最大10分間降水量 | | | | | | | | | | | | | | | | | | |
| 起日 時分 | | | | | | | | | | | | | | | | | | |
| 1mm以上日数 | | | | | | | | | | | | | | | | | | |
| 10mm以上日数 | | | | | | | | | | | | | | | | | | |
| 30mm以上日数 | | | | | | | | | | | | | | | | | | |
| 50mm以上日数 | | | | | | | | | | | | | | | | | | |
| 70mm以上日数 | | | | | | | | | | | | | | | | | | |
| 100mm以上日数 | | | | | | | | | | | | | | | | | | |

-]: 統計値を求める対象となる資料の一部が欠けているが、その範囲が許容の範囲内の値。
-] : 統計値を求める対象となる資料が、許容する範囲内の資料数を満たさず、十分な信頼を保証できない値。
- × : 統計値を求める対象となる資料が、参考値もしくは欠測により全く統計値を求めることができない。

島根県内気象観測所配置図



平成25年4月1日現在

島根県地域気象観測所（アメダス）所在地一覧表

| 観測所 | 気温 | 降水量 | 日照 | 風向 風速 | 積雪 | 所在地 | 緯度 | 経度 | 海面上 の高さ |
|-----|----|-----|----|----------|----|-----------------------------|----------|-----------|------------|
| 西郷 | ○ | ○ | ○ | ○ | ○ | 隠岐郡隠岐の島町西町大城ノ一（西郷特別地域気象観測所） | 36°12.2' | 133°20.0' | 27m |
| 西郷岬 | ○ | ○ | | ○ | | 隠岐郡隠岐の島町岬町（隠岐航空気象観測所） | 36°10.7' | 133°19.4' | 80m |
| 海士 | ○ | ○ | ○ | ○ | | 隠岐郡海士町海士 | 36°05.8' | 133°05.8' | 3m |
| 鹿島 | ○ | ○ | ○ | ○ | | 松江市鹿島町北講武 | 35°31.2' | 133°01.3' | 5m |
| 斐川 | ○ | ○ | | ○ | | 出雲市斐川町沖州（出雲航空気象観測所） | 35°24.8' | 132°53.4' | 2m |
| 松江 | ○ | ○ | ○ | ○ | ○ | 松江市西津田（松江地方气象台） | 35°27.4' | 133°03.9' | 17m |
| 出雲 | ○ | ○ | ○ | ○ | | 出雲市芦渡町 | 35°19.9' | 132°43.8' | 20m |
| 大東 | | ○ | | | | 雲南市大東町下阿用 | 35°19.1' | 132°57.9' | 56m |
| 伯太 | | ○ | | | | 安来市伯太町母里 | 35°21.0' | 133°16.4' | 23m |
| 佐田 | | ○ | | | | 出雲市佐田町大呂 | 35°13.3' | 132°43.4' | 100m |
| 大田 | ○ | ○ | ○ | ○ | | 大田市大田町大田 | 35°11.4' | 132°29.8' | 30m |
| 掛合 | ○ | ○ | ○ | ○ | | 雲南市掛合町掛合 | 35°11.8' | 132°48.9' | 215m |
| 横田 | ○ | ○ | ○ | ○ | ○ | 仁多郡奥出雲町稲原 | 35°10.4' | 133°06.2' | 369m |
| 福光 | | ○ | | | | 大田市温泉津町福光 | 35°04.2' | 132°20.0' | 8m |
| 赤名 | ○ | ○ | ○ | ○ | ○ | 飯石郡飯南町下赤名 | 35°00.1' | 132°42.7' | 444m |
| 桜江 | | ○ | | | | 江津市桜江町川戸 | 34°57.2' | 132°20.0' | 32m |
| 川本 | ○ | ○ | ○ | ○ | | 邑智郡川本町川本 | 34°58.6' | 132°29.5' | 132m |
| 浜田 | ○ | ○ | ○ | ○ | | 浜田市大辻町（浜田特別地域気象観測所） | 34°53.8' | 132°04.2' | 19m |
| 瑞穂 | ○ | ○ | ○ | ○ | ○ | 邑智郡邑南町淀原 | 34°51.2' | 132°31.8' | 327m |
| 三隅 | | ○ | | | | 浜田市三隅町三隅 | 34°47.3' | 131°57.5' | 11m |
| 弥栄 | ○ | ○ | ○ | ○ | ○ | 浜田市弥栄町長安本郷 | 34°46.6' | 132°06.5' | 380m |
| 波佐 | | ○ | | | | 浜田市金城町波佐 | 34°46.8' | 132°11.8' | 370m |
| 高津 | ○ | ○ | | ○ | | 益田市内田町（石見航空気象観測所） | 34°40.5' | 131°47.4' | 54m |
| 益田 | ○ | ○ | ○ | ○ | | 益田市あけぼの東町 | 34°40.6' | 131°50.6' | 4m |
| 匹見 | | ○ | | | | 益田市匹見町匹見 | 34°34.3' | 132°01.0' | 259m |
| 津和野 | ○ | ○ | ○ | ○ | | 鹿足郡津和野町森村 | 34°27.7' | 131°46.2' | 165m |
| 吉賀 | ○ | ○ | ○ | ○ | | 鹿足郡吉賀町七日市 | 34°23.5' | 131°53.6' | 250m |

中国地方 1か月予報

(6月29日から7月28日までの天候見通し)

平成25年6月28日
広島地方气象台発表

<予想される向こう1か月の天候>

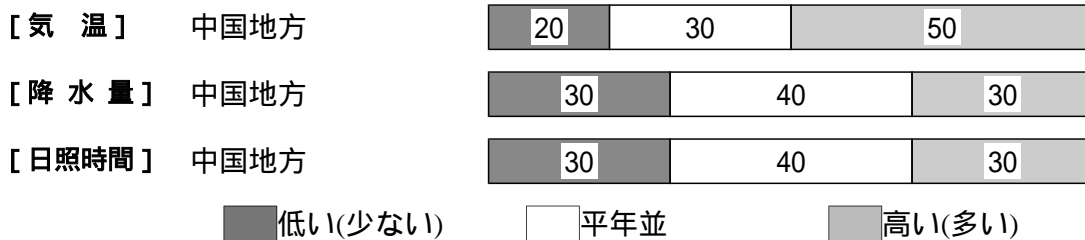
向こう1か月の出現の可能性が最も大きい天候と、特徴のある気温、降水量等の確率は以下のとおりです。

平年と同様に曇りや雨の日が多いでしょう。

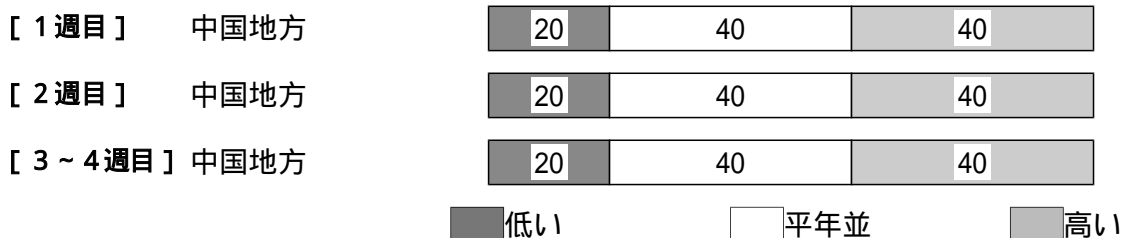
向こう1か月の平均気温は、高い確率50%です。

週別の気温は、1週目は、平年並または高い確率ともに40%です。2週目は、平年並または高い確率ともに40%です。3～4週目は、平年並または高い確率ともに40%です。

<向こう1か月の気温、降水量、日照時間の各階級の確率(%)>



<気温経過の各階級の確率(%)>



<予報の対象期間>

1か月 : 6月29日(土)～7月28日(日)

1週目 : 6月29日(土)～7月5日(金)

2週目 : 7月6日(土)～7月12日(金)

3～4週目 : 7月13日(土)～7月26日(金)

<次回発表予定等>

1か月予報 : 毎週金曜日 14時30分 次回は7月5日

3か月予報 : 7月25日(木) 14時

< 参考資料（平年並の範囲等） >

(1) 30 年平均値（向こう 1 か月の平均気温、降水量、日照時間と 1 週目、2 週目、3 ~ 4 週目の平均気温）

| | 気 温 () | 降 水 量 (mm) | 日照時間 (時間) | 気 温() | | |
|----|------------|---------------|--------------|--------|------|----------|
| | | | | 1 週目 | 2 週目 | 3 ~ 4 週目 |
| 松江 | 24.9 | 269.7 | 153.5 | 23.3 | 24.3 | 25.7 |
| 西郷 | 23.8 | 234.7 | 147.4 | 22.2 | 23.2 | 24.6 |
| 浜田 | 24.9 | 288.5 | 162.4 | 23.3 | 24.4 | 25.7 |
| 鳥取 | 25.4 | 211.8 | 149.8 | 23.8 | 24.8 | 26.2 |
| 米子 | 25.3 | 255.7 | 157.4 | 23.7 | 24.7 | 26.1 |
| 境 | 25.1 | 250.1 | 161.6 | 23.5 | 24.6 | 26.0 |
| 広島 | 26.7 | 270.4 | 164.3 | 25.0 | 26.2 | 27.5 |
| 呉 | 25.9 | 237.2 | 170.0 | 24.2 | 25.4 | 26.7 |
| 福山 | 25.9 | 183.8 | 182.9 | 24.3 | 25.4 | 26.7 |
| 岡山 | 26.8 | 171.6 | 159.0 | 25.3 | 26.4 | 27.6 |
| 津山 | 24.7 | 254.4 | 135.8 | 23.3 | 24.2 | 25.4 |

なお、気温、降水量、日照時間の「平年並」の範囲は、地点ごとに幾分違いはありますが、下に示した地域平均の「平年並」の範囲を参考にしてください。

(2) 1981 ~ 2010 年のデータに基づいた向こう 1 か月地域平均の気温、降水量、日照時間の平年差(比)の「平年並」の範囲は次のとおりです。

| | 気温平年差() | 降水量平年比(%) | 日照時間平年比(%) |
|------|-------------|-----------|------------|
| 中国地方 | -0.3 ~ +0.6 | 71 ~ 126 | 86 ~ 112 |
| 山陰 | -0.3 ~ +0.7 | 69 ~ 126 | 85 ~ 113 |
| 山陽 | -0.4 ~ +0.5 | 73 ~ 126 | 87 ~ 111 |

(3) この予報期間の 1 週目、2 週目、3 ~ 4 週目の地域平均の気温平年差の「平年並」の範囲は次のとおりです。

| | 1 週目 | 2 週目 | 3 ~ 4 週目 |
|------|-------------|-------------|-------------|
| 中国地方 | -0.8 ~ +0.8 | -0.7 ~ +0.9 | -0.5 ~ +0.7 |
| 山陰 | -0.7 ~ +0.8 | -0.6 ~ +1.0 | -0.5 ~ +0.9 |
| 山陽 | -0.8 ~ +0.6 | -0.7 ~ +0.7 | -0.4 ~ +0.7 |

< 参考資料（利用上の注意） >

(1) 気温(降水量)等は、「低い(少ない)」「平年並」「高い(多い)」の 3 つの階級で予報します。階級の幅は、1981 ~ 2010 年の 30 年間に於ける各階級の出現率が等分(それぞれ 33%)となるように決めてあります(気候的出現率と呼びます)。

(2) 予報する確率の数値は、それぞれの階級が出現する可能性の大きさを表しています。予測資料の信頼性が大きい場合には気候的出現率から大きく隔たった 10%以下や 60%以上の確率を付けられますが、特定の階級を強調できない場合には気候的出現率と同じかそれと同程度(30%、40%)の確率しか付けられません。

(3) 晴れや雨などの天気日数は、平年の日数よりも多い(少ない)場合は「平年に比べて多い(少ない)」、また平年の日数と同程度に多い(少ない)場合には「平年と同様に多い(少ない)」と表現します。なお、単に多い(少ない)と表現した場合には対象期間の 2 分の 1 より多い(少ない)ことを意味します。