

島根県農業気象速報

平成 25 年 11 月下旬

島根県
松江地方気象台

平成 25 年 12 月 2 日発行

気象概況 平成 25 年 11 月下旬

期間の前半は、高気圧に覆われて晴れた日が多かった。後半は、曇りや雨の日が多く、28日から29日は冬型の気圧配置となり、山地では積雪となった所があった。

| 日付 | 天気概況 | 松江(06時～18時) | 松江(18時～翌06時) |
|-----|---------------|------------------|--------------|
| 21日 | 大陸の高気圧に覆われる | 曇時々晴 | 晴一時曇 |
| 22日 | 黄海の高気圧に覆われる | 晴一時曇後雨 | 曇時々晴 |
| 23日 | 移動性高気圧に覆われる | 晴後時々曇 | 曇時々晴 |
| 24日 | 移動性高気圧に覆われる | 薄曇時々晴 | 曇後時々雨 |
| 25日 | 寒冷前線が通過する | 雨時々晴一時曇 | 曇時々雨 |
| 26日 | 東シナ海の高気圧に覆われる | 晴一時曇 | 晴時々曇 |
| 27日 | 寒気の影響を受ける | 雨一時曇、雷を伴う | 雨一時曇、雷を伴う |
| 28日 | 冬型の気圧配置となる | 雪時々曇一時みぞれ、あられを伴う | 雨時々曇一時みぞれ |
| 29日 | 冬型の気圧配置が続く | 雨時々曇一時みぞれ | 曇一時みぞれ後一時晴 |
| 30日 | 大陸の高気圧に覆われる | 晴時々曇 | 晴一時雨 |

気象官署・特別地域気象観測所の観測値(11月下旬)

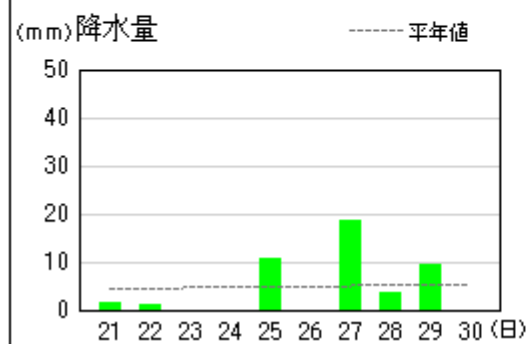
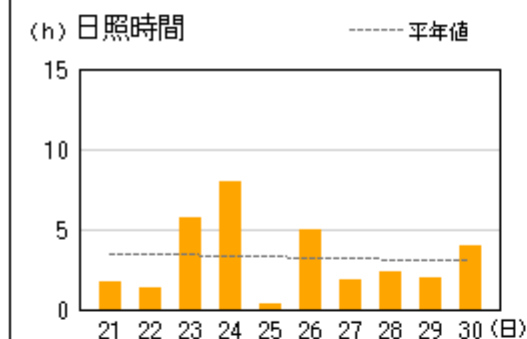
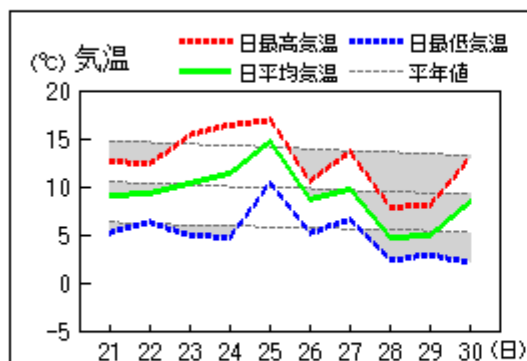
| 要素 | 気温() | | | | | | 降水量(mm) | | 日照時間(h) | |
|----|-------|------|------|------|-----|-----|---------|------|---------|------|
| | 平均 | | 最高 | | 最低 | | 本年 | 平年 | 本年 | 平年 |
| | 本年 | 平年 | 本年 | 平年 | 本年 | 平年 | | | | |
| 松江 | 8.9 | 9.8 | 13.2 | 14.3 | 5.5 | 5.9 | 23.5 | 41.9 | 32.4 | 32.3 |
| 浜田 | 10.4 | 11.2 | 13.8 | 15.2 | 7.4 | 7.4 | 20.0 | 34.1 | 25.4 | 33.9 |
| 西郷 | 9.1 | 9.9 | 12.7 | 14.0 | 5.1 | 5.8 | 44.5 | 48.5 | 31.8 | 32.3 |

平均気温は、全域「低い」。降水量は、松江「少ない」、浜田・西郷「平年並」。日照時間は、松江・西郷「平年並」、浜田「少ない」。

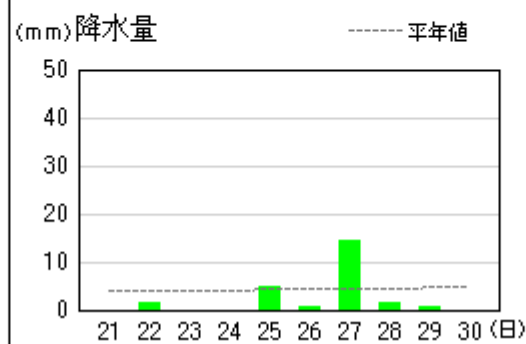
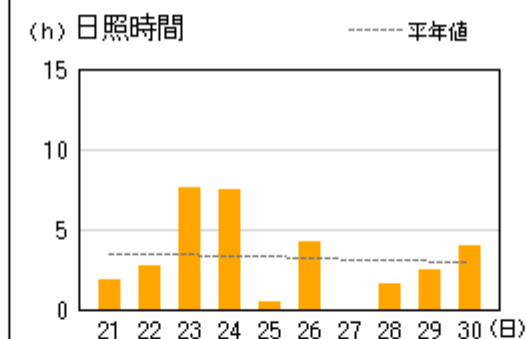
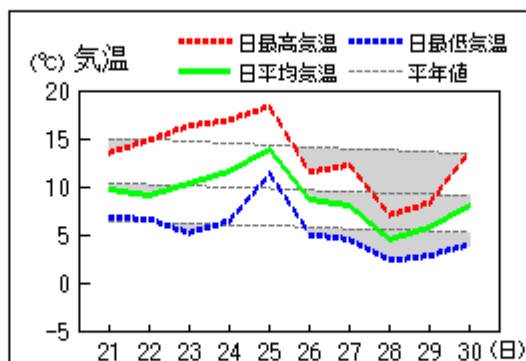
注：地上気象観測における平年の統計期間は、松江、浜田、西郷とも1981～2010年の30年間である。

アメダス 気象経過図：2013年11月21日-2013年11月30日

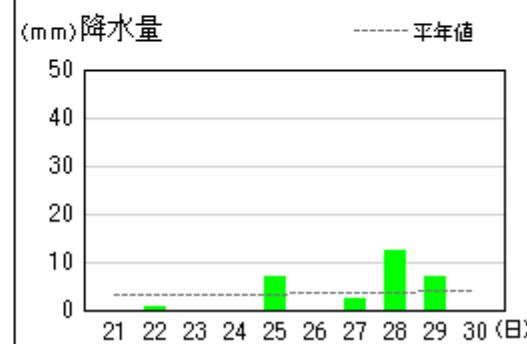
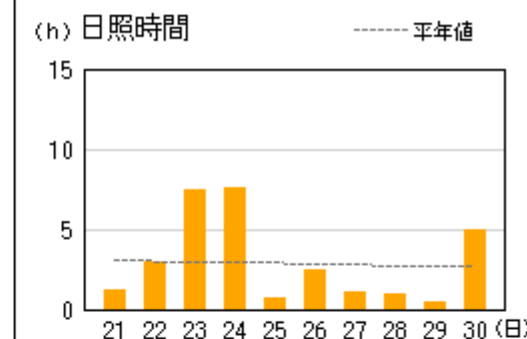
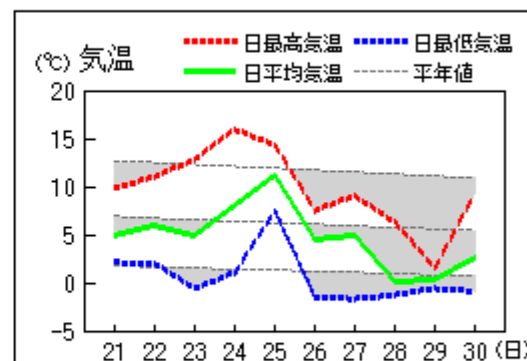
西郷



松江

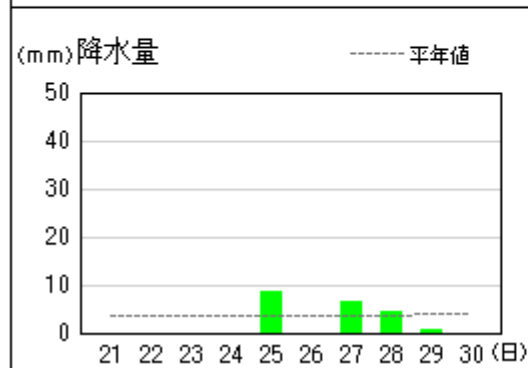
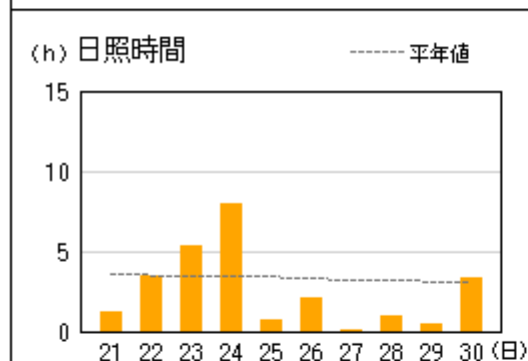
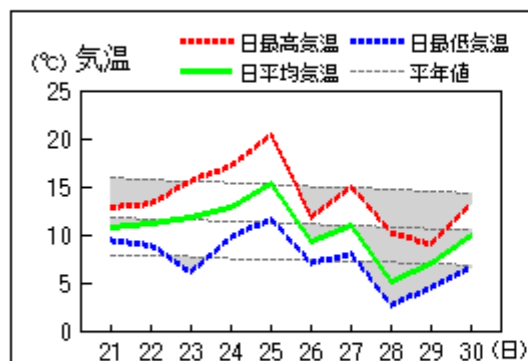


横田

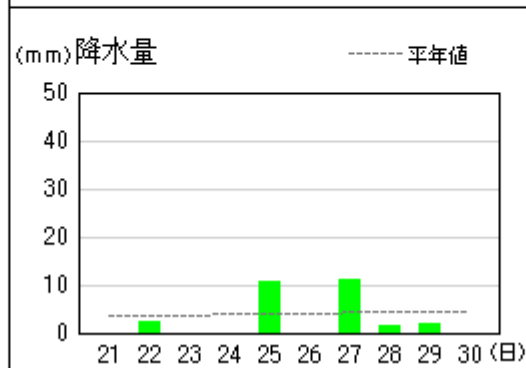
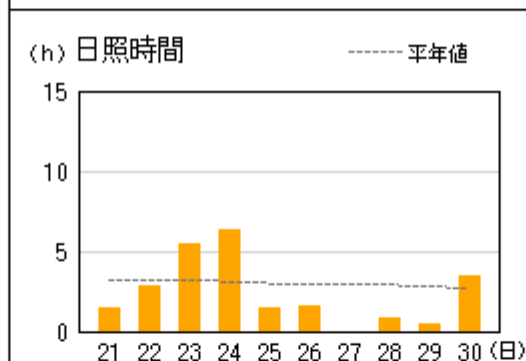
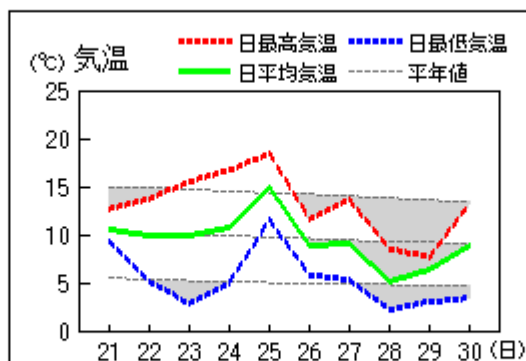


アメダス 気象経過図：2013年11月21日-2013年11月30日

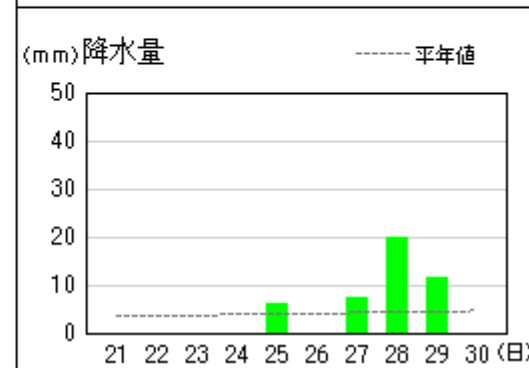
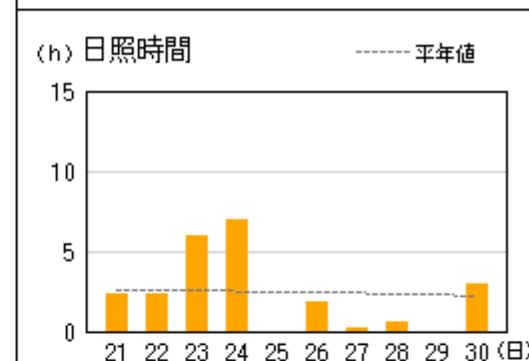
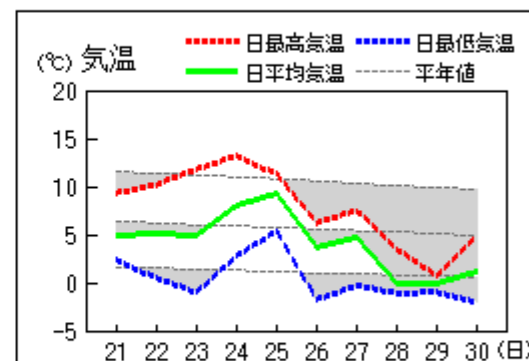
浜田



出雲

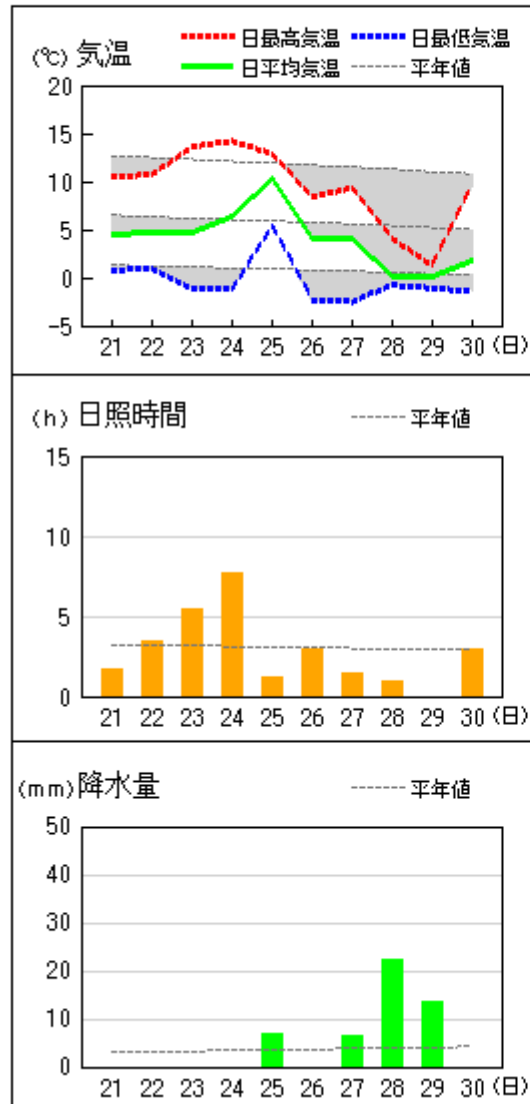


赤名

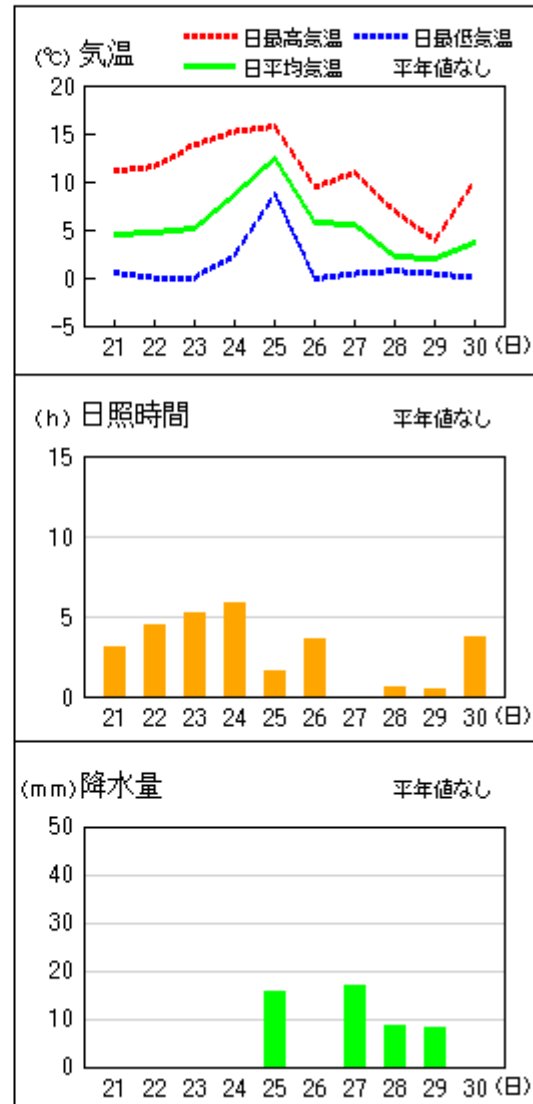


アメダス 気象経過図：2013年11月21日-2013年11月30日

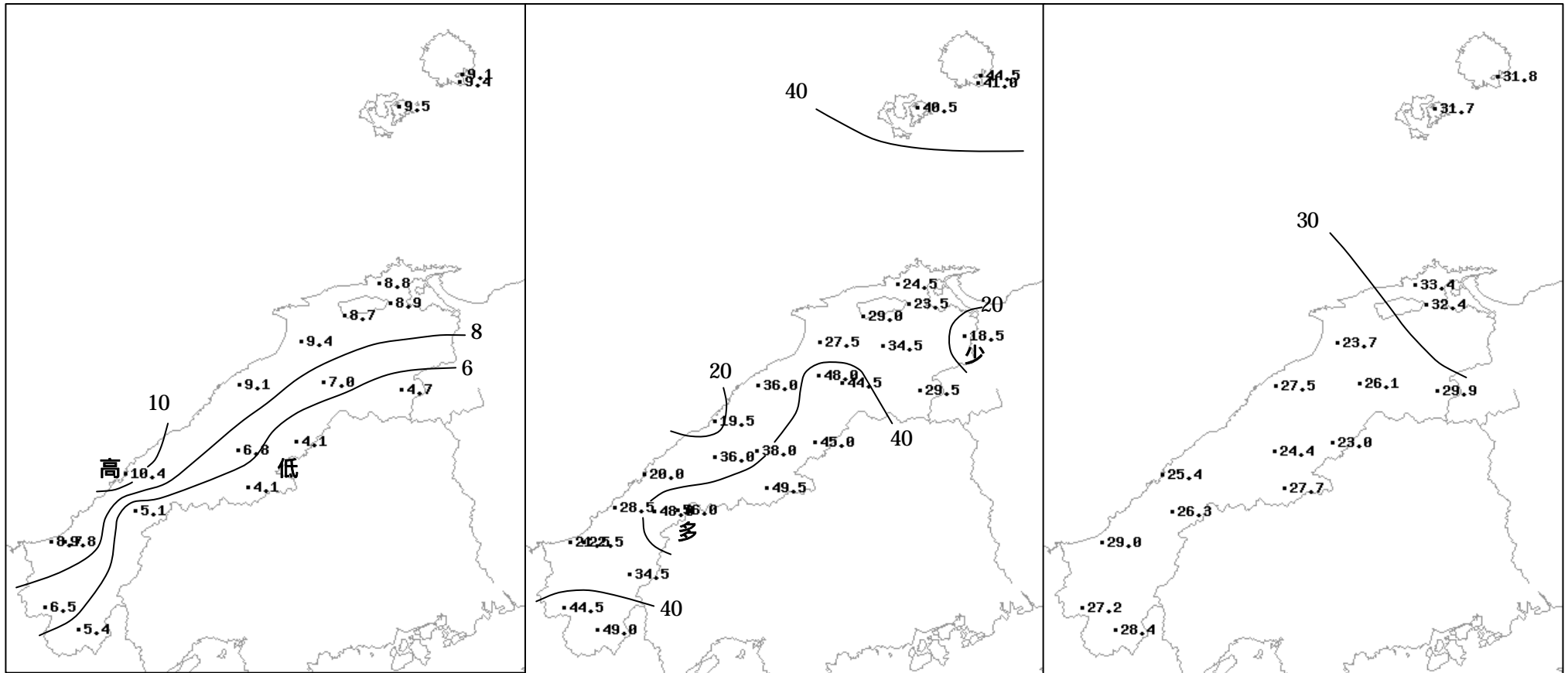
瑞穂



吉賀



2013年（平成25年）11月下旬の気象分布図



平均気温 ()

降水量 (mm)

日照時間 (h)

地域気象観測旬報

2013年11月21日～30日 島根県 (68)
(1/5)

| 観測所名 | 西郷 | | | | | | | | | | 10 以上積算気温 | | | 36 |
|-------|-------|------|------|------------|-----|------|-----|------|-----|---------|-----------|-----|-----------|----|
| | 気温() | | | 風向・風速(m/s) | | | | | | 降水量(mm) | | | 日照 (h) | |
| | 平均 | 最高 | 最低 | 平均 | 最多 | 最大 | 風向 | 瞬間 | 風向 | 日計 | 1時間 | 10分 | | |
| 21 | 9.0 | 12.7 | 5.2 | 2.9 | W | 7.2 | WSW | 10.1 | WSW | 1.5 | 1.0 | 0.5 | 1.7 | |
| 22 | 9.2 | 12.3 | 6.3 | 2.1 | NW | 5.9 | NW | 9.6 | WNW | 1.0 | 1.0 | 0.5 | 1.3 | |
| 23 | 10.3 | 15.4 | 4.9 | 3.1 | WNW | 5.7 | WSW | 10.4 | NW | 0.0 | 0.0 | 0.0 | 5.7 | |
| 24 | 11.4 | 16.4 | 4.7 | 2.9 | NW | 8.2 | SE | 12.3 | E | 0.0 | 0.0 | 0.0 | 8.0 | |
| 25 | 14.7 | 16.9 | 10.4 | 8.4 | WSW | 14.1 | WSW | 23.4 | W | 10.5 | 5.5 | 2.5 | 0.3 | |
| 26 | 8.6 | 10.6 | 5.1 | 6.1 | W | 10.7 | W | 20.6 | W | 0.0 | 0.0 | 0.0 | 4.9 | |
| 27 | 9.7 | 13.6 | 6.6 | 6.0 | WNW | 10.8 | SW | 19.0 | W | 18.5 | 7.0 | 4.0 | 1.8 | |
| 28 | 4.7 | 7.8 | 2.3 | 7.2 | W | 12.1 | W | 21.8 | W | 3.5 | 1.5 | 1.0 | 2.3 | |
| 29 | 5.0 | 8.1 | 2.9 | 5.0 | W | 10.6 | WSW | 19.6 | WSW | 9.5 | 2.5 | 1.0 | 1.9 | |
| 30 | 8.4 | 13.0 | 2.1 | 3.2 | W | 7.4 | WSW | 12.4 | W | 0.0 | 0.0 | 0.0 | 3.9 | |
| 前半旬 | 10.9 | 14.7 | 6.3 | 3.9 | NW | | | | | 13.0 | | | 17.0 | |
| 後半旬 | 7.3 | 10.6 | 3.8 | 5.5 | W | | | | | 31.5 | | | 14.8 | |
| 旬 | 9.1 | 12.7 | 5.1 | 4.7 | W | | | | | 44.5 | | | 31.8 | |
| 平年差/比 | -0.8 | -1.3 | -0.7 | | | | | | | 92 | | | 98 | |

| 観測所名 | 西郷岬 | | | | | | | | | | 10 以上積算気温 | | | 48 |
|-------|-------|------|------|------------|-----|------|-----|------|-----|---------|-----------|-----|-----------|----|
| | 気温() | | | 風向・風速(m/s) | | | | | | 降水量(mm) | | | 日照 (h) | |
| | 平均 | 最高 | 最低 | 平均 | 最多 | 最大 | 風向 | 瞬間 | 風向 | 日計 | 1時間 | 10分 | | |
| 21 | 10.3 | 13.2 | 8.1 | 5.8 | WSW | 8.1 | WSW | 11.8 | SW | 0.5 | 0.5 | 0.5 | | |
| 22 | 9.9 | 12.2 | 6.4 | 4.1 | N | 8.7 | WSW | 12.3 | WSW | 3.0 | 2.5 | 2.0 | | |
| 23 | 11.4 | 15.5 | 7.5 | 4.8 | W | 8.2 | WSW | 13.4 | W | 0.0 | 0.0 | 0.0 | | |
| 24 | 12.1 | 15.4 | 7.4 | 3.5 | SSE | 10 | SSE | 13.4 | SSE | 0.0 | 0.0 | 0.0 | | |
| 25 | 14.0 | 16.0 | 9.6 | 12.4 | WSW | 17.5 | WSW | 28.3 | W | 9.0 | 5.0 | 2.0 | | |
| 26 | 8.3 | 10.5 | 6.9 | 9.0 | WNW | 16.7 | WSW | 23.7 | W | 0.0 | 0.0 | 0.0 | | |
| 27 | 9.4 | 13.2 | 6.9 | 9.8 | WSW | 19.5 | WSW | 25.2 | WSW | 16.5 | 6.0 | 3.5 | | |
| 28 | 4.2 | 7.4 | 1.5 | 10.8 | WNW | 16.9 | WNW | 24.2 | WNW | 2.5 | 1.0 | 0.5 | | |
| 29 | 5.0 | 7.3 | 2.9 | 8.6 | WNW | 14.4 | WSW | 20.6 | WNW | 9.5 | 3.5 | 1.5 | | |
| 30 | 9.4 | 13.1 | 3.9 | 6.3 | WSW | 10.1 | WSW | 13.4 | WSW | 0.0 | 0.0 | 0.0 | | |
| 前半旬 | 11.5 | 14.5 | 7.8 | 6.1 | WSW | | | | | 12.5 | | | | |
| 後半旬 | 7.3 | 10.3 | 4.4 | 8.9 | WNW | | | | | 28.5 | | | | |
| 旬 | 9.4 | 12.4 | 6.1 | 7.5 | WNW | | | | | 41.0 | | | | |
| 平年差/比 | -1.8 | -1.9 | -1.9 | | | | | | | 108 | | | | |

| 観測所名 | 海士 | | | | | | | | | | 10 以上積算気温 | | | 57 |
|-------|-------|------|------|------------|-----|------|-----|------|-----|---------|-----------|-----|-----------|----|
| | 気温() | | | 風向・風速(m/s) | | | | | | 降水量(mm) | | | 日照 (h) | |
| | 平均 | 最高 | 最低 | 平均 | 最多 | 最大 | 風向 | 瞬間 | 風向 | 日計 | 1時間 | 10分 | | |
| 21 | 10.3 | 13.2 | 4.4 | 2.7 | WSW | 4.7 | WSW | 9.4 | WSW | 0.0 | 0.0 | 0.0 | 5.0 | |
| 22 | 11.2 | 14.2 | 7.1 | 2.2 | W | 5 | W | 11.0 | WSW | 0.0 | 0.0 | 0.0 | 2.9 | |
| 23 | 10.1 | 15.7 | 3.3 | 2.0 | WSW | 5.8 | W | 10.5 | WSW | 0.0 | 0.0 | 0.0 | 3.7 | |
| 24 | 10.8 | 16.4 | 2.5 | 1.6 | SSE | 5.9 | SSE | 12.1 | SSE | 0.0 | 0.0 | 0.0 | 7.6 | |
| 25 | 14.6 | 17.0 | 10.5 | 6.4 | WSW | 11.3 | W | 20.8 | WSW | 11.0 | 6.5 | 3.0 | 0.4 | |
| 26 | 8.6 | 10.5 | 3.6 | 5.5 | W | 9.4 | W | 19.6 | W | 0.0 | 0.0 | 0.0 | 3.9 | |
| 27 | 9.8 | 13.7 | 6.1 | 5.0 | WSW | 10.9 | WSW | 20.6 | W | 25.0 | 15.5 | 6.5 | 0.7 | |
| 28 | 4.9 | 7.9 | 3.0 | 6.6 | W | 10.8 | W | 20.0 | WSW | 2.0 | 1.0 | 1.0 | 2.2 | |
| 29 | 6.2 | 7.3 | 4.2 | 4.9 | WSW | 8.2 | W | 17.2 | W | 2.5 | 1.5 | 0.5 | 1.3 | |
| 30 | 8.7 | 13.2 | 1.5 | 2.6 | WSW | 5.6 | W | 11.0 | WSW | 0.0 | 0.0 | 0.0 | 4.0 | |
| 前半旬 | 11.4 | 15.3 | 5.6 | 3.0 | WSW | | | | | 11.0 | | | 19.6 | |
| 後半旬 | 7.6 | 10.5 | 3.7 | 4.9 | WSW | | | | | 29.5 | | | 12.1 | |
| 旬 | 9.5 | 12.9 | 4.6 | 4.0 | WSW | | | | | 40.5 | | | 31.7 | |
| 平年差/比 | -0.8 | -1.3 | -1.1 | | | | | | | 96 | | | 116 | |

| 観測所名 | 鹿島 | | | | | | | | | | 10 以上積算気温 | | | 36 |
|-------|-------|------|------|------------|-----|------|-----|------|-----|---------|-----------|-----|-----------|----|
| | 気温() | | | 風向・風速(m/s) | | | | | | 降水量(mm) | | | 日照 (h) | |
| | 平均 | 最高 | 最低 | 平均 | 最多 | 最大 | 風向 | 瞬間 | 風向 | 日計 | 1時間 | 10分 | | |
| 21 | 8.9 | 12.9 | 5.6 | 3.5 | SW | 7.5 | W | 11.5 | WNW | 0.0 | 0.0 | 0.0 | 2.0 | |
| 22 | 9.0 | 14.2 | 6.1 | 2.2 | E | 7.1 | SW | 10.8 | SSW | 1.5 | 1.0 | 0.5 | 2.2 | |
| 23 | 10.3 | 15.6 | 4.7 | 2.1 | ENE | 6.5 | SW | 9.0 | WSW | 0.0 | 0.0 | 0.0 | 6.9 | |
| 24 | 11.7 | 17.3 | 6.3 | 1.9 | E | 4.6 | ESE | 8.9 | ESE | 0.0 | 0.0 | 0.0 | 7.9 | |
| 25 | 13.9 | 17.4 | 10.9 | 6.3 | WSW | 11.1 | WSW | 18.9 | W | 7.0 | 4.5 | 1.5 | 1.2 | |
| 26 | 8.4 | 11.2 | 2.4 | 6.0 | W | 10.7 | W | 17.6 | W | 0.0 | 0.0 | 0.0 | 4.0 | |
| 27 | 8.1 | 12.3 | 2.9 | 4.3 | SSW | 10.9 | WSW | 17.5 | W | 10.5 | 3.5 | 1.0 | 0.0 | |
| 28 | 4.5 | 7.6 | 3.0 | 5.2 | W | 9.6 | WSW | 19.3 | WSW | 3.5 | 2.0 | 0.5 | 1.3 | |
| 29 | 5.7 | 8.0 | 2.7 | 5.7 | W | 11.8 | WSW | 20.0 | W | 2.0 | 1.0 | 0.5 | 2.9 | |
| 30 | 7.7 | 12.9 | 3.2 | 2.6 | E | 6.8 | SW | 10.7 | WSW | 0.0 | 0.0 | 0.0 | 5.0 | |
| 前半旬 | 10.8 | 15.5 | 6.7 | 3.2 | E | | | | | 8.5 | | | 20.2 | |
| 後半旬 | 6.9 | 10.4 | 2.8 | 4.8 | W | | | | | 16.0 | | | 13.2 | |
| 旬 | 8.8 | 12.9 | 4.8 | 4.0 | W | | | | | 24.5 | | | 33.4 | |
| 平年差/比 | -1.0 | -1.4 | -0.7 | | | | | | | 58 | | | 112 | |

-) : 統計値を求める対象となる資料の一部が欠けているが、その範囲が許容の範囲内の値。
-] : 統計値を求める対象となる資料が、許容する範囲内の資料数を満たさず、十分な信頼を保證できない値。
- × : 統計値を求める対象となる資料が、参考値もしくは欠測により全く統計値を求めることができない。

地域気象観測旬報

2013年11月21日～30日 島根県 (68)
(2/5)

| 観測所名 | 斐川 | | | | | | | | | | 10 以上積算気温 | | | 25 |
|-------|-------|------|------|------------|-----|------|-----|------|-----|---------|-----------|-----|-----------|----|
| | 気温() | | | 風向・風速(m/s) | | | | | | 降水量(mm) | | | 日照 (h) | |
| | 平均 | 最高 | 最低 | 平均 | 最多 | 最大 | 風向 | 瞬間 | 風向 | 日計 | 1時間 | 10分 | | |
| 21 | 9.0 | 12.2 | 5.8 | 4.3 | W | 7.5 | WSW | 10.3 | WSW | 0.0 | 0.0 | 0.0 | | |
| 22 | 8.9 | 13.9 | 4.8 | 4.0 | S | 10 | WSW | 12.9 | WSW | 3.0 | 2.5 | 1.0 | | |
| 23 | 9.4 | 15.8 | 2.2 | 3.4 | SSE | 6.9 | SW | 10.3 | SW | 0.0 | 0.0 | 0.0 | | |
| 24 | 10.6 | 16.1 | 5.0 | 2.6 | SSE | 4.6 | SSE | 8.2 | ESE | 0.0 | 0.0 | 0.0 | | |
| 25 | 14.5 | 17.6 | 10.7 | 8.8 | WSW | 18.1 | WSW | 24.2 | WSW | 4.5 | 3.5 | 1.0 | | |
| 26 | 8.1 | 11.0 | 4.7 | 7.5 | W | 11.9 | W | 17.5 | WNW | 0.0 | 0.0 | 0.0 | | |
| 27 | 8.3 | 12.8 | 4.3 | 5.6 | SSW | 16.8 | WSW | 22.1 | WSW | 20.0 | 5.0 | 2.0 | | |
| 28 | 4.5 | 7.7 | 2.4 | 7.9 | WNW | 12.5 | WNW | 17.5 | W | 0.5 | 1.0 | 0.5 | | |
| 29 | 5.4 | 7.4 | 2.5 | 7.4 | W | 13.2 | WNW | 18.5 | W | 1.0 | 1.0 | 0.5 | | |
| 30 | 8.0 | 13.2 | 3.3 | 4.2 | S | 8.9 | WSW | 13.9 | W | 0.0 | 0.0 | 0.0 | | |
| 前半旬 | 10.5 | 15.1 | 5.7 | 4.6 | S | | | | | 7.5 | | | | |
| 後半旬 | 6.9 | 10.4 | 3.4 | 6.5 | W | | | | | 21.5 | | | | |
| 旬 | 8.7 | 12.8 | 4.6 | 5.6 | W | | | | | 29.0 | | | | |
| 平年差/比 | -1.4 | -1.9 | -0.9 | | | | | | | 73 | | | | |

| 観測所名 | 松江 | | | | | | | | | | 10 以上積算気温 | | | 36 |
|-------|-------|------|------|------------|-----|------|-----|------|-----|---------|-----------|-----|-----------|----|
| | 気温() | | | 風向・風速(m/s) | | | | | | 降水量(mm) | | | 日照 (h) | |
| | 平均 | 最高 | 最低 | 平均 | 最多 | 最大 | 風向 | 瞬間 | 風向 | 日計 | 1時間 | 10分 | | |
| 21 | 9.6 | 13.5 | 6.8 | 4.4 | W | 8.8 | W | 13.0 | W | 0.0 | 0.0 | 0.0 | 1.8 | |
| 22 | 9.1 | 14.8 | 6.6 | 2.8 | WSW | 9.2 | WSW | 13.2 | WSW | 1.5 | 1.0 | 0.5 | 2.7 | |
| 23 | 10.3 | 16.3 | 5.2 | 1.8 | W | 5.9 | W | 8.7 | WSW | 0.0 | 0.0 | 0.0 | 7.6 | |
| 24 | 11.6 | 16.9 | 6.4 | 1.7 | E | 4.3 | E | 6.8 | E | 0.0 | 0.0 | 0.0 | 7.5 | |
| 25 | 13.9 | 18.3 | 11.3 | 7.5 | WSW | 16.2 | WSW | 25.4 | WSW | 5.0 | 3.0 | 1.5 | 0.5 | |
| 26 | 8.6 | 11.5 | 5.0 | 8.1 | W | 14 | W | 20.0 | W | 0.5 | 0.5 | 0.5 | 4.2 | |
| 27 | 8.0 | 12.2 | 4.5 | 4.0 | WSW | 13.1 | WSW | 23.6 | WSW | 14.5 | 4.0 | 1.0 | 0.0 | |
| 28 | 4.5 | 7.0 | 2.3 | 7.2 | W | 12.1 | W | 19.6 | WSW | 1.5 | 1.5 | 0.5 | 1.6 | |
| 29 | 5.7 | 8.3 | 2.8 | 7.5 | W | 13.7 | W | 21.8 | W | 0.5 | 0.5 | 0.5 | 2.5 | |
| 30 | 8.1 | 13.6 | 3.9 | 2.2 | WSW | 8.8 | WSW | 13.1 | W | 0.0 | 0.0 | 0.0 | 4.0 | |
| 前半旬 | 10.9 | 16.0 | 7.3 | 3.6 | WSW | | | | | 6.5 | | | 20.1 | |
| 後半旬 | 7.0 | 10.5 | 3.7 | 5.8 | W | | | | | 17.0 | | | 12.3 | |
| 旬 | 8.9 | 13.2 | 5.5 | 4.7 | W | | | | | 23.5 | | | 32.4 | |
| 平年差/比 | -0.9 | -1.1 | -0.4 | | | | | | | 56 | | | 100 | |

| 観測所名 | 出雲 | | | | | | | | | | 10 以上積算気温 | | | 36 |
|-------|-------|------|------|------------|-----|------|-----|------|-----|---------|-----------|-----|-----------|----|
| | 気温() | | | 風向・風速(m/s) | | | | | | 降水量(mm) | | | 日照 (h) | |
| | 平均 | 最高 | 最低 | 平均 | 最多 | 最大 | 風向 | 瞬間 | 風向 | 日計 | 1時間 | 10分 | | |
| 21 | 10.5 | 12.6 | 9.2 | 3.3 | W | 6.1 | WSW | 10.8 | WSW | 0.0 | 0.0 | 0.0 | 1.5 | |
| 22 | 9.8 | 13.7 | 5.2 | 2.2 | WSW | 6.8 | WSW | 11.7 | WSW | 2.5 | 2.0 | 1.0 | 2.8 | |
| 23 | 9.9 | 15.5 | 2.8 | 1.4 | WSW | 5.1 | WSW | 8.9 | WSW | 0.0 | 0.0 | 0.0 | 5.5 | |
| 24 | 10.8 | 16.7 | 5.0 | 1.5 | ENE | 7.7 | SSE | 15.5 | SSE | 0.0 | 0.0 | 0.0 | 6.3 | |
| 25 | 14.8 | 18.4 | 11.5 | 6.2 | WSW | 11.8 | WSW | 23.4 | WSW | 10.5 | 6.0 | 1.5 | 1.4 | |
| 26 | 8.8 | 11.6 | 5.8 | 4.9 | W | 9.3 | WSW | 19.0 | WSW | 0.0 | 0.0 | 0.0 | 1.6 | |
| 27 | 9.1 | 13.6 | 5.3 | 4.3 | WSW | 10.1 | WSW | 21.5 | W | 11.0 | 5.5 | 2.0 | 0.0 | |
| 28 | 5.1 | 8.5 | 2.2 | 5.5 | W | 8.4 | WNW | 16.1 | W | 1.5 | 1.5 | 0.5 | 0.8 | |
| 29 | 6.3 | 7.7 | 3.0 | 5.3 | W | 9 | W | 17.9 | WNW | 2.0 | 1.0 | 0.5 | 0.4 | |
| 30 | 8.9 | 13.2 | 3.4 | 2.3 | SW | 6.8 | WSW | 12.9 | WSW | 0.0 | 0.0 | 0.0 | 3.4 | |
| 前半旬 | 11.2 | 15.4 | 6.7 | 2.9 | WSW | | | | | 13.0 | | | 17.5 | |
| 後半旬 | 7.6 | 10.9 | 3.9 | 4.5 | W | | | | | 14.5 | | | 6.2 | |
| 旬 | 9.4 | 13.2 | 5.3 | 3.7 | W | | | | | 27.5 | | | 23.7 | |
| 平年差/比 | -0.3 | -1.1 | +0.3 | | | | | | | 74 | | | 79 | |

| 観測所名 | 大田 | | | | | | | | | | 10 以上積算気温 | | | 57 |
|-------|-------|------|------|------------|-----|-----|-----|------|-----|---------|-----------|-----|-----------|----|
| | 気温() | | | 風向・風速(m/s) | | | | | | 降水量(mm) | | | 日照 (h) | |
| | 平均 | 最高 | 最低 | 平均 | 最多 | 最大 | 風向 | 瞬間 | 風向 | 日計 | 1時間 | 10分 | | |
| 21 | 10.2 | 14.0 | 8.7 | 2.1 | W | 4.2 | WNW | 8.9 | W | 0.0 | 0.0 | 0.0 | 2.2 | |
| 22 | 10.3 | 13.9 | 7.0 | 2.1 | SE | 3.7 | WNW | 9.8 | W | 0.0 | 0.0 | 0.0 | 3.8 | |
| 23 | 10.3 | 16.1 | 5.7 | 1.9 | SSE | 3.2 | ESE | 7.2 | S | 0.0 | 0.0 | 0.0 | 5.2 | |
| 24 | 12.2 | 17.3 | 7.2 | 2.3 | SSE | 7.4 | SE | 13.6 | ESE | 0.0 | 0.0 | 0.0 | 8.2 | |
| 25 | 13.6 | 15.7 | 10.7 | 3.6 | SE | 9.2 | SE | 18.2 | W | 17.0 | 12.0 | 2.5 | 1.1 | |
| 26 | 8.4 | 11.3 | 5.4 | 3.5 | WNW | 6.8 | WNW | 14.1 | WNW | 0.0 | 0.0 | 0.0 | 2.1 | |
| 27 | 8.5 | 13.1 | 4.3 | 2.8 | SE | 6 | W | 19.7 | W | 11.0 | 4.0 | 2.5 | 0.2 | |
| 28 | 4.4 | 9.2 | 1.1 | 4.1 | WNW | 7.2 | NW | 14.8 | NW | 5.0 | 2.5 | 1.0 | 1.0 | |
| 29 | 5.6 | 7.2 | 0.9 | 3.6 | WNW | 7.2 | WNW | 16.1 | WNW | 3.0 | 3.0 | 1.0 | 0.4 | |
| 30 | 7.9 | 12.7 | 3.6 | 2.5 | SE | 4 | SSE | 7.4 | WSW | 0.0 | 0.0 | 0.0 | 3.3 | |
| 前半旬 | 11.3 | 15.4 | 7.9 | 2.4 | SE | | | | | 17.0 | | | 20.5 | |
| 後半旬 | 7.0 | 10.7 | 3.1 | 3.3 | WNW | | | | | 19.0 | | | 7.0 | |
| 旬 | 9.1 | 13.1 | 5.5 | 2.9 | SE | | | | | 36.0 | | | 27.5 | |
| 平年差/比 | -1.0 | -1.6 | -0.6 | | | | | | | 87 | | | 90 | |

地域気象観測旬報

2013年11月21日～30日 島根県 (68)
(3/5)

| 観測所名 | 掛合 | | | | | | | | | | 10 以上積算気温 | | | 日照 (h) |
|-------|-------|------|------|------------|-----|-----|-----|---------|-----|------|-----------|-----|------|-----------|
| | 気温() | | | 風向・風速(m/s) | | | | 降水量(mm) | | | | | | |
| | 平均 | 最高 | 最低 | 平均 | 最多 | 最大 | 風向 | 瞬間 | 風向 | 日計 | 1時間 | 10分 | | |
| 21 | 7.1 | 11.2 | 3.5 | 1.5 | SSE | 3.6 | SSE | 9.2 | NNW | 0.5 | 0.5 | 0.5 | 1.6 | |
| 22 | 8.4 | 12.4 | 5.5 | 1.8 | SE | 3.8 | SSE | 7.5 | S | 5.0 | 4.5 | 2.0 | 2.8 | |
| 23 | 7.7 | 14.0 | 2.1 | 1.1 | SSE | 3.2 | SSE | 7.3 | SSE | 0.0 | 0.0 | 0.0 | 4.7 | |
| 24 | 10.2 | 16.1 | 5.1 | 1.2 | SSE | 6.6 | SSE | 14.6 | SSE | 0.0 | 0.0 | 0.0 | 6.9 | |
| 25 | 12.8 | 16.6 | 8.7 | 3.8 | SSE | 7.8 | SSE | 17.3 | SSE | 7.5 | 3.5 | 1.5 | 0.3 | |
| 26 | 6.4 | 9.7 | 1.7 | 1.9 | SE | 4.5 | N | 11.5 | NW | 0.0 | 0.0 | 0.0 | 1.7 | |
| 27 | 7.6 | 10.6 | 1.8 | 2.7 | SSE | 5 | SSE | 13.2 | S | 5.5 | 3.5 | 1.0 | 0.7 | |
| 28 | 1.9 | 8.4 | 0.5 | 2.0 | SSE | 4.7 | SSE | 12.4 | NNW | 15.5 | 3.5 | 1.0 | 1.4 | |
| 29 | 2.3 | 4.2 | 0.7 | 1.6 | SE | 4.5 | SSE | 8.6 | SE | 10.5 | 3.0 | 1.0 | 0.2 | |
| 30 | 5.5 | 10.5 | 1.0 | 2.2 | SE | 4.3 | S | 9.1 | SSE | 0.0 | 0.0 | 0.0 | 5.8 | |
| 前半旬 | 9.2 | 14.1 | 5.0 | 1.9 | SSE | | | | | 13.0 | | | 16.3 | |
| 後半旬 | 4.7 | 8.7 | 1.1 | 2.1 | SSE | | | | | 31.5 | | | 9.8 | |
| 旬 | 7.0 | 11.4 | 3.1 | 2.0 | SSE | | | | | 44.5 | | | 26.1 | |
| 平年差/比 | -0.6 | -1.4 | +0.2 | | | | | | | 98 | | | 105 | |

| 観測所名 | 横田 | | | | | | | | | | 10 以上積算気温 | | | 日照 (h) |
|-------|-------|------|------|------------|-----|-----|-----|---------|-----|------|-----------|-----|------|-----------|
| | 気温() | | | 風向・風速(m/s) | | | | 降水量(mm) | | | | | | |
| | 平均 | 最高 | 最低 | 平均 | 最多 | 最大 | 風向 | 瞬間 | 風向 | 日計 | 1時間 | 10分 | | |
| 21 | 4.8 | 9.8 | 2.1 | 1.0 | SW | 5.5 | SW | 9.7 | SW | 0.0 | 0.0 | 0.0 | 1.2 | |
| 22 | 5.9 | 11.0 | 2.0 | 1.3 | W | 5.6 | WSW | 9.4 | SW | 0.5 | 0.5 | 0.5 | 2.9 | |
| 23 | 5.0 | 12.8 | -0.6 | 0.9 | W | 4.8 | WNW | 7.7 | SW | 0.0 | 0.0 | 0.0 | 7.5 | |
| 24 | 8.0 | 16.0 | 1.0 | 1.0 | N | 5.3 | S | 13.1 | S | 0.0 | 0.0 | 0.0 | 7.6 | |
| 25 | 11.2 | 14.3 | 7.4 | 4.3 | WSW | 8.1 | SW | 16.4 | SW | 7.0 | 2.5 | 1.0 | 0.7 | |
| 26 | 4.4 | 7.5 | -1.5 | 3.7 | W | 8.1 | WNW | 13.6 | NW | 0.0 | 0.0 | 0.0 | 2.5 | |
| 27 | 4.9 | 9.0 | -1.7 | 3.3 | SW | 7 | WSW | 13.5 | WSW | 2.5 | 1.0 | 0.5 | 1.1 | |
| 28 | 0.1 | 6.3 | -1.3 | 2.3 | W | 7.7 | W | 14.9 | W | 12.5 | 3.0 | 1.0 | 1.0 | |
| 29 | 0.3 | 1.5 | -0.6 | 1.7 | SW | 5.4 | SW | 10.1 | SW | 7.0 | 2.0 | 0.5 | 0.5 | |
| 30 | 2.6 | 9.2 | -0.9 | 0.8 | SW | 4 | SSW | 7.3 | SSW | 0.0 | 0.0 | 0.0 | 4.9 | |
| 前半旬 | 7.0 | 12.8 | 2.4 | 1.7 | WSW | | | | | 7.5 | | | 19.9 | |
| 後半旬 | 2.5 | 6.7 | -1.2 | 2.4 | SW | | | | | 22.0 | | | 10.0 | |
| 旬 | 4.7 | 9.7 | 0.6 | 2.0 | SW | | | | | 29.5 | | | 29.9 | |
| 平年差/比 | -1.5 | -2.2 | -0.7 | | | | | | | 90 | | | 106 | |

| 観測所名 | 赤名 | | | | | | | | | | 10 以上積算気温 | | | 日照 (h) |
|-------|-------|------|------|------------|-----|-----|-----|---------|-----|------|-----------|-----|------|-----------|
| | 気温() | | | 風向・風速(m/s) | | | | 降水量(mm) | | | | | | |
| | 平均 | 最高 | 最低 | 平均 | 最多 | 最大 | 風向 | 瞬間 | 風向 | 日計 | 1時間 | 10分 | | |
| 21 | 4.9 | 9.3 | 2.3 | 0.4 | SSE | 2.2 | E | 5.1 | ESE | 0.0 | 0.0 | 0.0 | 2.3 | |
| 22 | 5.2 | 10.2 | 0.5 | 0.7 | SSE | 2.4 | SE | 7.0 | N | 0.0 | 0.0 | 0.0 | 2.3 | |
| 23 | 4.9 | 11.8 | -1.0 | 0.6 | SE | 2.9 | SE | 5.2 | NW | 0.0 | 0.0 | 0.0 | 5.9 | |
| 24 | 8.0 | 13.2 | 2.8 | 1.0 | S | 2.7 | SSE | 7.7 | SE | 0.0 | 0.0 | 0.0 | 6.9 | |
| 25 | 9.3 | 11.3 | 5.3 | 1.8 | SSE | 3.7 | SSE | 11.9 | SE | 6.0 | 1.5 | 0.5 | 0.0 | |
| 26 | 3.6 | 6.2 | -1.8 | 1.3 | N | 3.4 | N | 9.0 | NNW | 0.0 | 0.0 | 0.0 | 1.8 | |
| 27 | 4.6 | 7.5 | -0.3 | 1.4 | S | 2.8 | SSE | 9.7 | SE | 7.5 | 3.0 | 1.5 | 0.2 | |
| 28 | -0.2 | 3.5 | -1.1 | 0.5 | N | 3.0 | SE | 7.2 | SSE | 20.0 | 3.5 | 1.0 | 0.6 | |
| 29 | -0.1 | 0.7 | -1.0 | 0.5 | ESE | 2.5 | SE | 7.1 | SSE | 11.5 | 2.5 | 1.0 | 0.0 | |
| 30 | 1.1 | 5.0 | -2.0 | 0.7 | SSE | 2.5 | SSE | 4.4 | SSE | 0.0 | 0.0 | 0.0 | 3.0 | |
| 前半旬 | 6.5 | 11.2 | 2.0 | 0.9 | SSE | | | | | 6.0 | | | 17.4 | |
| 後半旬 | 1.8 | 4.6 | -1.2 | 0.9 | S | | | | | 39.0 | | | 5.6 | |
| 旬 | 4.1 | 7.9 | 0.4 | 0.9 | SSE | | | | | 45.0 | | | 23.0 | |
| 平年差/比 | -1.6 | -2.8 | -0.7 | | | | | | | 117 | | | 95 | |

| 観測所名 | 川本 | | | | | | | | | | 10 以上積算気温 | | | 日照 (h) |
|-------|-------|------|------|------------|-----|-----|-----|---------|-----|------|-----------|-----|------|-----------|
| | 気温() | | | 風向・風速(m/s) | | | | 降水量(mm) | | | | | | |
| | 平均 | 最高 | 最低 | 平均 | 最多 | 最大 | 風向 | 瞬間 | 風向 | 日計 | 1時間 | 10分 | | |
| 21 | 7.3 | 12.3 | 4.6 | 1.1 | SW | 3.8 | SW | 6.8 | SW | 0.0 | 0.0 | 0.0 | 1.8 | |
| 22 | 7.4 | 12.8 | 4.1 | 1.1 | W | 5.3 | SW | 9.4 | W | 0.0 | 0.0 | 0.0 | 3.7 | |
| 23 | 7.3 | 15.6 | 3.1 | 0.8 | WSW | 3.5 | SW | 5.6 | SW | 0.0 | 0.0 | 0.0 | 4.1 | |
| 24 | 9.4 | 15.9 | 2.9 | 1.5 | ENE | 6 | SSE | 14.7 | SSE | 0.0 | 0.0 | 0.0 | 6.8 | |
| 25 | 12.3 | 14.6 | 8.2 | 3.4 | WSW | 7.9 | SW | 17.5 | SW | 5.5 | 3.5 | 1.0 | 1.1 | |
| 26 | 6.8 | 9.4 | 1.9 | 2.4 | WSW | 5.5 | WSW | 11.4 | SW | 0.0 | 0.0 | 0.0 | 2.0 | |
| 27 | 7.0 | 11.6 | 1.8 | 2.4 | SW | 7.2 | WSW | 18.0 | W | 6.5 | 3.5 | 1.5 | 0.4 | |
| 28 | 2.6 | 6.7 | 0.7 | 1.7 | WSW | 5.3 | SSW | 9.3 | S | 17.0 | 3.5 | 1.0 | 0.7 | |
| 29 | 2.4 | 4.9 | 0.8 | 1.4 | SW | 5 | WSW | 9.8 | SW | 9.0 | 2.0 | 1.0 | 0.3 | |
| 30 | 5.2 | 12.4 | 0.7 | 1.0 | N | 4.9 | WSW | 9.3 | WSW | 0.0 | 0.0 | 0.0 | 3.5 | |
| 前半旬 | 8.7 | 14.2 | 4.6 | 1.6 | WSW | | | | | 5.5 | | | 17.5 | |
| 後半旬 | 4.8 | 9.0 | 1.2 | 1.8 | WSW | | | | | 32.5 | | | 6.9 | |
| 旬 | 6.8 | 11.6 | 2.9 | 1.7 | WSW | | | | | 38.0 | | | 24.4 | |
| 平年差/比 | -1.0 | -1.8 | -0.7 | | | | | | | 100 | | | 91 | |

地域気象観測旬報

2013年11月21日～30日 島根県 (68)
(4/5)

| 観測所名 | 浜田 | | | | | | | | | | 10 以上積算気温 | | | 日照 (h) |
|-------|-------|------|------|------------|-----|------|-----|------|-----|---------|-----------|-----|------|-----------|
| | 気温() | | | 風向・風速(m/s) | | | | | | 降水量(mm) | | | | |
| | 平均 | 最高 | 最低 | 平均 | 最多 | 最大 | 風向 | 瞬間 | 風向 | 日計 | 1時間 | 10分 | | |
| 21 | 10.8 | 12.8 | 9.4 | 5.6 | W | 8.1 | SW | 12.4 | WSW | 0.0 | 0.0 | 0.0 | 1.2 | |
| 22 | 11.1 | 13.2 | 8.9 | 4.3 | SSW | 7.3 | WSW | 11.3 | WSW | 0.0 | 0.0 | 0.0 | 3.5 | |
| 23 | 11.7 | 15.6 | 6.1 | 4.2 | SSW | 7.5 | SSW | 10.6 | SSW | 0.0 | 0.0 | 0.0 | 5.3 | |
| 24 | 12.9 | 17.1 | 9.7 | 2.7 | ENE | 7.1 | S | 10.5 | S | 0.0 | 0.0 | 0.0 | 7.9 | |
| 25 | 15.4 | 20.4 | 11.6 | 11.4 | SW | 18.3 | WSW | 25.4 | WSW | 8.5 | 5.5 | 1.5 | 0.7 | |
| 26 | 9.2 | 11.8 | 7.0 | 6.3 | W | 14.2 | WSW | 21.4 | W | 0.0 | 0.0 | 0.0 | 2.1 | |
| 27 | 10.9 | 15.0 | 8.0 | 9.4 | SSW | 18.4 | WSW | 26.4 | WSW | 6.5 | 4.5 | 2.0 | 0.1 | |
| 28 | 5.2 | 10.2 | 2.6 | 6.7 | W | 12.3 | WSW | 17.9 | W | 4.5 | 2.0 | 1.0 | 0.9 | |
| 29 | 7.0 | 9.0 | 4.5 | 6.7 | W | 11.2 | WSW | 19.8 | WSW | 0.5 | 0.5 | 0.5 | 0.4 | |
| 30 | 10.0 | 13.3 | 6.5 | 5.9 | SSW | 10.1 | SW | 14.0 | WSW | 0.0 | 0.0 | 0.0 | 3.3 | |
| 前半旬 | 12.4 | 15.8 | 9.1 | 5.6 | SSW | | | | | 8.5 | | | 18.6 | |
| 後半旬 | 8.5 | 11.9 | 5.7 | 7.0 | SSW | | | | | 11.5 | | | 6.8 | |
| 旬 | 10.4 | 13.8 | 7.4 | 6.3 | SSW | | | | | 20.0 | | | 25.4 | |
| 平年差/比 | -0.8 | -1.4 | 0.0 | | | | | | | 59 | | | 75 | |

| 観測所名 | 瑞穂 | | | | | | | | | | 10 以上積算気温 | | | 日照 (h) |
|-------|-------|------|------|------------|-----|-----|-----|------|-----|---------|-----------|-----|------|-----------|
| | 気温() | | | 風向・風速(m/s) | | | | | | 降水量(mm) | | | | |
| | 平均 | 最高 | 最低 | 平均 | 最多 | 最大 | 風向 | 瞬間 | 風向 | 日計 | 1時間 | 10分 | | |
| 21 | 4.4 | 10.5 | 0.8 | 0.9 | W | 3.9 | WNW | 8.7 | W | 0.0 | 0.0 | 0.0 | 1.7 | |
| 22 | 4.6 | 10.7 | 0.9 | 1.2 | W | 5.1 | W | 10.4 | WNW | 0.0 | 0.0 | 0.0 | 3.4 | |
| 23 | 4.7 | 13.6 | -1.1 | 0.7 | WSW | 3.1 | W | 6.1 | W | 0.0 | 0.0 | 0.0 | 5.4 | |
| 24 | 6.3 | 14.2 | -1.2 | 1.3 | E | 4.6 | E | 7.5 | E | 0.0 | 0.0 | 0.0 | 7.7 | |
| 25 | 10.4 | 12.9 | 5.4 | 3.6 | W | 8.7 | W | 16.4 | W | 7.0 | 2.5 | 0.5 | 1.2 | |
| 26 | 4.1 | 8.4 | -2.3 | 2.4 | W | 6.2 | W | 12.4 | WSW | 0.0 | 1.0 | 0.0 | 3.0 | |
| 27 | 4.0 | 9.3 | -2.5 | 1.9 | WSW | 7.6 | W | 15.5 | W | 6.5 | 2.5 | 1.0 | 1.4 | |
| 28 | 0.2 | 4.1 | -0.8 | 0.8 | WSW | 3.7 | W | 7.5 | WNW | 22.5 | 3.5 | 1.0 | 0.9 | |
| 29 | 0.1 | 1.3 | -1.1 | 1.4 | WSW | 6.1 | W | 10.4 | W | 13.5 | 2.0 | 1.0 | 0.0 | |
| 30 | 1.8 | 9.7 | -1.4 | 0.6 | WSW | 3.7 | WSW | 5.6 | W | 0.0 | 0.0 | 0.0 | 3.0 | |
| 前半旬 | 6.1 | 12.4 | 1.0 | 1.5 | W | | | | | 7.0 | | | 19.4 | |
| 後半旬 | 2.0 | 6.6 | -1.6 | 1.4 | WSW | | | | | 42.5 | | | 8.3 | |
| 旬 | 4.1 | 9.5 | -0.3 | 1.5 | W | | | | | 49.5 | | | 27.7 | |
| 平年差/比 | -1.8 | -2.4 | -1.2 | | | | | | | 140 | | | 90 | |

| 観測所名 | 弥栄 | | | | | | | | | | 10 以上積算気温 | | | 日照 (h) |
|-------|-------|------|------|------------|-----|-----|-----|------|-----|---------|-----------|-----|------|-----------|
| | 気温() | | | 風向・風速(m/s) | | | | | | 降水量(mm) | | | | |
| | 平均 | 最高 | 最低 | 平均 | 最多 | 最大 | 風向 | 瞬間 | 風向 | 日計 | 1時間 | 10分 | | |
| 21 | 5.8 | 10.1 | 2.2 | 0.8 | SSW | 2.9 | SSW | 7.6 | WSW | 0.0 | 0.0 | 0.0 | 2.4 | |
| 22 | 5.6 | 10.5 | 1.0 | 0.8 | S | 3.7 | NW | 8.5 | SW | 0.0 | 0.0 | 0.0 | 2.9 | |
| 23 | 5.0 | 12.5 | -1.6 | 0.6 | SSW | 2.3 | SSW | 6.1 | SSW | 0.0 | 0.0 | 0.0 | 4.9 | |
| 24 | 8.7 | 15.1 | 0.5 | 1.1 | NNW | 4.7 | SSE | 13.9 | SSW | 0.0 | 0.0 | 0.0 | 8.2 | |
| 25 | 11.4 | 16.3 | 5.6 | 3.1 | SSW | 6.1 | SSW | 21.1 | SSE | 8.5 | 4.0 | 1.5 | 0.7 | |
| 26 | 4.3 | 7.5 | -1.4 | 1.9 | WNW | 5.1 | W | 11.5 | WSW | 0.0 | 0.0 | 0.0 | 1.7 | |
| 27 | 6.6 | 9.0 | 2.2 | 2.3 | S | 4.9 | WSW | 13.0 | SW | 8.0 | 4.0 | 1.5 | 0.0 | |
| 28 | 0.4 | 4.8 | -0.4 | 0.9 | S | 4.6 | NW | 10.5 | WNW | 22.5 | 4.0 | 1.0 | 0.5 | |
| 29 | 0.5 | 3.6 | -0.9 | 0.8 | NW | 4.1 | NW | 9.3 | NW | 9.0 | 2.0 | 0.5 | 0.6 | |
| 30 | 3.0 | 9.0 | -1.6 | 0.6 | SSW | 3 | SW | 7.7 | SW | 0.0 | 0.0 | 0.0 | 4.4 | |
| 前半旬 | 7.3 | 12.9 | 1.5 | 1.3 | SSW | | | | | 8.5 | | | 19.1 | |
| 後半旬 | 3.0 | 6.8 | -0.4 | 1.3 | S | | | | | 39.5 | | | 7.2 | |
| 旬 | 5.1 | 9.8 | 0.6 | 1.3 | SSW | | | | | 48.0 | | | 26.3 | |
| 平年差/比 | -1.5 | -2.3 | -0.8 | | | | | | | 100 | | | 81 | |

| 観測所名 | 高津 | | | | | | | | | | 10 以上積算気温 | | | 日照 (h) |
|-------|-------|------|------|------------|-----|------|-----|------|-----|---------|-----------|-----|--|-----------|
| | 気温() | | | 風向・風速(m/s) | | | | | | 降水量(mm) | | | | |
| | 平均 | 最高 | 最低 | 平均 | 最多 | 最大 | 風向 | 瞬間 | 風向 | 日計 | 1時間 | 10分 | | |
| 21 | 8.8 | 13.5 | 5.8 | 4.2 | S | 8.4 | NW | 12.3 | WNW | 0.0 | 0.0 | 0.0 | | |
| 22 | 8.2 | 13.0 | 4.9 | 3.9 | S | 6.2 | WNW | 9.3 | WNW | 0.0 | 0.0 | 0.0 | | |
| 23 | 9.1 | 15.9 | 3.8 | 3.9 | SSE | 6.4 | S | 9.3 | S | 0.0 | 0.0 | 0.0 | | |
| 24 | 11.6 | 16.8 | 6.8 | 4.6 | SSE | 14.2 | SSE | 22.1 | S | 0.0 | 0.0 | 0.0 | | |
| 25 | 14.3 | 18.0 | 10.3 | 8.3 | WSW | 15.4 | SSE | 23.7 | S | 8.5 | 5.0 | 2.0 | | |
| 26 | 8.0 | 11.4 | 3.8 | 6.7 | W | 12.4 | WNW | 18.5 | WNW | 0.0 | 0.0 | 0.0 | | |
| 27 | 8.8 | 12.4 | 5.9 | 7.0 | SSE | 12.4 | W | 19.0 | W | 6.5 | 4.5 | 1.5 | | |
| 28 | 4.4 | 8.2 | 1.8 | 7.1 | WNW | 12.3 | NW | 18.5 | WNW | 6.0 | 3.0 | 1.5 | | |
| 29 | 5.6 | 9.2 | 2.6 | 6.5 | W | 12.1 | W | 17.5 | WNW | 0.5 | 0.5 | 0.5 | | |
| 30 | 7.7 | 13.2 | 2.9 | 4.4 | S | 6.7 | S | 9.3 | S | 0.0 | 0.0 | 0.0 | | |
| 前半旬 | 10.4 | 15.4 | 6.3 | 5.0 | SSE | | | | | 8.5 | | | | |
| 後半旬 | 6.9 | 10.9 | 3.4 | 6.3 | SSE | | | | | 13.0 | | | | |
| 旬 | 8.7 | 13.2 | 4.9 | 5.7 | SSE | | | | | 21.5 | | | | |
| 平年差/比 | -1.9 | -2.1 | -1.5 | | | | | | | 93 | | | | |

地域気象観測旬報

2013年11月21日～30日 島根県 (68)
(5/5)

| 観測所名 | 益田 | | | | | | | | | | 10 以上積算気温 | | | 日照 (h) |
|-------|-------|------|------|------------|-----|-----|-----|------|-----|---------|-----------|-----|------|-----------|
| | 気温() | | | 風向・風速(m/s) | | | | | | 降水量(mm) | | | | |
| | 平均 | 最高 | 最低 | 平均 | 最多 | 最大 | 風向 | 瞬間 | 風向 | 日計 | 1時間 | 10分 | | |
| 21 | 10.0 | 14.1 | 7.3 | 2.1 | SSW | 4.1 | WSW | 7.7 | SW | 0.0 | 0.0 | 0.0 | 4.8 | |
| 22 | 9.9 | 13.8 | 6.1 | 1.9 | S | 3.7 | SSW | 7.5 | W | 0.0 | 0.0 | 0.0 | 3.2 | |
| 23 | 10.0 | 16.4 | 3.5 | 1.7 | S | 4.2 | SSW | 7.2 | WSW | 0.0 | 0.0 | 0.0 | 4.8 | |
| 24 | 12.7 | 17.4 | 6.9 | 1.6 | SSW | 5.6 | S | 12.7 | S | 0.0 | 0.0 | 0.0 | 6.6 | |
| 25 | 15.1 | 19.6 | 11.2 | 4.1 | WSW | 8.7 | S | 19.3 | S | 6.0 | 3.5 | 1.5 | 0.7 | |
| 26 | 9.2 | 12.0 | 5.1 | 2.6 | W | 5.5 | WNW | 12.8 | WNW | 0.0 | 0.0 | 0.0 | 2.9 | |
| 27 | 10.1 | 12.6 | 8.0 | 3.3 | S | 5.7 | S | 12.8 | SSW | 6.5 | 4.0 | 1.0 | 0.0 | |
| 28 | 5.2 | 9.2 | 2.8 | 3.4 | S | 5.1 | WNW | 10.8 | W | 8.5 | 4.0 | 1.0 | 1.7 | |
| 29 | 6.0 | 9.3 | 3.6 | 2.8 | WNW | 4.6 | WNW | 10.8 | W | 1.5 | 0.5 | 0.5 | 0.9 | |
| 30 | 9.3 | 13.2 | 4.5 | 2.0 | S | 4.1 | S | 7.2 | S | 0.0 | 0.0 | 0.0 | 3.4 | |
| 前半旬 | 11.5 | 16.3 | 7.0 | 2.3 | SSW | | | | | 6.0 | | | 20.1 | |
| 後半旬 | 8.0 | 11.3 | 4.8 | 2.8 | S | | | | | 16.5 | | | 8.9 | |
| 旬 | 9.8 | 13.8 | 5.9 | 2.6 | S | | | | | 22.5 | | | 29.0 | |
| 平年差/比 | -0.8 | -1.5 | -0.3 | | | | | | | 75 | | | 80 | |

| 観測所名 | 津和野 | | | | | | | | | | 10 以上積算気温 | | | 日照 (h) |
|-------|-------|------|------|------------|-----|-----|-----|------|-----|---------|-----------|-----|------|-----------|
| | 気温() | | | 風向・風速(m/s) | | | | | | 降水量(mm) | | | | |
| | 平均 | 最高 | 最低 | 平均 | 最多 | 最大 | 風向 | 瞬間 | 風向 | 日計 | 1時間 | 10分 | | |
| 21 | 5.6 | 11.9 | 2.2 | 1.1 | S | 6.8 | S | 10.5 | S | 0.0 | 0.0 | 0.0 | 3.7 | |
| 22 | 5.6 | 13.3 | 0.9 | 0.8 | NE | 4.1 | NE | 7.9 | S | 0.0 | 0.0 | 0.0 | 3.3 | |
| 23 | 5.8 | 14.2 | -0.4 | 0.8 | SSW | 4.5 | SSW | 7.8 | SSW | 0.0 | 0.0 | 0.0 | 4.4 | |
| 24 | 9.6 | 17.0 | 2.2 | 1.7 | SSW | 7.2 | SSW | 14.8 | SSE | 0.0 | 0.0 | 0.0 | 6.6 | |
| 25 | 13.5 | 17.0 | 9.4 | 4.5 | SSW | 8.2 | S | 18.0 | S | 7.5 | 2.5 | 1.0 | 1.7 | |
| 26 | 6.8 | 10.2 | 1.6 | 1.8 | ENE | 5.3 | SSE | 9.9 | NE | 0.0 | 0.0 | 0.0 | 2.6 | |
| 27 | 7.6 | 11.0 | 3.4 | 2.6 | SSW | 6.9 | SSE | 13.4 | S | 15.5 | 5.0 | 1.5 | 0.1 | |
| 28 | 2.6 | 7.3 | 0.6 | 1.2 | SSW | 4.9 | S | 11.2 | SE | 13.5 | 3.5 | 1.5 | 0.4 | |
| 29 | 2.5 | 4.4 | 0.7 | 1.3 | SW | 4.2 | S | 7.7 | S | 8.0 | 2.5 | 1.0 | 0.2 | |
| 30 | 5.0 | 11.3 | 0.1 | 1.3 | NE | 4.9 | SSW | 6.6 | SSE | 0.0 | 0.0 | 0.0 | 4.2 | |
| 前半旬 | 8.0 | 14.7 | 2.9 | 1.8 | SSW | | | | | 7.5 | | | 19.7 | |
| 後半旬 | 4.9 | 8.8 | 1.3 | 1.6 | SSW | | | | | 37.0 | | | 7.5 | |
| 旬 | 6.5 | 11.8 | 2.1 | 1.7 | SSW | | | | | 44.5 | | | 27.2 | |
| 平年差/比 | -1.5 | -2.5 | -1.0 | | | | | | | 129 | | | 93 | |

| 観測所名 | 吉賀 | | | | | | | | | | 10 以上積算気温 | | | 日照 (h) |
|-------|-------|------|------|------------|-----|-----|-----|------|-----|---------|-----------|-----|------|-----------|
| | 気温() | | | 風向・風速(m/s) | | | | | | 降水量(mm) | | | | |
| | 平均 | 最高 | 最低 | 平均 | 最多 | 最大 | 風向 | 瞬間 | 風向 | 日計 | 1時間 | 10分 | | |
| 21 | 4.5 | 11.1 | 0.5 | 1.2 | NE | 5.2 | NE | 8.9 | SW | 0.0 | 0.0 | 0.0 | 3.1 | |
| 22 | 4.6 | 11.5 | 0.0 | 1.5 | NE | 6.4 | NE | 11.6 | NNE | 0.0 | 0.0 | 0.0 | 4.4 | |
| 23 | 5.1 | 13.8 | 0.0 | 0.8 | ENE | 4.1 | ENE | 8.1 | ENE | 0.0 | 0.0 | 0.0 | 5.2 | |
| 24 | 8.6 | 15.2 | 2.3 | 2.1 | WSW | 7.3 | WSW | 13.4 | SW | 0.0 | 0.0 | 0.0 | 5.8 | |
| 25 | 12.4 | 15.7 | 8.7 | 3.4 | W | 7 | WSW | 14.4 | SSW | 15.5 | 6.0 | 2.0 | 1.6 | |
| 26 | 5.7 | 9.4 | -0.1 | 3.1 | NE | 7.9 | NE | 15.7 | NE | 0.0 | 0.0 | 0.0 | 3.6 | |
| 27 | 5.5 | 10.9 | 0.4 | 1.7 | S | 6 | S | 15.1 | SE | 17.0 | 5.5 | 1.5 | 0.0 | |
| 28 | 2.1 | 6.9 | 0.7 | 2.5 | NE | 5.8 | NE | 13.1 | NNE | 8.5 | 3.5 | 1.0 | 0.6 | |
| 29 | 1.9 | 3.9 | 0.4 | 1.8 | NE | 4.8 | NE | 9.9 | ENE | 8.0 | 2.0 | 0.5 | 0.4 | |
| 30 | 3.6 | 10.0 | 0.0 | 0.9 | NE | 2.9 | NNE | 4.4 | NNE | 0.0 | 0.0 | 0.0 | 3.7 | |
| 前半旬 | 7.0 | 13.5 | 2.3 | 1.8 | NE | | | | | 15.5 | | | 20.1 | |
| 後半旬 | 3.8 | 8.2 | 0.3 | 2.0 | NE | | | | | 33.5 | | | 8.3 | |
| 旬 | 5.4 | 10.8 | 1.3 | 1.9 | NE | | | | | 49.0 | | | 28.4 | |
| 平年差/比 | // | // | // | | | | | | | // | | | // | |

地域雨量観測旬報

2013年11月21日～30日 島根県 (68)

(1/1)

| 観測所名 | 大東 | | | | 伯太 | | | | 佐田 | | | | 福光 | | | | 桜江 | | | | 三隅 | | | |
|--------|---------|-----|-------|--------|---------|-----|-------|--------|---------|-----|-------|--------|---------|-----|-------|--------|---------|-----|-------|--------|---------|-----|-------|--------|
| | 降水量(mm) | | | | 降水量(mm) | | | | 降水量(mm) | | | | 降水量(mm) | | | | 降水量(mm) | | | | 降水量(mm) | | | |
| | 日計 | 平年比 | 最大1時間 | 最大10分間 | 日計 | 平年比 | 最大1時間 | 最大10分間 | 日計 | 平年比 | 最大1時間 | 最大10分間 | 日計 | 平年比 | 最大1時間 | 最大10分間 | 日計 | 平年比 | 最大1時間 | 最大10分間 | 日計 | 平年比 | 最大1時間 | 最大10分間 |
| 21 | 0.0 | | 0.0 | 0.0 | 0.0 | | 0.0 | 0.0 | 0.0 | | 0.0 | 0.0 | 0.0 | | 0.0 | 0.0 | 0.0 | 0.0 | 0.0 | | 0.0 | 0.0 | 0.0 | 0.0 |
| 22 | 1.5 | | 1.5 | 0.5 | 1.0 | | 0.5 | 0.5 | 2.5 | | 1.5 | 0.5 | 0.0 | | 0.0 | 0.0 | 0.0 | 0.0 | 0.0 | | 0.0 | 0.0 | 0.0 | 0.0 |
| 23 | 0.0 | | 0.0 | 0.0 | 0.0 | | 0.5 | 0.0 | 0.0 | | 0.0 | 0.0 | 0.0 | | 0.0 | 0.0 | 0.0 | 0.0 | 0.0 | | 0.0 | 0.0 | 0.0 | 0.0 |
| 24 | 0.0 | | 0.0 | 0.0 | 0.0 | | 0.0 | 0.0 | 0.0 | | 0.0 | 0.0 | 0.0 | | 0.0 | 0.0 | 0.0 | 0.0 | 0.0 | | 0.0 | 0.0 | 0.0 | 0.0 |
| 25 | 4.5 | | 2.0 | 1.0 | 5.0 | | 3.0 | 1.0 | 12.5 | | 5.5 | 2.0 | 10.5 | | 7.0 | 2.0 | 7.5 | | 4.5 | 1.5 | 10.5 | | 5.0 | 1.5 |
| 半旬計/最大 | 6.0 | 33 | 2.0 | 1.0 | 6.0 | 32 | 3.0 | 1.0 | 15.0 | 65 | 5.5 | 2.0 | 10.5 | 63 | 7.0 | 2.0 | 7.5 | 35 | 4.5 | 1.5 | 10.5 | 61 | 5.0 | 1.5 |
| 26 | 0.0 | | 0.0 | 0.0 | 0.0 | | 0.0 | 0.0 | 0.0 | | 0.0 | 0.0 | 0.0 | | 0.0 | 0.0 | 0.0 | 0.0 | 0.0 | | 0.0 | 0.0 | 0.0 | 0.0 |
| 27 | 6.5 | | 2.5 | 1.0 | 2.5 | | 2.5 | 1.5 | 7.0 | | 3.0 | 1.5 | 4.5 | | 2.0 | 1.0 | 5.5 | | 3.0 | 1.5 | 7.0 | | 4.5 | 1.5 |
| 28 | 13.0 | | 3.0 | 1.0 | 5.5 | | 1.5 | 0.5 | 15.0 | | 3.5 | 1.5 | 3.5 | | 1.5 | 1.0 | 17.5 | | 4.5 | 1.5 | 9.5 | | 3.0 | 1.5 |
| 29 | 9.0 | | 3.5 | 1.0 | 4.5 | | 1.5 | 0.5 | 11.0 | | 4.5 | 1.0 | 1.0 | | 1.5 | 0.5 | 5.5 | | 1.5 | 1.0 | 1.5 | | 1.0 | 0.5 |
| 30 | 0.0 | | 0.0 | 0.0 | 0.0 | | 0.0 | 0.0 | 0.0 | | 0.0 | 0.0 | 0.0 | | 0.0 | 0.0 | 0.0 | | 0.0 | 0.0 | 0.0 | | 0.0 | 0.0 |
| 半旬計/最大 | 28.5 | 137 | 3.5 | 1.0 | 12.5 | 61 | 2.5 | 1.5 | 33.0 | 124 | 4.5 | 1.5 | 9.0 | 50 | 2.0 | 1.0 | 28.5 | 117 | 4.5 | 1.5 | 18.0 | 96 | 4.5 | 1.5 |
| 旬計 | 34.5 | 93 | | | 18.5 | 49 | | | 48.0 | 101 | | | 19.5 | 61 | | | 36.0 | 81 | | | 28.5 | 84 | | |
| 旬最大 | 13.0 | | 3.5 | 1.0 | 5.5 | | 3.0 | 1.5 | 15.0 | | 5.5 | 2.0 | 10.5 | | 7.0 | 2.0 | 17.5 | | 4.5 | 1.5 | 10.5 | | 5.0 | 1.5 |
| 起日 | 28 | | 29 | 29 | 28 | | 25 | 27 | 28 | | 25 | 25 | 25 | | 25 | 25 | 28 | | 28 | 28 | 25 | | 25 | 28 |

| 観測所名 | 波佐 | | | | 匹見 | | | | | | | | | | | | | | | | | | | | |
|--------|---------|-----|-------|--------|---------|-----|-------|--------|---------|-----|-------|--------|---------|-----|-------|--------|---------|-----|-------|--------|---------|-----|-------|--------|--|
| | 降水量(mm) | | | | 降水量(mm) | | | | 降水量(mm) | | | | 降水量(mm) | | | | 降水量(mm) | | | | 降水量(mm) | | | | |
| | 日計 | 平年比 | 最大1時間 | 最大10分間 | 日計 | 平年比 | 最大1時間 | 最大10分間 | 日計 | 平年比 | 最大1時間 | 最大10分間 | 日計 | 平年比 | 最大1時間 | 最大10分間 | 日計 | 平年比 | 最大1時間 | 最大10分間 | 日計 | 平年比 | 最大1時間 | 最大10分間 | |
| 21 | 0.5 | | 0.5 | 0.5 | 0.0 | | 0.0 | 0.0 | | | | | | | | | | | | | | | | | |
| 22 | 0.0 | | 0.0 | 0.0 | 0.0 | | 0.0 | 0.0 | | | | | | | | | | | | | | | | | |
| 23 | 0.0 | | 0.0 | 0.0 | 0.0 | | 0.0 | 0.0 | | | | | | | | | | | | | | | | | |
| 24 | 0.0 | | 0.0 | 0.0 | 0.0 | | 0.0 | 0.0 | | | | | | | | | | | | | | | | | |
| 25 | 10.0 | | 5.5 | 1.5 | 6.5 | | 3.0 | 1.0 | | | | | | | | | | | | | | | | | |
| 半旬計/最大 | 10.5 | 42 | 5.5 | 1.5 | 6.5 | 32 | 3.0 | 1.0 | | | | | | | | | | | | | | | | | |
| 26 | 0.0 | | 0.5 | 0.5 | 0.5 | | 0.5 | 0.5 | | | | | | | | | | | | | | | | | |
| 27 | 9.0 | | 4.5 | 1.5 | 11.5 | | 3.5 | 1.5 | | | | | | | | | | | | | | | | | |
| 28 | 22.0 | | 4.0 | 1.0 | 12.0 | | 3.0 | 1.0 | | | | | | | | | | | | | | | | | |
| 29 | 14.5 | | 2.0 | 1.0 | 4.0 | | 1.5 | 0.5 | | | | | | | | | | | | | | | | | |
| 30 | 0.0 | | 0.0 | 0.0 | 0.0 | | 0.0 | 0.0 | | | | | | | | | | | | | | | | | |
| 半旬計/最大 | 45.5 | 162 | 4.5 | 1.5 | 28.0 | 124 | 3.5 | 1.5 | | | | | | | | | | | | | | | | | |
| 旬計 | 56.0 | 108 | | | 34.5 | 84 | | | | | | | | | | | | | | | | | | | |
| 旬最大 | 22.0 | | 5.5 | 1.5 | 12.0 | | 3.5 | 1.5 | | | | | | | | | | | | | | | | | |
| 起日 | 28 | | 25 | 27 | 28 | | 27 | 27 | | | | | | | | | | | | | | | | | |

- ⌋: 統計値を求める対象となる資料の一部が欠けているが、その範囲が許容の範囲内の値。
- ⌋: 統計値を求める対象となる資料が、許容する範囲内の資料数を満たさず、十分な信頼を保証できない値。
- ×: 統計値を求める対象となる資料が、参考値もしくは欠測により全く統計値を求めることができない。

地域気象観測月報(集計値)

島根県 (68) 2013年11月
1/2頁

| 観測所名 | 西郷 | 西郷岬 | 海士 | 鹿島 | 斐川 | 松江 | 出雲 | 大田 | 掛合 | 横田 | 赤名 | 川本 | 浜田 | 瑞穂 | 弥栄 |
|-----------|----------|----------|----------|----------|----------|---------|----------|----------|----------|----------|----------|----------|----------|---------|----------|
| 平均 | 11.2 | 11.7 | 11.7 | 11.0 | 11.0 | 11.3 | 11.5 | 11.4 | 9.2 | 7.5 | 6.9 | 9.5 | 12.8 | 7.0 | 7.7 |
| 平年差 | -0.4 | -1 | -0.2 | -0.5 | -0.8 | -0.3 | 0.1 | -0.4 | -0.2 | -0.6 | -0.7 | -0.2 | 0 | -0.7 | -0.7 |
| 最高 | 20.0 | 20.1 | 20.8 | 21.4 | 21.5 | 21.6 | 22.1 | 22.6 | 22.4 | 20.3 | 18.5 | 21.5 | 22.0 | 19.4 | 20.9 |
| 起日 | 2 | 6 | 6 | 2 | 6 | 6 | 2 | 2 | 2 | 2 | 2 | 2 | 2 | 1 | 2 |
| 最低 | 2.1 | 1.5 | 1.5 | 2.0 | 2.2 | 2.3 | 2.2 | 0.9 | 0.5 | -1.7 | -2.0 | 0.7 | 2.6 | -2.5 | -1.6 |
| 起日 | 30 | 28 | 30 | 14 | 23 | 28 | 28 | 29 | 28 | 27 | 30 | 30 | 28 | 27 | 30 |
| 最高平均 | 15.2 | 14.8 | 15.3 | 15.6 | 15.6 | 15.8 | 15.8 | 15.9 | 14.0 | 12.5 | 11.2 | 14.8 | 16.4 | 12.6 | 12.8 |
| 最高平年差 | -0.7 | -1.1 | -0.6 | -0.5 | -1.1 | -0.4 | -0.4 | -0.8 | -0.8 | -1.5 | -1.7 | -0.6 | -0.6 | -1.4 | -1.2 |
| 最低平均 | 7.1 | 8.4 | 7.0 | 6.4 | 6.5 | 7.3 | 6.9 | 7.4 | 4.9 | 2.9 | 2.7 | 5.4 | 9.1 | 2.3 | 2.6 |
| 最低平年差 | -0.3 | -1.0 | -0.2 | -0.7 | -0.7 | -0.3 | 0.3 | -0.3 | 0.3 | -0.1 | -0.1 | 0.0 | 0.2 | -0.2 | -0.4 |
| 積算気温 | 233 | 257 | 270 | 236 | 225 | 243 | 253 | 263 | 173 | 118 | 93 | 168 | 344 | 93 | 110 |
| 平均0 未満日数 | 0 | 0 | 0 | 0 | 0 | 0 | 0 | 0 | 0 | 0 | 2 | 0 | 0 | 0 | 0 |
| 平均25 以上日数 | 0 | 0 | 0 | 0 | 0 | 0 | 0 | 0 | 0 | 0 | 0 | 0 | 0 | 0 | 0 |
| 最高0 未満日数 | 0 | 0 | 0 | 0 | 0 | 0 | 0 | 0 | 0 | 0 | 0 | 0 | 0 | 0 | 0 |
| 最高25 以上日数 | 0 | 0 | 0 | 0 | 0 | 0 | 0 | 0 | 0 | 0 | 0 | 0 | 0 | 0 | 0 |
| 最高30 以上日数 | 0 | 0 | 0 | 0 | 0 | 0 | 0 | 0 | 0 | 0 | 0 | 0 | 0 | 0 | 0 |
| 最高35 以上日数 | 0 | 0 | 0 | 0 | 0 | 0 | 0 | 0 | 0 | 0 | 0 | 0 | 0 | 0 | 0 |
| 最低0 未満日数 | 0 | 0 | 0 | 0 | 0 | 0 | 0 | 0 | 0 | 7 | 7 | 0 | 0 | 7 | 6 |
| 最低25 以上日数 | 0 | 0 | 0 | 0 | 0 | 0 | 0 | 0 | 0 | 0 | 0 | 0 | 0 | 0 | 0 |
| 日照 | 115.4 | | 107.3 | 111.8 | | 117.6 | 98.3 | 101.4 | 91.5 | 107.6 | 81.9 | 87.6 | 104.2 | 90.3 | 102.1 |
| 平年比 | 105 | | 114 | 105 | | 104 | 91 | 93 | 102 | 105 | 94 | 94 | 90 | 88 | 92 |
| 0.1時間未満日数 | 1 | | 1 | 3 | | 2 | 2 | 3 | 2 | 1 | 4 | 2 | 1 | 2 | 2 |
| 平均風速 | 4.1 | 6.4 | 3.1 | 3.0 | 4.6 | 3.6 | 2.9 | 2.3 | 1.6 | 1.7 | 0.8 | 1.4 | 4.9 | 1.2 | 1.3 |
| 最大風速 | 14.6 | 19.5 | 11.3 | 11.8 | 18.1 | 16.2 | 11.8 | 9.2 | 7.8 | 8.1 | 4.8 | 7.9 | 18.4 | 8.7 | 6.8 |
| 最大風速風向 | WSW | WSW | W | WSW | WSW | WSW | WSW | SE | SSE | WNW | N | SW | WSW | W | N |
| 起日 | 18 | 27 | 25 | 29 | 25 | 25 | 25 | 25 | 25 | 26 | 4 | 25 | 27 | 25 | 10 |
| 最大瞬間風速 | 23.7 | 28.3 | 21.4 | 20.3 | 24.2 | 25.4 | 23.4 | 19.7 | 17.3 | 16.4 | 11.9 | 18 | 27.5 | 16.4 | 21.1 |
| 最大瞬間風速風向 | W | W | WNW | WSW | WSW | WSW | WSW | W | SSE | SW | SE | W | WSW | W | SSE |
| 起日 | 18 | 25 | 18 | 18 | 25 | 25 | 25 | 27 | 25 | 25 | 25 | 27 | 18 | 25 | 25 |
| 最多風向 | W | W | WSW | WSW | SSE | W | W | SE | SSE | SW | SSE | WSW | ENE | W | N |
| 10m/s以上日数 | 11 | 18 | 5 | 6 | 14 | 10 | 2 | 0 | 0 | 0 | 0 | 0 | 13 | 0 | 0 |
| 15m/s以上日数 | 0 | 9 | 0 | 0 | 2 | 1 | 0 | 0 | 0 | 0 | 0 | 0 | 4 | 0 | 0 |
| 20m/s以上日数 | 0 | 0 | 0 | 0 | 0 | 0 | 0 | 0 | 0 | 0 | 0 | 0 | 0 | 0 | 0 |
| 30m/s以上日数 | 0 | 0 | 0 | 0 | 0 | 0 | 0 | 0 | 0 | 0 | 0 | 0 | 0 | 0 | 0 |
| 降水量 | 144.0 | 120.5 | 158.0 | 177.5 | 138.5 | 148.0 | 128.5 | 165.5 | 157.0 | 111.0 | 166.0 | 151.5 | 97.0 | 144.0 | 171.0 |
| 平年比 | 105 | 118 | 132 | 127 | 104 | 113 | 106 | 131 | 113 | 104 | 144 | 130 | 89 | 138 | 121 |
| 最大日降水量 | 18.5 | 18.0 | 26.0 | 32.0 | 27.0 | 19.5 | 31.0 | 29.0 | 19.5 | 13.0 | 26.0 | 32.0 | 24.0 | 22.5 | 32.5 |
| 起日 | 27 | 10 | 10 | 15 | 15 | 10 | 15 | 15 | 18 | 3 | 10 | 10 | 10 | 28 | 15 |
| 最大1時間降水量 | 9.5 | 13.0 | 15.5 | 13.0 | 11.5 | 15.5 | 15.5 | 14.5 | 7.5 | 8.0 | 8.5 | 10.5 | 9.0 | 10.0 | 11.5 |
| 起日 時分 | 10 09:27 | 10 09:30 | 27 15:00 | 10 10:55 | 10 11:04 | 4 10:21 | 15 01:15 | 14 23:27 | 10 11:32 | 10 11:53 | 10 11:33 | 10 11:21 | 10 11:23 | 7 04:59 | 7 04:21 |
| 最大10分間降水量 | 4.0 | 7.0 | 6.5 | 5.5 | 9.0 | 7.5 | 5.0 | 7.5 | 3.0 | 4.5 | 3.5 | 4.0 | 8.0 | 2.5 | 5.0 |
| 起日 時分 | 27 16:02 | 10 08:40 | 27 14:18 | 7 08:42 | 10 10:15 | 4 09:35 | 15 00:59 | 15 00:40 | 10 10:42 | 10 11:04 | 10 10:52 | 10 11:03 | 10 10:40 | 7 05:00 | 10 11:01 |
| 1mm以上日数 | 20 | 18 | 15 | 17 | 16 | 16 | 16 | 16 | 17 | 15 | 15 | 15 | 11 | 16 | 14 |
| 10mm以上日数 | 6 | 3 | 9 | 8 | 4 | 8 | 5 | 8 | 7 | 4 | 7 | 5 | 3 | 7 | 5 |
| 30mm以上日数 | 0 | 0 | 0 | 1 | 0 | 0 | 1 | 0 | 0 | 0 | 0 | 1 | 0 | 0 | 1 |
| 50mm以上日数 | 0 | 0 | 0 | 0 | 0 | 0 | 0 | 0 | 0 | 0 | 0 | 0 | 0 | 0 | 0 |
| 70mm以上日数 | 0 | 0 | 0 | 0 | 0 | 0 | 0 | 0 | 0 | 0 | 0 | 0 | 0 | 0 | 0 |
| 100mm以上日数 | 0 | 0 | 0 | 0 | 0 | 0 | 0 | 0 | 0 | 0 | 0 | 0 | 0 | 0 | 0 |

-) : 統計値を求める対象となる資料の一部が欠けているが、その範囲が許容の範囲内の値。
-] : 統計値を求める対象となる資料が、許容する範囲内の資料数を満たさず、十分な信頼を保證できない値。
- × : 統計値を求める対象となる資料が、参考値もしくは欠測により全く統計値を求めることができない。

地域気象観測月報(集計値)

島根県 (68)

2013年11月
2/2頁

| 観測所名 | 高津 | 益田 | 津和野 | 吉賀 | | |
|-----------|-----------|-----------|----------|----------|----------|-------|
| 気 | 平均 | 11.3 | 12.1 | 9.3 | 8.4 | |
| | 平年差 | -1 | -0.2 | -0.6 | // | |
| | 最高 | 22.0 | 22.8 | 23.6 | 21.8 | |
| | 起日 | 9 | 9 | 2 | 2 | |
| | 最低 | 1.8 | 2.8 | -0.4 | -0.1 | |
| | 起日 | 28 | 28 | 23 | 26 | |
| | 最高平均 | 15.6 | 16.5 | 14.9 | 13.9 | |
| | 最高平年差 | -1.3 | -0.7 | -1.4 | // | |
| | 最低平均 | 7.4 | 8.0 | 4.9 | 4.2 | |
| | 最低平年差 | -0.8 | 0.2 | -0.1 | // | |
| | 積算気温 | 246 | 299 | 159 | 150 | |
| | 温 | 平均0 未満日数 | 0 | 0 | 0 | 0 |
| | | 平均25 以上日数 | 0 | 0 | 0 | 0 |
| | | 最高0 未満日数 | 0 | 0 | 0 | 0 |
| 最高25 以上日数 | | 0 | 0 | 0 | 0 | |
| 最高30 以上日数 | | 0 | 0 | 0 | 0 | |
| 最高35 以上日数 | | 0 | 0 | 0 | 0 | |
| 最低0 未満日数 | | 0 | 0 | 1 | 1 | |
| 最低25 以上日数 | | 0 | 0 | 0 | 0 | |
| 日照 | 月計 | | 104.1 | 90.1 | 89.9 | |
| | 平年比 | | 87 | 92 | // | |
| | 0.1時間未満日数 | | 2 | 1 | 2 | |
| 風向・風速 | 平均風速 | 4.6 | 2.1 | 1.3 | 1.8 | |
| | 最大風速 | 15.4 | 8.7 | 8.2 | 11.3 | |
| | 最大風速風向 | SSE | S | S | ENE | |
| | 起日 | 25 | 25 | 25 | 11 | |
| | 最大瞬間風速 | 23.7 | 19.3 | 18 | 19.9 | |
| | 最大瞬間風速風向 | S | S | S | ENE | |
| | 起日 | 25 | 25 | 25 | 11 | |
| | 最多風向 | SSE | S | SSW | NE | |
| | 10m/s以上日数 | 13 | 0 | 0 | 1 | |
| | 15m/s以上日数 | 1 | 0 | 0 | 0 | |
| | 20m/s以上日数 | 0 | 0 | 0 | 0 | |
| | 30m/s以上日数 | 0 | 0 | 0 | 0 | |
| | 降水量 | 月計 | 97.5 | 108.5 | 147.0 | 126.5 |
| 平年比 | | 106 | 108 | 132 | // | |
| 最大日降水量 | | 24.5 | 26.5 | 26.5 | 22.0 | |
| 起日 | | 10 | 10 | 10 | 10 | |
| 最大1時間降水量 | | 11.0 | 10.5 | 6.0 | 6.0 | |
| 起日 時分 | | 15 01:43 | 7 04:04 | 3 12:07 | 25 06:53 | |
| 最大10分間降水量 | | 6.0 | 5.5 | 2.0 | 3.0 | |
| 起日 時分 | | 15 01:08 | 10 11:08 | 10 13:09 | 10 12:15 | |
| 1mm以上日数 | | 12 | 14 | 15 | 15 | |
| 10mm以上日数 | | 2 | 3 | 6 | 5 | |
| 30mm以上日数 | | 0 | 0 | 0 | 0 | |
| 50mm以上日数 | | 0 | 0 | 0 | 0 | |
| 70mm以上日数 | | 0 | 0 | 0 | 0 | |
| 100mm以上日数 | 0 | 0 | 0 | 0 | | |

地域雨量観測月報(集計値)

島根県 (68) 2013年11月
1/1頁

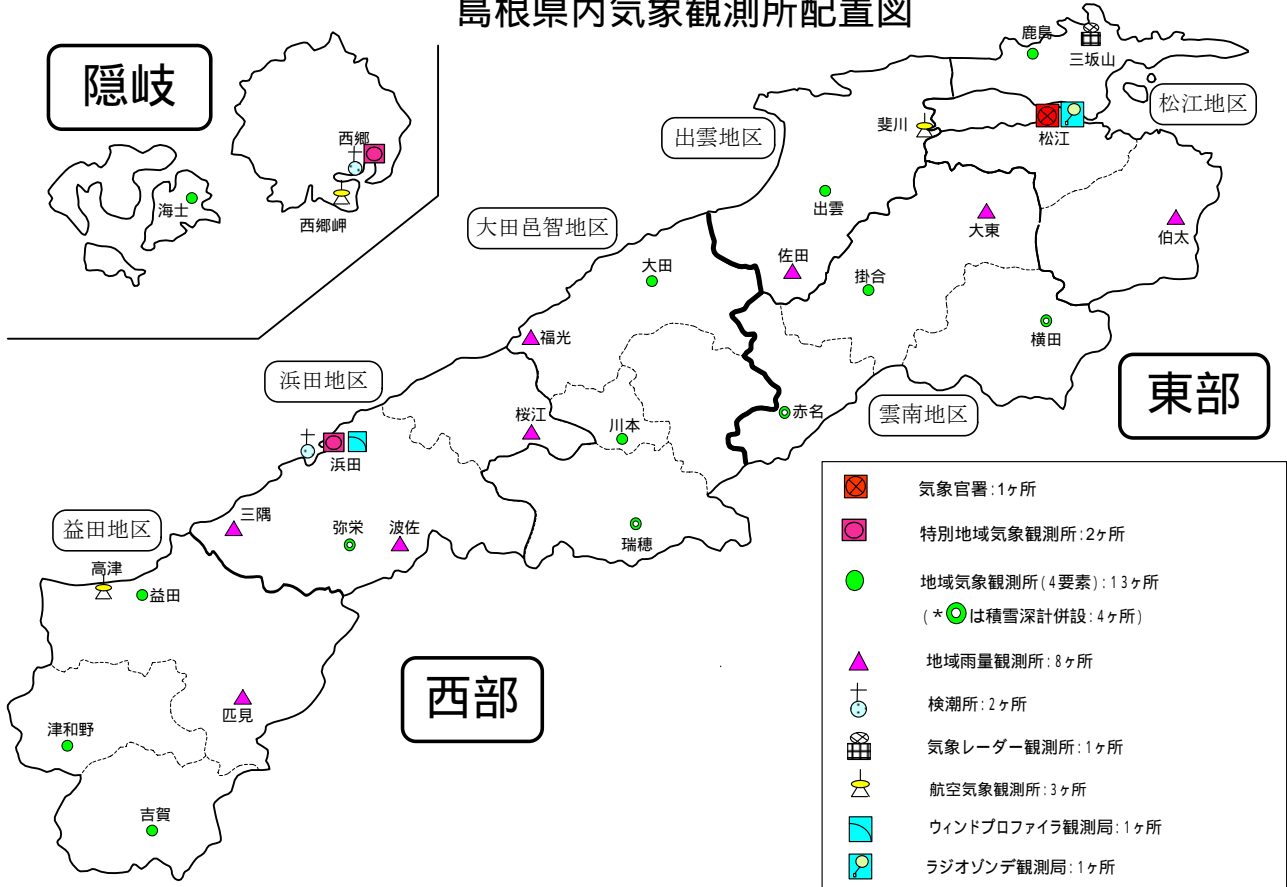
| 観測所名 | 大東 | 伯太 | 佐田 | 福光 | 桜江 | 三隅 | 波佐 | 匹見 | | | | | | | | | | |
|-----------|----------|----------|----------|----------|----------|----------|----------|----------|--|--|--|--|--|--|--|--|--|--|
| 月計 | 153.0 | 136.0 | 176.0 | 123.0 | 151.0 | 110.5 | 184.0 | 152.0 | | | | | | | | | | |
| 平年比 | 126 | 109 | 121 | 111 | 114 | 102 | 122 | 131 | | | | | | | | | | |
| 最大日降水量 | 24.0 | 24.5 | 23.0 | 26.0 | 25.0 | 31.0 | 28.5 | 20.0 | | | | | | | | | | |
| 起日 | 19 | 18 | 15 | 15 | 10 | 10 | 15 | 19 | | | | | | | | | | |
| 最大1時間降水量 | 7.5 | 7.0 | 7.5 | 16.5 | 10.0 | 13.5 | 13.5 | 7.0 | | | | | | | | | | |
| 起日 時分 | 15 02:13 | 10 11:34 | 15 02:20 | 15 01:26 | 15 02:21 | 10 11:37 | 10 11:54 | 20 00:42 | | | | | | | | | | |
| 最大10分間降水量 | 4.5 | 4.0 | 4.0 | 12.0 | 3.5 | 11.0 | 5.5 | 3.0 | | | | | | | | | | |
| 起日 時分 | 10 10:34 | 10 10:44 | 4 13:21 | 15 00:40 | 15 01:33 | 10 10:50 | 10 11:09 | 10 11:40 | | | | | | | | | | |
| 1mm以上日数 | 17 | 17 | 18 | 15 | 15 | 11 | 16 | 15 | | | | | | | | | | |
| 10mm以上日数 | 5 | 6 | 8 | 4 | 5 | 3 | 9 | 7 | | | | | | | | | | |
| 30mm以上日数 | 0 | 0 | 0 | 0 | 0 | 1 | 0 | 0 | | | | | | | | | | |
| 50mm以上日数 | 0 | 0 | 0 | 0 | 0 | 0 | 0 | 0 | | | | | | | | | | |
| 70mm以上日数 | 0 | 0 | 0 | 0 | 0 | 0 | 0 | 0 | | | | | | | | | | |
| 100mm以上日数 | 0 | 0 | 0 | 0 | 0 | 0 | 0 | 0 | | | | | | | | | | |

| | | | | | | | | | | | | | | | | | | |
|-----------|--|--|--|--|--|--|--|--|--|--|--|--|--|--|--|--|--|--|
| 観測所名 | | | | | | | | | | | | | | | | | | |
| 月計 | | | | | | | | | | | | | | | | | | |
| 平年比 | | | | | | | | | | | | | | | | | | |
| 最大日降水量 | | | | | | | | | | | | | | | | | | |
| 起日 | | | | | | | | | | | | | | | | | | |
| 最大1時間降水量 | | | | | | | | | | | | | | | | | | |
| 起日 時分 | | | | | | | | | | | | | | | | | | |
| 最大10分間降水量 | | | | | | | | | | | | | | | | | | |
| 起日 時分 | | | | | | | | | | | | | | | | | | |
| 1mm以上日数 | | | | | | | | | | | | | | | | | | |
| 10mm以上日数 | | | | | | | | | | | | | | | | | | |
| 30mm以上日数 | | | | | | | | | | | | | | | | | | |
| 50mm以上日数 | | | | | | | | | | | | | | | | | | |
| 70mm以上日数 | | | | | | | | | | | | | | | | | | |
| 100mm以上日数 | | | | | | | | | | | | | | | | | | |

| | | | | | | | | | | | | | | | | | | |
|-----------|--|--|--|--|--|--|--|--|--|--|--|--|--|--|--|--|--|--|
| 観測所名 | | | | | | | | | | | | | | | | | | |
| 月計 | | | | | | | | | | | | | | | | | | |
| 平年比 | | | | | | | | | | | | | | | | | | |
| 最大日降水量 | | | | | | | | | | | | | | | | | | |
| 起日 | | | | | | | | | | | | | | | | | | |
| 最大1時間降水量 | | | | | | | | | | | | | | | | | | |
| 起日 時分 | | | | | | | | | | | | | | | | | | |
| 最大10分間降水量 | | | | | | | | | | | | | | | | | | |
| 起日 時分 | | | | | | | | | | | | | | | | | | |
| 1mm以上日数 | | | | | | | | | | | | | | | | | | |
| 10mm以上日数 | | | | | | | | | | | | | | | | | | |
| 30mm以上日数 | | | | | | | | | | | | | | | | | | |
| 50mm以上日数 | | | | | | | | | | | | | | | | | | |
| 70mm以上日数 | | | | | | | | | | | | | | | | | | |
| 100mm以上日数 | | | | | | | | | | | | | | | | | | |

-]: 統計値を求める対象となる資料の一部が欠けているが、その範囲が許容の範囲内の値。
-] : 統計値を求める対象となる資料が、許容する範囲内の資料数を満たさず、十分な信頼を保証できない値。
- × : 統計値を求める対象となる資料が、参考値もしくは欠測により全くなく統計値を求めることができない。

島根県内気象観測所配置図



平成25年4月1日現在

島根県地域気象観測所（アメダス）所在地一覧表

| 観測所 | 気温 | 降水量 | 日照 | 風向 風速 | 積雪 | 所在地 | 緯度 | 経度 | 海面上 の高さ |
|-----|----|-----|----|----------|----|-----------------------------|----------|-----------|------------|
| 西郷 | ○ | ○ | ○ | ○ | ○ | 隠岐郡隠岐の島町西町大城ノ一（西郷特別地域気象観測所） | 36°12.2' | 133°20.0' | 27m |
| 西郷岬 | ○ | ○ | | ○ | | 隠岐郡隠岐の島町岬町（隠岐航空気象観測所） | 36°10.7' | 133°19.4' | 80m |
| 海士 | ○ | ○ | ○ | ○ | | 隠岐郡海士町海士 | 36°05.8' | 133°05.8' | 3m |
| 鹿島 | ○ | ○ | ○ | ○ | | 松江市鹿島町北講武 | 35°31.2' | 133°01.3' | 5m |
| 斐川 | ○ | ○ | | ○ | | 出雲市斐川町沖州（出雲航空気象観測所） | 35°24.8' | 132°53.4' | 2m |
| 松江 | ○ | ○ | ○ | ○ | ○ | 松江市西津田（松江地方气象台） | 35°27.4' | 133°03.9' | 17m |
| 出雲 | ○ | ○ | ○ | ○ | | 出雲市芦渡町 | 35°19.9' | 132°43.8' | 20m |
| 大東 | | ○ | | | | 雲南市大東町下阿用 | 35°19.1' | 132°57.9' | 56m |
| 伯太 | | ○ | | | | 安来市伯太町母里 | 35°21.0' | 133°16.4' | 23m |
| 佐田 | | ○ | | | | 出雲市佐田町大呂 | 35°13.3' | 132°43.4' | 100m |
| 大田 | ○ | ○ | ○ | ○ | | 大田市大田町大田 | 35°11.4' | 132°29.8' | 30m |
| 掛合 | ○ | ○ | ○ | ○ | | 雲南市掛合町掛合 | 35°11.8' | 132°48.9' | 215m |
| 横田 | ○ | ○ | ○ | ○ | ○ | 仁多郡奥出雲町稲原 | 35°10.4' | 133°06.2' | 369m |
| 福光 | | ○ | | | | 大田市温泉津町福光 | 35°04.2' | 132°20.0' | 8m |
| 赤名 | ○ | ○ | ○ | ○ | ○ | 飯石郡飯南町下赤名 | 35°00.1' | 132°42.7' | 444m |
| 桜江 | | ○ | | | | 江津市桜江町川戸 | 34°57.2' | 132°20.0' | 32m |
| 川本 | ○ | ○ | ○ | ○ | | 邑智郡川本町川本 | 34°58.6' | 132°29.5' | 132m |
| 浜田 | ○ | ○ | ○ | ○ | | 浜田市大辻町（浜田特別地域気象観測所） | 34°53.8' | 132°04.2' | 19m |
| 瑞穂 | ○ | ○ | ○ | ○ | ○ | 邑智郡邑南町淀原 | 34°51.2' | 132°31.8' | 327m |
| 三隅 | | ○ | | | | 浜田市三隅町三隅 | 34°47.3' | 131°57.5' | 11m |
| 弥栄 | ○ | ○ | ○ | ○ | ○ | 浜田市弥栄町長安本郷 | 34°46.6' | 132°06.5' | 380m |
| 波佐 | | ○ | | | | 浜田市金城町波佐 | 34°46.8' | 132°11.8' | 370m |
| 高津 | ○ | ○ | | ○ | | 益田市内田町（石見航空気象観測所） | 34°40.5' | 131°47.4' | 54m |
| 益田 | ○ | ○ | ○ | ○ | | 益田市あけぼの東町 | 34°40.6' | 131°50.6' | 4m |
| 匹見 | | ○ | | | | 益田市匹見町匹見 | 34°34.3' | 132°01.0' | 259m |
| 津和野 | ○ | ○ | ○ | ○ | | 鹿足郡津和野町森村 | 34°27.7' | 131°46.2' | 165m |
| 吉賀 | ○ | ○ | ○ | ○ | | 鹿足郡吉賀町七日市 | 34°23.5' | 131°53.6' | 250m |

中国地方 1か月予報

(11月30日から12月29日までの天候見通し)

平成25年11月29日
広島地方气象台発表

<予想される向こう1か月の天候>


向こう1か月の出現の可能性が最も大きい天候と、特徴のある気温、降水量等の確率は以下のとおりです。

山陰では、平年に比べて曇りや雨または雪の日が多いでしょう。山陽では、平年に比べ晴れの日が多い見込みです。

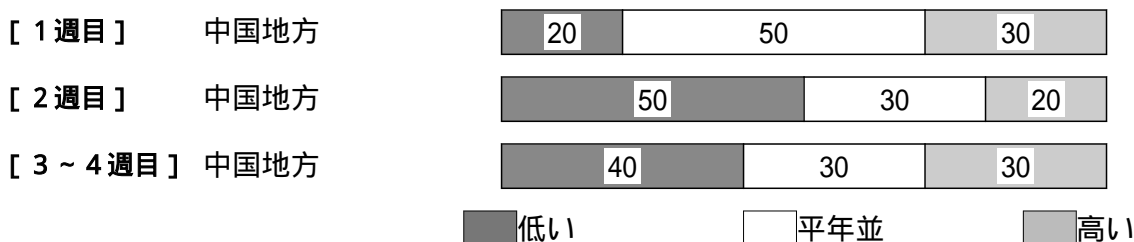
向こう1か月の平均気温は、平年並または低い確率ともに40%です。降水量は、山陰で平年並または多い確率ともに40%、山陽で平年並または少ない確率ともに40%です。日照時間は、山陰で平年並または少ない確率ともに40%、山陽で平年並または多い確率ともに40%です。

週別の気温は、1週目は、平年並の確率50%です。2週目は、低い確率50%です。

<向こう1か月の気温、降水量、日照時間の各階級の確率(%)>



<気温経過の各階級の確率(%)>



<予報の対象期間>

- 1か月 : 11月30日(土)~12月29日(日)
- 1週目 : 11月30日(土)~12月6日(金)
- 2週目 : 12月7日(土)~12月13日(金)
- 3~4週目 : 12月14日(土)~12月27日(金)

<次回発表予定等>

- 1か月予報 : 毎週金曜日 14時30分 次回は12月6日
- 3か月予報 : 12月25日(水) 14時

< 参考資料（平年並の範囲等） >

(1) 30 年平均値（向こう 1 か月の平均気温、降水量等と 1 週目、2 週目、3 ~ 4 週目の平均気温）

| | 気 温 () | 降 水 量 (mm) | 日照時間 (時間) | 降雪量 (cm) | 気 温() | | |
|----|------------|---------------|--------------|-------------|--------|------|----------|
| | | | | | 1 週目 | 2 週目 | 3 ~ 4 週目 |
| 松江 | 7.1 | 134.5 | 81.3 | 12 | 8.5 | 7.5 | 6.4 |
| 西郷 | 7.3 | 156.6 | 79.3 | 16 | 8.8 | 7.8 | 6.6 |
| 浜田 | 8.7 | 101.3 | 77.2 | - | 10.1 | 9.1 | 8.1 |
| 鳥取 | 7.0 | 186.2 | 85.7 | 32 | 8.5 | 7.5 | 6.2 |
| 米子 | 7.3 | 124.4 | 85.9 | 15 | 8.8 | 7.8 | 6.6 |
| 境 | 7.4 | 167.7 | 77.7 | 14 | 8.9 | 7.9 | 6.7 |
| 広島 | 7.7 | 43.1 | 142.9 | 0 | 9.3 | 8.2 | 7.0 |
| 呉 | 8.6 | 37.3 | 141.5 | - | 10.1 | 9.0 | 7.8 |
| 福山 | 6.8 | 32.1 | 145.8 | - | 8.4 | 7.3 | 6.0 |
| 岡山 | 7.5 | 31.9 | 149.7 | 0 | 9.0 | 7.9 | 6.7 |
| 津山 | 4.5 | 46.3 | 109.1 | 10 | 6.0 | 4.9 | 3.7 |

なお、気温、降水量等の「平年並」の範囲は、地点ごとに幾分違いはありますが、下に示した地域平均の「平年並」の範囲を参考にしてください。

(2) 1981 ~ 2010 年のデータに基づいた向こう 1 か月地域平均の気温、降水量等の平年差（比）の「平年並」の範囲は次のとおりです。

| | 気温平年差() | 降水量平年比(%) | 日照時間平年比(%) | 降雪量平年比(%) |
|------|-------------|-----------|------------|-----------|
| 中国地方 | -0.2 ~ +0.6 | 80 ~ 118 | 93 ~ 106 | 22 ~ 84 |
| 山陰 | -0.2 ~ +0.6 | 84 ~ 116 | 90 ~ 107 | 20 ~ 76 |
| 山陽 | -0.2 ~ +0.5 | 63 ~ 130 | 96 ~ 104 | 7 ~ 48 |

(3) この予報期間の 1 週目、2 週目、3 ~ 4 週目の地域平均の気温平年差の「平年並」の範囲は次のとおりです。

| | 1 週目 | 2 週目 | 3 ~ 4 週目 |
|------|-------------|-------------|-------------|
| 中国地方 | -0.5 ~ +0.8 | -0.4 ~ +0.7 | -0.3 ~ +0.7 |
| 山陰 | -0.4 ~ +0.7 | -0.4 ~ +0.8 | -0.4 ~ +0.7 |
| 山陽 | -0.6 ~ +0.7 | -0.5 ~ +0.6 | -0.3 ~ +0.6 |

< 参考資料（利用上の注意） >

- (1) 気温（降水量）等は、「低い（少ない）」「平年並」「高い（多い）」の 3 つの階級で予報します。階級の幅は、1981 ~ 2010 年の 30 年間に於ける各階級の出現率が等分（それぞれ 33%）となるように決めてあります（気候的出現率と呼びます）。
- (2) 予報する確率の数値は、それぞれの階級が出現する可能性の大きさを表しています。予測資料の信頼性が大きい場合には気候的出現率から大きく隔たった 10% 以下や 60% 以上の確率を付けられませんが、特定の階級を強調できない場合には気候的出現率と同じかそれと同程度（30%、40%）の確率しか付けられません。
- (3) 晴れや雨などの天気日数は、平年の日数よりも多い（少ない）場合は「平年に比べて多い（少ない）」、また平年の日数と同程度に多い（少ない）場合には「平年と同様に多い（少ない）」と表現します。なお、単に多い（少ない）と表現した場合には対象期間の 2 分の 1 より多い（少ない）ことを意味します。