

島根県農業気象速報

平成22年6月中旬

島根県
松江地方気象台

平成22年6月21日発行

気象概況 平成22年6月中旬

中国地方は13日ごろに梅雨入りとなり、梅雨前線や寒気の影響で曇りや雨の日が多かった。

| 日付 | 天気概況 | 松江(6時～18時) | 松江(18時～翌06時) |
|-----|----------------|------------|--------------|
| 11日 | 日本海の高気圧に覆われる | 晴後薄曇 | 晴時々薄曇 |
| 12日 | 日本海の高気圧に覆われる | 薄曇時々晴 | 曇 |
| 13日 | 南から暖かく湿った空気が流入 | 曇時々雨 | 曇 |
| 14日 | 東海上の高気圧に覆われる | 晴時々曇 | 晴時々曇 |
| 15日 | 上空の寒気の影響を受ける | 雨一時曇 | 曇後雨 |
| 16日 | 上空の寒気の影響を受ける | 晴一時曇 | 晴時々曇 |
| 17日 | 日本海の高気圧に覆われる | 薄曇一時晴 | 曇後一時雨 |
| 18日 | 梅雨前線が中国地方まで北上 | 雨 | 曇時々雨 |
| 19日 | 梅雨前線の影響を受ける | 曇一時雨 | 曇一時晴 |
| 20日 | 上空の寒気の影響を受ける | 曇一時雨、雷を伴う | 曇時々雨、雷を伴う |

気象官署の観測値(6月中旬)

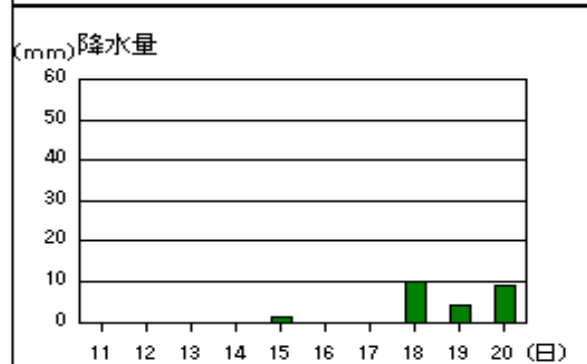
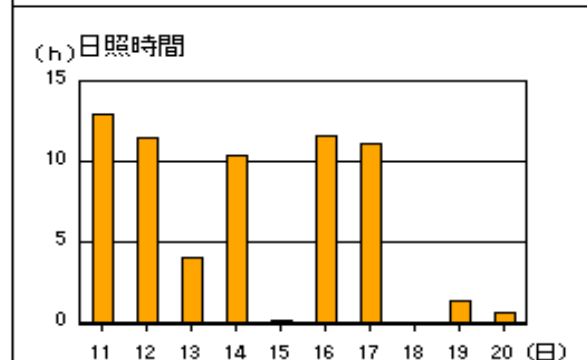
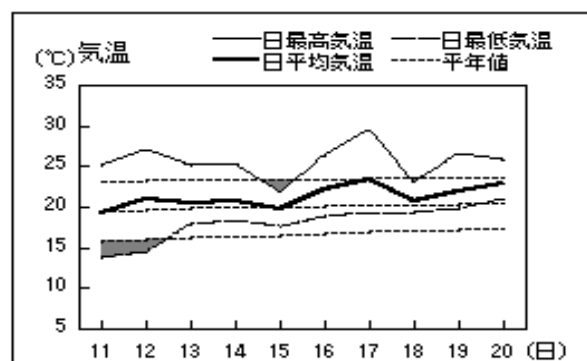
| 要素 | 気温() | | | | | | 降水量(mm) | | 日照時間(h) | |
|----|-------|------|------|------|------|------|---------|------|---------|------|
| | 平均 | | 最高 | | 最低 | | | | | |
| 官署 | 本年 | 平年 | 本年 | 平年 | 本年 | 平年 | 本年 | 平年 | 本年 | 平年 |
| 松江 | 22.6 | 21.2 | 27.1 | 25.7 | 19.1 | 17.6 | 38.0 | 46.9 | 55.1 | 55.9 |
| 浜田 | 22.6 | 21.0 | 26.2 | 24.8 | 19.4 | 17.5 | 40.5 | 44.4 | 53.6 | 54.9 |
| 西郷 | 21.2 | 19.9 | 25.6 | 23.8 | 17.9 | 16.2 | 24.5 | 53.5 | 63.2 | 60.3 |

平均気温は、松江・西郷「高い」、浜田「かなり高い」。降水量は、全域「平年並」。日照時間は、全域「平年並」。

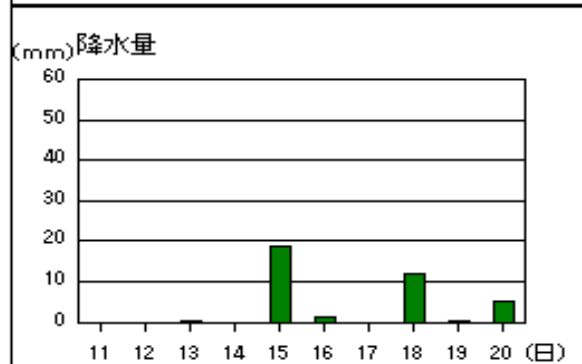
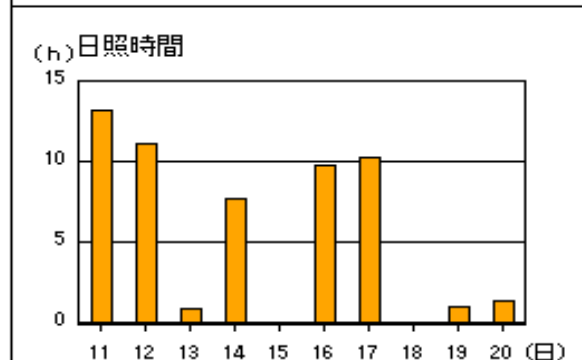
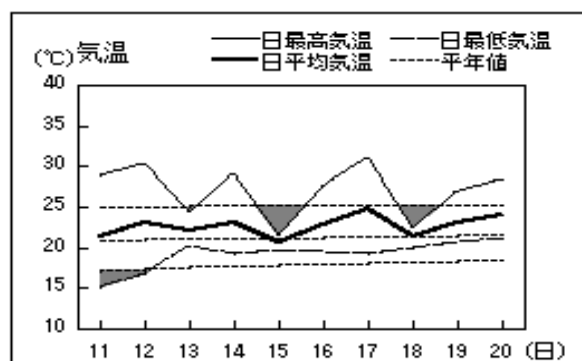
注：地上気象観測における平年の統計期間は、松江、浜田、西郷とも1971～2000年の30年間である。

アメダス 気象経過図：2010年6月11日-2010年6月20日

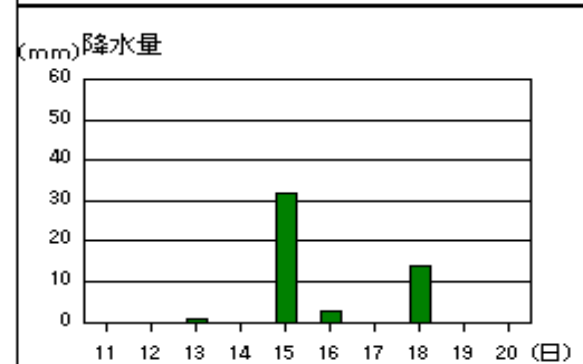
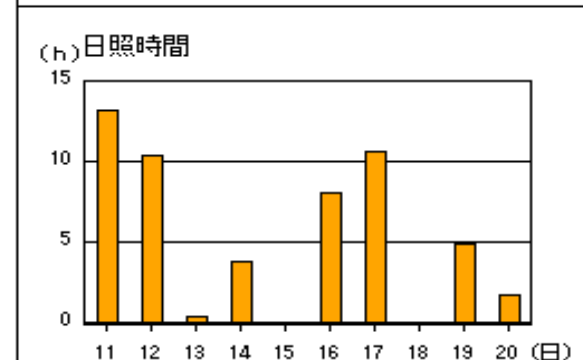
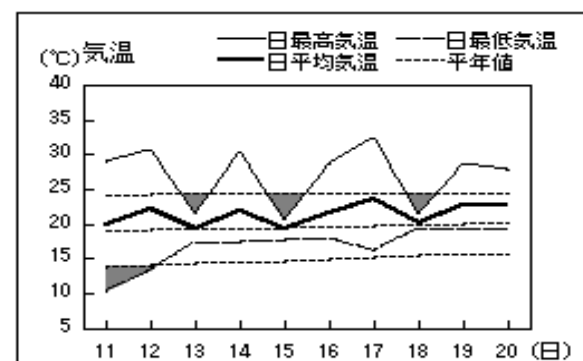
西郷



松江

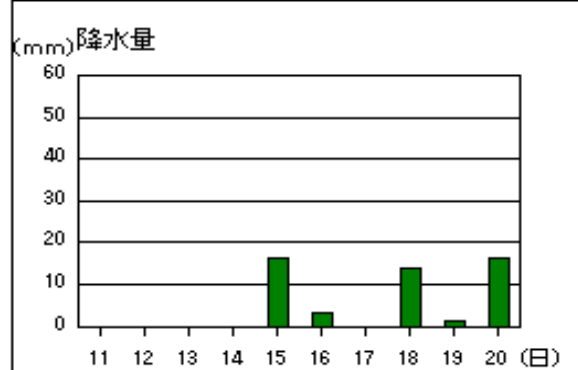
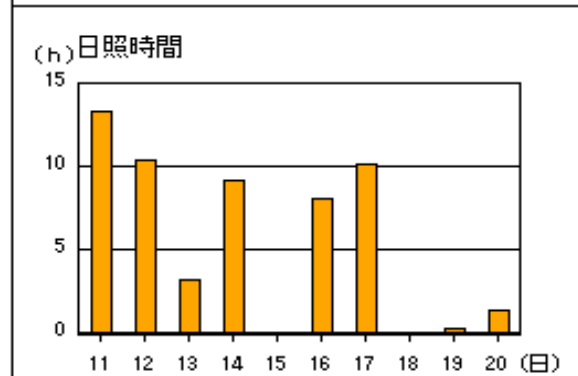
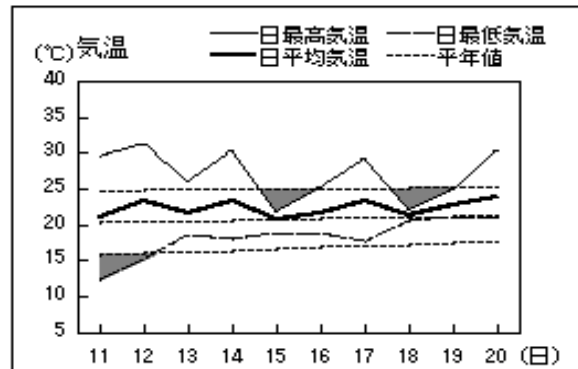


横田

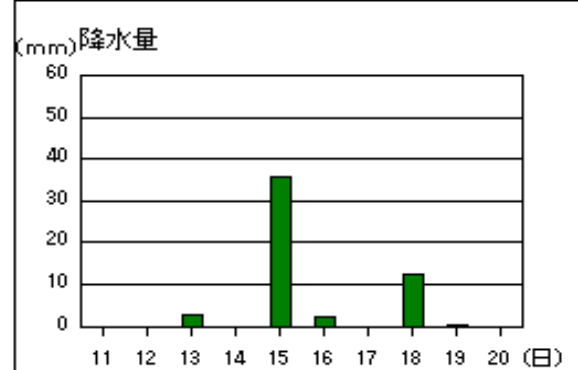
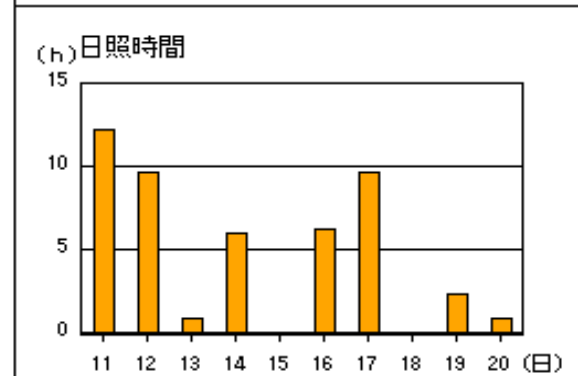
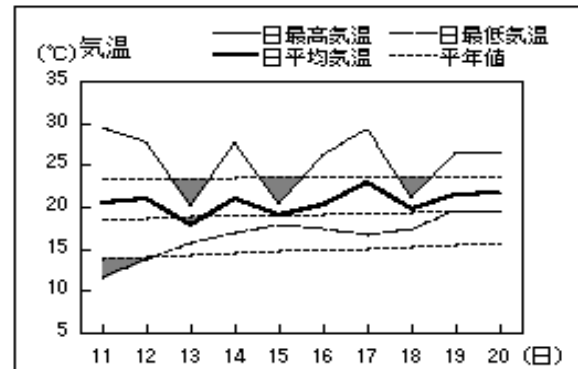


アメダス 気象経過図：2010年6月11日-2010年6月20日

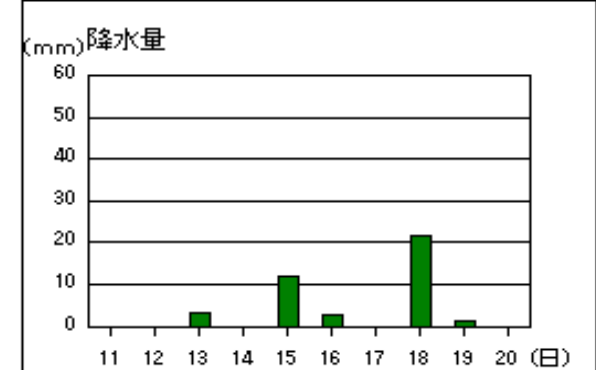
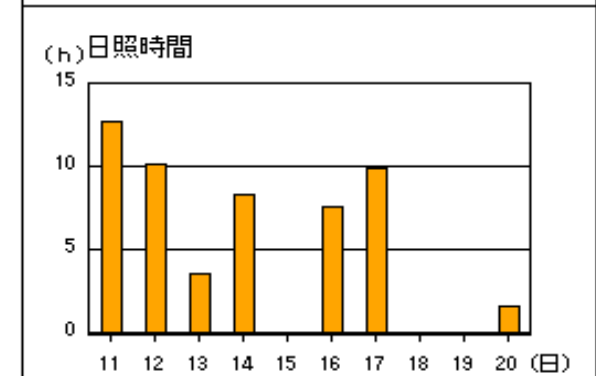
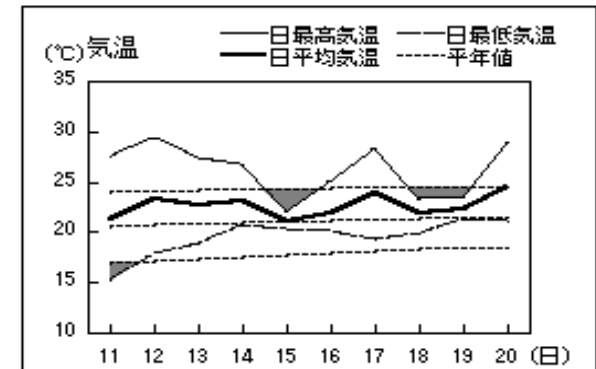
出雲



赤名

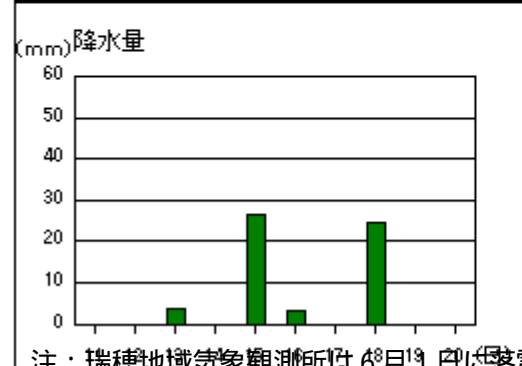
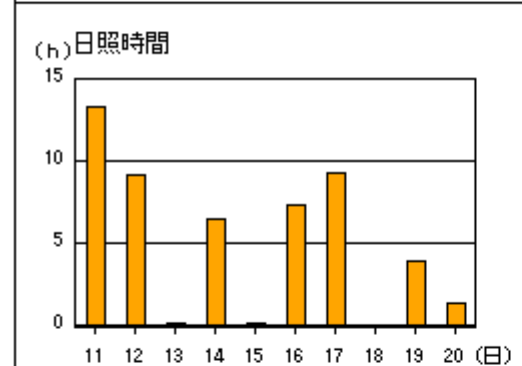
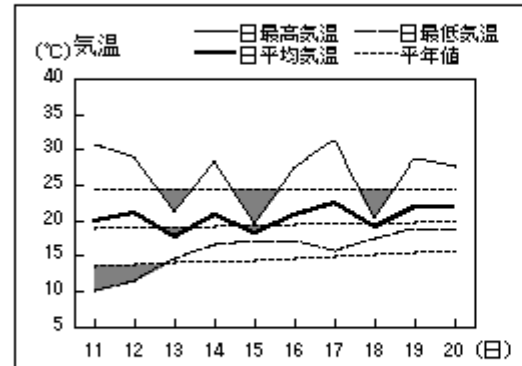


浜田

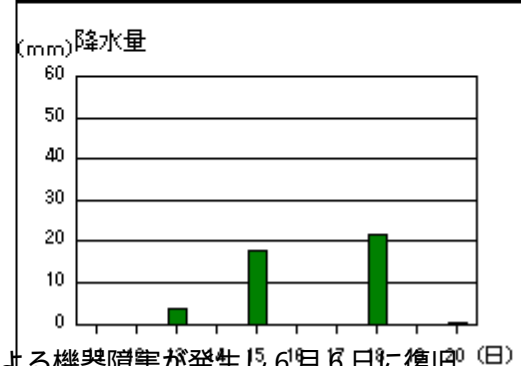
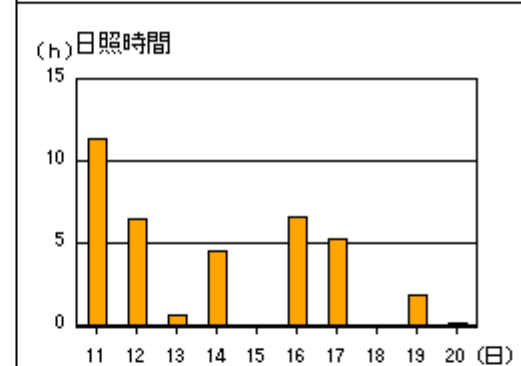
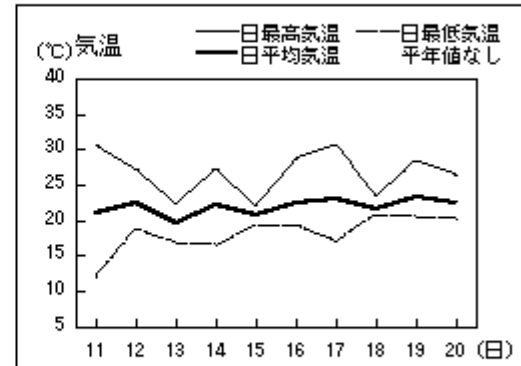


アメダス 気象経過図：2010年6月11日-2010年6月20日

瑞穂

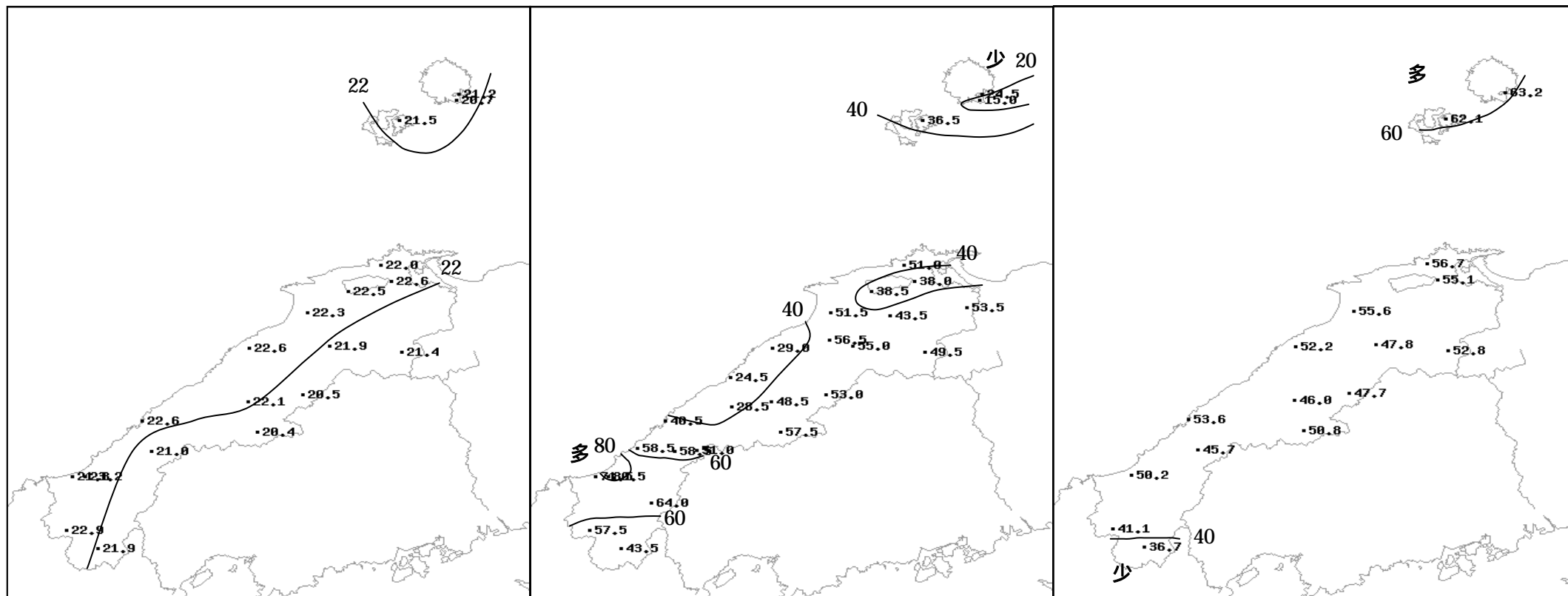


吉賀



注：瑞穂地域気象観測所は6月19日に落雷による機器障害が発生し6月16日に復旧。

2010年(平成22年)6月中旬の気象分布図



平均気温 ()

降水量 (mm)

日照時間 (h)

地域気象観測旬報

2010年6月11日～20日 島根県 (68)
(1/5)

| 観測所名 | 西郷 | | | | | | | | | | 10 以上積算気温 | | | 212 |
|-------|-------|------|------|------------|-----|-----|-----|------|-----|---------|-----------|-----|-------|-----|
| | 気温() | | | 風向・風速(m/s) | | | | | | 降水量(mm) | | | 日照(h) | |
| | 平均 | 最高 | 最低 | 平均 | 最多 | 最大 | 風向 | 瞬間 | 風向 | 日計 | 1時間 | 10分 | | |
| 11 | 19.2 | 25.0 | 13.7 | 2.1 | NW | 4.9 | SSE | 6.8 | SSE | 0.0 | 0.0 | 0.0 | 12.9 | |
| 12 | 20.9 | 27.1 | 14.3 | 2.3 | ENE | 5.3 | ENE | 7.2 | ENE | 0.0 | 0.0 | 0.0 | 11.4 | |
| 13 | 20.5 | 25.2 | 17.8 | 2.9 | NNW | 7.4 | E | 12.1 | ENE | 0.0 | 0.0 | 0.0 | 4.0 | |
| 14 | 20.8 | 25.4 | 18.2 | 3.5 | ENE | 6.2 | ENE | 9.1 | ENE | 0.0 | 0.0 | 0.0 | 10.3 | |
| 15 | 19.8 | 22.0 | 17.5 | 1.3 | WNW | 4.1 | SSE | 5.4 | SSE | 1.5 | 0.5 | 0.5 | 0.1 | |
| 16 | 22.1 | 26.3 | 18.7 | 2.7 | W | 5.8 | WSW | 9.7 | WSW | 0.0 | 0.0 | 0.0 | 11.5 | |
| 17 | 23.4 | 29.4 | 19.3 | 2.6 | W | 6.2 | WSW | 9.5 | SW | 0.0 | 0.0 | 0.0 | 11.1 | |
| 18 | 20.6 | 23.2 | 19.2 | 1.7 | NE | 4.9 | SSE | 6.3 | NE | 10.0 | 2.5 | 1.0 | 0.0 | |
| 19 | 21.9 | 26.6 | 19.7 | 2.7 | WSW | 6.4 | WSW | 10.4 | WSW | 4.0 | 1.5 | 0.5 | 1.3 | |
| 20 | 23.0 | 25.8 | 21.0 | 2.5 | SW | 5.5 | WSW | 10.1 | W | 9.0 | 6.0 | 5.5 | 0.6 | |
| 前半旬 | 20.2 | 24.9 | 16.3 | 2.4 | ENE | | | | | 1.5 | | | 38.7 | |
| 後半旬 | 22.2 | 26.3 | 19.6 | 2.4 | W | | | | | 23.0 | | | 24.5 | |
| 旬 | 21.2 | 25.6 | 17.9 | 2.4 | ENE | | | | | 24.5 | | | 63.2 | |
| 平年差/比 | +1.2 | +2.1 | +1.3 | | | | | | | 42 | | | 111 | |

| 観測所名 | 西郷岬 | | | | | | | | | | 10 以上積算気温 | | | 207 |
|-------|-------|------|------|------------|-----|-----|-----|------|-----|---------|-----------|-----|-------|-----|
| | 気温() | | | 風向・風速(m/s) | | | | | | 降水量(mm) | | | 日照(h) | |
| | 平均 | 最高 | 最低 | 平均 | 最多 | 最大 | 風向 | 瞬間 | 風向 | 日計 | 1時間 | 10分 | | |
| 11 | 19.4 | 23.3 | 15.6 | 2.3 | NNE | 5 | ENE | 6.2 | ENE | 0.0 | 0.0 | 0.0 | | |
| 12 | 20.4 | 22.9 | 16.4 | 4.8 | NE | 8.6 | NE | 9.8 | NE | 0.0 | 0.0 | 0.0 | | |
| 13 | 20.7 | 23.5 | 18.7 | 3.9 | E | 9.1 | SSE | 11.3 | SSE | 0.0 | 0.0 | 0.0 | | |
| 14 | 20.0 | 22.7 | 18.6 | 4.0 | ENE | 6.3 | NE | 8.2 | NE | 0.0 | 0.0 | 0.0 | | |
| 15 | 19.7 | 21.8 | 18.2 | 2.2 | NNW | 4.9 | NE | 6.7 | E | 1.5 | 1.0 | 0.5 | | |
| 16 | 21.2 | 25.2 | 18.6 | 3.4 | W | 6.5 | WNW | 9.8 | W | 0.0 | 0.0 | 0.0 | | |
| 17 | 22.5 | 28.2 | 19.2 | 2.6 | SW | 5.7 | W | 7.7 | W | 0.0 | 0.0 | 0.0 | | |
| 18 | 20.5 | 23.1 | 18.5 | 2.9 | NE | 5.8 | NE | 7.7 | ESE | 8.5 | 2.5 | 1.0 | | |
| 19 | 20.8 | 24.5 | 19.4 | 3.0 | SW | 6.3 | W | 8.7 | W | 3.0 | 1.5 | 0.5 | | |
| 20 | 21.7 | 25.0 | 20.0 | 2.8 | SW | 6.3 | W | 9.3 | W | 2.0 | 1.5 | 1.5 | | |
| 前半旬 | 20.0 | 22.8 | 17.5 | 3.4 | ENE | | | | | 1.5 | | | | |
| 後半旬 | 21.3 | 25.2 | 19.1 | 2.9 | SW | | | | | 13.5 | | | | |
| 旬 | 20.7 | 24.0 | 18.3 | 3.2 | ENE | | | | | 15.0 | | | | |
| 平年差/比 | // | // | // | | | | | | | // | | | | |

| 観測所名 | 海士 | | | | | | | | | | 10 以上積算気温 | | | 215 |
|-------|-------|------|------|------------|-----|-----|-----|------|-----|---------|-----------|------|-------|-----|
| | 気温() | | | 風向・風速(m/s) | | | | | | 降水量(mm) | | | 日照(h) | |
| | 平均 | 最高 | 最低 | 平均 | 最多 | 最大 | 風向 | 瞬間 | 風向 | 日計 | 1時間 | 10分 | | |
| 11 | 19.3 | 25.2 | 13.6 | 1.2 | ENE | 3.8 | NNE | 5.5 | ENE | 0.0 | 0.0 | 0.0 | 12.6 | |
| 12 | 21.3 | 26.6 | 13.9 | 1.2 | NE | 3.7 | NE | 5.7 | ESE | 0.0 | 0.0 | 0.0 | 11.4 | |
| 13 | 21.8 | 24.6 | 19.2 | 1.9 | ENE | 5.6 | ESE | 10.5 | ESE | 0.0 | 0.0 | 0.0 | 3.8 | |
| 14 | 21.3 | 25.6 | 18.4 | 1.7 | ENE | 3.7 | NE | 5.9 | NNE | 0.0 | 0.0 | 0.0 | 7.8 | |
| 15 | 19.8 | 21.8 | 17.5 | 0.6 | ESE | 2 | ENE | 3.9 | ENE | 2.5 | 1.0 | 1.0 | 0.0 | |
| 16 | 22.0 | 26.0 | 19.6 | 1.6 | SW | 3.5 | W | 6.2 | SW | 0.5 | 0.5 | 0.5 | 9.6 | |
| 17 | 23.8 | 29.7 | 20.4 | 2.2 | SW | 4.5 | WSW | 9.5 | SW | 0.0 | 0.0 | 0.0 | 11.2 | |
| 18 | 20.5 | 22.8 | 18.9 | 1.4 | E | 5.6 | ESE | 10.5 | ESE | 12.0 | 2.5 | 1.0 | 0.0 | |
| 19 | 22.1 | 26.8 | 19.9 | 1.7 | SW | 4.3 | SW | 9.2 | SSW | 5.5 | 2.0 | 0.5 | 4.6 | |
| 20 | 23.3 | 27.6 | 20.5 | 1.9 | SW | 4.8 | W | 10.0 | W | 16.0 | 16.0 | 10.0 | 1.1 | |
| 前半旬 | 20.7 | 24.8 | 16.5 | 1.3 | ENE | | | | | 2.5 | | | 35.6 | |
| 後半旬 | 22.3 | 26.6 | 19.9 | 1.8 | SW | | | | | 34.0 | | | 26.5 | |
| 旬 | 21.5 | 25.7 | 18.2 | 1.5 | SW | | | | | 36.5 | | | 62.1 | |
| 平年差/比 | +1.2 | +2.0 | +1.5 | | | | | | | 66 | | | 122 | |

| 観測所名 | 鹿島 | | | | | | | | | | 10 以上積算気温 | | | 220 |
|-------|-------|------|------|------------|-----|-----|-----|------|-----|---------|-----------|------|-------|-----|
| | 気温() | | | 風向・風速(m/s) | | | | | | 降水量(mm) | | | 日照(h) | |
| | 平均 | 最高 | 最低 | 平均 | 最多 | 最大 | 風向 | 瞬間 | 風向 | 日計 | 1時間 | 10分 | | |
| 11 | 20.2 | 25.9 | 14.1 | 1.3 | ENE | 4 | N | 7.5 | N | 0.0 | 0.0 | 0.0 | 13.1 | |
| 12 | 22.4 | 30.7 | 15.5 | 1.3 | ENE | 3.8 | N | 7.5 | N | 0.0 | 0.0 | 0.0 | 10.8 | |
| 13 | 22.3 | 24.7 | 19.7 | 3.7 | ESE | 7.7 | SE | 15.5 | ESE | 0.0 | 0.0 | 0.0 | 1.6 | |
| 14 | 22.4 | 27.5 | 18.1 | 1.8 | NNW | 5.2 | W | 7.7 | N | 0.0 | 0.0 | 0.0 | 8.6 | |
| 15 | 20.2 | 21.9 | 18.1 | 0.8 | ENE | 2.6 | E | 5.0 | ESE | 19.0 | 5.0 | 1.0 | 0.0 | |
| 16 | 21.7 | 25.0 | 19.3 | 2.3 | W | 6.3 | W | 8.9 | W | 1.5 | 1.0 | 0.5 | 9.4 | |
| 17 | 23.4 | 29.7 | 18.8 | 1.5 | ENE | 5.3 | NW | 8.4 | NW | 0.0 | 0.0 | 0.0 | 10.2 | |
| 18 | 21.1 | 22.3 | 20.1 | 1.1 | E | 4 | E | 8.6 | E | 14.5 | 4.5 | 1.5 | 0.0 | |
| 19 | 22.9 | 25.9 | 20.5 | 1.6 | SW | 5 | SW | 7.1 | W | 1.0 | 0.5 | 0.5 | 0.3 | |
| 20 | 23.8 | 28.8 | 21.2 | 1.4 | E | 9.8 | WSW | 16.7 | SW | 15.0 | 11.0 | 11.0 | 2.7 | |
| 前半旬 | 21.5 | 26.1 | 17.1 | 1.8 | ESE | | | | | 19.0 | | | 34.1 | |
| 後半旬 | 22.6 | 26.3 | 20.0 | 1.6 | W | | | | | 32.0 | | | 22.6 | |
| 旬 | 22.0 | 26.2 | 18.5 | 1.7 | ESE | | | | | 51.0 | | | 56.7 | |
| 平年差/比 | +1.3 | +1.8 | +1.5 | | | | | | | 121 | | | 106 | |

) : 統計値を求める対象となる資料の一部が欠けているが、その範囲が許容の範囲内の値。
] : 統計値を求める対象となる資料が、許容する範囲内の資料数を満たさず、十分な信頼を保障できない値である。
 x : 統計値を求める対象となる資料が、参考値もしくは欠測により全く統計値を求めることができない。

地域気象観測旬報

2010年6月11日～20日 島根県 (68)
(2/5)

| 観測所名 | 斐川 | | | | | | | | | | 10 以上積算気温 | | | 225 |
|-------|-------|------|------|------------|-----|-----|-----|------|-----|---------|-----------|-----|-------|-----|
| 日付 | 気温() | | | 風向・風速(m/s) | | | | | | 降水量(mm) | | | 日照(h) | |
| | 平均 | 最高 | 最低 | 平均 | 最多 | 最大 | 風向 | 瞬間 | 風向 | 日計 | 1時間 | 10分 | | |
| 11 | 21.1 | 27.7 | 14.6 | 3.5 | SSE | 7.1 | ENE | 9.8 | E | 0.0 | 0.0 | 0.0 | | |
| 12 | 22.9 | 29.7 | 16.3 | 3.2 | ENE | 7.6 | ENE | 9.3 | E | 0.0 | 0.0 | 0.0 | | |
| 13 | 22.2 | 25.5 | 19.8 | 2.9 | SSE | 7.2 | SSE | 10.8 | SSE | 0.0 | 0.0 | 0.0 | | |
| 14 | 23.0 | 28.2 | 19.3 | 2.9 | NNE | 6.8 | N | 7.7 | N | 0.0 | 0.0 | 0.0 | | |
| 15 | 20.8 | 21.9 | 19.6 | 2.9 | E | 7.4 | E | 8.7 | ENE | 17.0 | 5.5 | 1.5 | | |
| 16 | 22.5 | 27.0 | 19.8 | 3.9 | WSW | 7.7 | WSW | 10.3 | WSW | 1.0 | 0.5 | 0.5 | | |
| 17 | 24.2 | 30.3 | 18.7 | 2.9 | SSE | 7.7 | WSW | 10.3 | WSW | 0.0 | 0.0 | 0.0 | | |
| 18 | 21.4 | 22.4 | 20.6 | 3.6 | SSE | 8.7 | E | 10.8 | E | 13.5 | 4.0 | 1.5 | | |
| 19 | 23.1 | 25.6 | 21.0 | 4.1 | WSW | 8.2 | WSW | 11.3 | W | 1.5 | 0.5 | 0.5 | | |
| 20 | 23.8 | 27.9 | 21.3 | 2.3 | WSW | 5.3 | SW | 10.8 | SW | 5.5 | 3.0 | 2.0 | | |
| 前半旬 | 22.0 | 26.6 | 17.9 | 3.1 | SSE | | | | | 17.0 | | | | |
| 後半旬 | 23.0 | 26.6 | 20.3 | 3.4 | WSW | | | | | 21.5 | | | | |
| 旬 | 22.5 | 26.6 | 19.1 | 3.2 | SSE | | | | | 38.5 | | | | |
| 平年差/比 | // | // | // | | | | | | | // | | | | |

| 観測所名 | 松江 | | | | | | | | | | 10 以上積算気温 | | | 226 |
|-------|-------|------|------|------------|-----|-----|-----|------|-----|---------|-----------|-----|-------|-----|
| 日付 | 気温() | | | 風向・風速(m/s) | | | | | | 降水量(mm) | | | 日照(h) | |
| | 平均 | 最高 | 最低 | 平均 | 最多 | 最大 | 風向 | 瞬間 | 風向 | 日計 | 1時間 | 10分 | | |
| 11 | 21.3 | 28.8 | 15.1 | 2.1 | ESE | 5 | ESE | 7.6 | E | 0.0 | 0.0 | 0.0 | 13.1 | |
| 12 | 23.0 | 30.4 | 16.7 | 2.2 | ESE | 5.4 | ESE | 8.4 | SE | 0.0 | 0.0 | 0.0 | 11.1 | |
| 13 | 22.1 | 24.4 | 20.1 | 3.6 | ESE | 6.6 | ESE | 11.6 | ESE | 0.5 | 0.5 | 0.5 | 0.9 | |
| 14 | 23.0 | 29.0 | 19.1 | 2.5 | E | 5 | ESE | 8.0 | ESE | 0.0 | 0.0 | 0.0 | 7.7 | |
| 15 | 20.6 | 21.6 | 19.6 | 1.7 | E | 4.7 | E | 7.8 | ESE | 18.5 | 4.5 | 1.0 | 0.0 | |
| 16 | 22.7 | 27.7 | 19.5 | 3.6 | W | 7.3 | WSW | 10.7 | WSW | 1.5 | 1.0 | 0.5 | 9.7 | |
| 17 | 24.7 | 31.0 | 19.2 | 2.1 | NW | 6 | NW | 8.4 | NNW | 0.0 | 0.0 | 0.0 | 10.2 | |
| 18 | 21.3 | 22.5 | 20.0 | 2.6 | E | 6.8 | E | 10.1 | E | 12.0 | 3.0 | 1.0 | 0.0 | |
| 19 | 23.1 | 26.9 | 20.7 | 3.9 | W | 8.4 | WSW | 12.1 | WSW | 0.5 | 0.5 | 0.5 | 1.0 | |
| 20 | 23.9 | 28.3 | 21.2 | 1.8 | W | 5.3 | W | 11.5 | WSW | 5.0 | 4.0 | 4.0 | 1.4 | |
| 前半旬 | 22.0 | 26.8 | 18.1 | 2.4 | ESE | | | | | 19.0 | | | 32.8 | |
| 後半旬 | 23.1 | 27.3 | 20.1 | 2.8 | W | | | | | 19.0 | | | 22.3 | |
| 旬 | 22.6 | 27.1 | 19.1 | 2.6 | E | | | | | 38.0 | | | 55.1 | |
| 平年差/比 | +1.4 | +1.8 | +1.3 | | | | | | | 79 | | | 101 | |

| 観測所名 | 出雲 | | | | | | | | | | 10 以上積算気温 | | | 223 |
|-------|-------|------|------|------------|-----|-----|-----|------|-----|---------|-----------|------|-------|-----|
| 日付 | 気温() | | | 風向・風速(m/s) | | | | | | 降水量(mm) | | | 日照(h) | |
| | 平均 | 最高 | 最低 | 平均 | 最多 | 最大 | 風向 | 瞬間 | 風向 | 日計 | 1時間 | 10分 | | |
| 11 | 21.0 | 29.7 | 12.4 | 1.8 | ESE | 4.7 | ENE | 7.9 | E | 0.0 | 0.0 | 0.0 | 13.3 | |
| 12 | 23.4 | 31.4 | 15.0 | 2.0 | ENE | 5.3 | NE | 7.5 | ENE | 0.0 | 0.0 | 0.0 | 10.3 | |
| 13 | 21.6 | 26.3 | 18.6 | 1.6 | E | 4.2 | ENE | 7.3 | E | 0.0 | 0.0 | 0.0 | 3.2 | |
| 14 | 23.3 | 30.4 | 17.9 | 1.5 | SE | 5 | ENE | 8.2 | ENE | 0.0 | 0.0 | 0.0 | 9.1 | |
| 15 | 20.7 | 22.0 | 18.7 | 1.4 | ENE | 3.9 | ENE | 6.0 | NE | 16.5 | 5.0 | 1.5 | 0.0 | |
| 16 | 21.6 | 25.2 | 18.9 | 2.0 | W | 4.5 | W | 8.2 | WSW | 3.0 | 1.5 | 0.5 | 8.0 | |
| 17 | 23.2 | 29.3 | 17.6 | 1.4 | W | 4.2 | WSW | 7.2 | WSW | 0.0 | 0.0 | 0.0 | 10.1 | |
| 18 | 21.3 | 22.1 | 20.6 | 2.2 | ENE | 5.8 | ENE | 8.4 | ENE | 14.0 | 5.0 | 1.0 | 0.0 | |
| 19 | 22.8 | 24.9 | 21.0 | 1.9 | WSW | 5.5 | WSW | 10.1 | W | 1.5 | 0.5 | 0.5 | 0.3 | |
| 20 | 23.9 | 30.3 | 21.0 | 1.1 | WSW | 6.5 | SW | 15.0 | SW | 16.5 | 12.5 | 12.0 | 1.3 | |
| 前半旬 | 22.0 | 28.0 | 16.5 | 1.7 | ESE | | | | | 16.5 | | | 35.9 | |
| 後半旬 | 22.6 | 26.4 | 19.8 | 1.7 | WSW | | | | | 35.0 | | | 19.7 | |
| 旬 | 22.3 | 27.2 | 18.2 | 1.7 | WSW | | | | | 51.5 | | | 55.6 | |
| 平年差/比 | +1.4 | +2.1 | +1.5 | | | | | | | 107 | | | 104 | |

| 観測所名 | 大田 | | | | | | | | | | 10 以上積算気温 | | | 226 |
|-------|-------|------|------|------------|-----|-----|-----|------|-----|---------|-----------|-----|-------|-----|
| 日付 | 気温() | | | 風向・風速(m/s) | | | | | | 降水量(mm) | | | 日照(h) | |
| | 平均 | 最高 | 最低 | 平均 | 最多 | 最大 | 風向 | 瞬間 | 風向 | 日計 | 1時間 | 10分 | | |
| 11 | 20.8 | 27.5 | 13.5 | 1.4 | ESE | 3.7 | NW | 6.7 | NW | 0.0 | 0.0 | 0.0 | 13.2 | |
| 12 | 24.2 | 30.8 | 16.8 | 1.5 | SE | 3.9 | S | 7.6 | ESE | 0.0 | 0.0 | 0.0 | 8.9 | |
| 13 | 22.3 | 25.0 | 20.0 | 2.5 | SE | 5.8 | SE | 11.8 | SE | 0.0 | 0.0 | 0.0 | 1.3 | |
| 14 | 22.8 | 29.8 | 18.9 | 2.0 | SSE | 4.5 | NW | 7.3 | N | 0.0 | 0.0 | 0.0 | 9.2 | |
| 15 | 21.1 | 22.6 | 18.6 | 1.2 | SSE | 3 | SSE | 5.4 | SSE | 14.0 | 4.0 | 1.0 | 0.0 | |
| 16 | 21.8 | 27.6 | 19.3 | 1.4 | WNW | 4.3 | WNW | 7.4 | NNW | 1.0 | 0.5 | 0.5 | 7.4 | |
| 17 | 23.9 | 30.9 | 18.7 | 1.5 | S | 4 | NW | 7.3 | WNW | 0.0 | 0.0 | 0.0 | 10.4 | |
| 18 | 22.2 | 25.0 | 20.2 | 0.9 | SSE | 3.1 | SSE | 6.1 | SE | 13.5 | 4.0 | 1.0 | 0.0 | |
| 19 | 22.6 | 25.0 | 20.8 | 1.1 | SW | 2.7 | WSW | 6.0 | WSW | 0.5 | 0.5 | 0.5 | 0.1 | |
| 20 | 24.5 | 29.9 | 20.9 | 1.3 | SE | 3.3 | N | 6.2 | SE | 0.0 | 0.0 | 0.0 | 1.7 | |
| 前半旬 | 22.2 | 27.1 | 17.6 | 1.7 | SE | | | | | 14.0 | | | 32.6 | |
| 後半旬 | 23.0 | 27.7 | 20.0 | 1.2 | SE | | | | | 15.0 | | | 19.6 | |
| 旬 | 22.6 | 27.4 | 18.8 | 1.5 | SE | | | | | 29.0 | | | 52.2 | |
| 平年差/比 | +1.1 | +1.6 | +1.3 | | | | | | | 57 | | | 95 | |

地域気象観測旬報

2010年6月11日～20日 島根県 (68)

(3/5)

| 観測所名 | 掛合 | | | | | | | | | | 10 以上積算気温 | | | 219 |
|-------|-------|------|------|------------|-----|-----|-----|------|-----|---------|-----------|-----|-------|-----|
| | 気温() | | | 風向・風速(m/s) | | | | | | 降水量(mm) | | | 日照(h) | |
| | 平均 | 最高 | 最低 | 平均 | 最多 | 最大 | 風向 | 瞬間 | 風向 | 日計 | 1時間 | 10分 | | |
| 11 | 20.8 | 29.4 | 11.7 | 1.1 | NNW | 4.1 | NNW | 6.6 | NNW | 0.0 | 0.0 | 0.0 | 11.8 | |
| 12 | 23.1 | 32.2 | 14.6 | 1.2 | S | 4.8 | SSW | 8.4 | SSE | 0.0 | 0.0 | 0.0 | 9.5 | |
| 13 | 20.0 | 23.8 | 17.1 | 1.3 | SSE | 5.2 | SSE | 13.3 | SSE | 1.0 | 0.5 | 0.5 | 0.4 | |
| 14 | 22.3 | 30.6 | 17.2 | 0.9 | NNW | 3.9 | NNW | 6.3 | NNW | 0.0 | 0.0 | 0.0 | 5.2 | |
| 15 | 19.9 | 21.3 | 18.2 | 0.6 | NNW | 2.7 | NNW | 3.8 | NNW | 22.5 | 4.5 | 1.0 | 0.0 | |
| 16 | 22.1 | 28.5 | 19.0 | 1.1 | N | 3.9 | N | 6.5 | N | 2.5 | 1.0 | 0.5 | 7.9 | |
| 17 | 24.2 | 33.4 | 17.5 | 1.1 | SSE | 4.2 | NNW | 6.8 | NNW | 0.0 | 0.0 | 0.0 | 10.1 | |
| 18 | 20.5 | 21.5 | 19.3 | 0.6 | NNW | 2.5 | NNW | 3.5 | NNW | 11.5 | 3.0 | 1.0 | 0.0 | |
| 19 | 23.2 | 27.9 | 20.5 | 1.7 | SSE | 4.4 | NW | 8.2 | NW | 0.5 | 0.5 | 0.5 | 1.7 | |
| 20 | 23.1 | 29.6 | 20.0 | 1.2 | SSE | 4.2 | SSE | 10.6 | ESE | 17.0 | 15.0 | 8.5 | 1.2 | |
| 前半旬 | 21.2 | 27.5 | 15.8 | 1.0 | SSE | | | | | 23.5 | | | 26.9 | |
| 後半旬 | 22.6 | 28.2 | 19.3 | 1.1 | SSE | | | | | 31.5 | | | 20.9 | |
| 旬 | 21.9 | 27.8 | 17.5 | 1.1 | SSE | | | | | 55.0 | | | 47.8 | |
| 平年差/比 | +1.8 | +2.6 | +2.0 | | | | | | | 108 | | | 100 | |

| 観測所名 | 横田 | | | | | | | | | | 10 以上積算気温 | | | 214 |
|-------|-------|------|------|------------|-----|-----|-----|------|-----|---------|-----------|-----|-------|-----|
| | 気温() | | | 風向・風速(m/s) | | | | | | 降水量(mm) | | | 日照(h) | |
| | 平均 | 最高 | 最低 | 平均 | 最多 | 最大 | 風向 | 瞬間 | 風向 | 日計 | 1時間 | 10分 | | |
| 11 | 20.0 | 28.9 | 10.2 | 1.0 | W | 3.4 | W | 6.2 | W | 0.0 | 0.0 | 0.0 | 13.1 | |
| 12 | 22.3 | 30.8 | 13.5 | 1.1 | S | 4.9 | SSW | 9.6 | SSW | 0.0 | 0.0 | 0.0 | 10.3 | |
| 13 | 19.5 | 21.7 | 17.4 | 1.9 | SSE | 4.5 | SE | 13.0 | S | 1.0 | 0.5 | 0.5 | 0.4 | |
| 14 | 21.8 | 30.3 | 17.4 | 1.0 | ENE | 3.3 | WNW | 6.2 | E | 0.0 | 0.0 | 0.0 | 3.8 | |
| 15 | 19.4 | 20.8 | 17.6 | 0.6 | W | 3.2 | WNW | 4.4 | WNW | 32.0 | 6.0 | 2.5 | 0.0 | |
| 16 | 21.5 | 28.6 | 18.1 | 1.4 | W | 3.6 | W | 6.1 | W | 2.5 | 1.0 | 0.5 | 8.0 | |
| 17 | 23.6 | 32.3 | 16.3 | 0.9 | W | 3.2 | WSW | 6.2 | W | 0.0 | 0.0 | 0.0 | 10.6 | |
| 18 | 20.1 | 21.7 | 19.3 | 0.8 | E | 2.9 | E | 5.1 | E | 14.0 | 4.5 | 2.0 | 0.0 | |
| 19 | 22.8 | 28.7 | 19.4 | 1.5 | SW | 5.1 | SW | 9.4 | SW | 0.0 | 0.0 | 0.0 | 4.9 | |
| 20 | 22.8 | 28.0 | 19.3 | 2.0 | SW | 5.4 | SW | 10.3 | SW | 0.0 | 0.0 | 0.0 | 1.7 | |
| 前半旬 | 20.6 | 26.5 | 15.2 | 1.1 | ENE | | | | | 33.0 | | | 27.6 | |
| 後半旬 | 22.2 | 27.9 | 18.5 | 1.3 | W | | | | | 16.5 | | | 25.2 | |
| 旬 | 21.4 | 27.2 | 16.9 | 1.2 | W | | | | | 49.5 | | | 52.8 | |
| 平年差/比 | +1.8 | +2.7 | +2.1 | | | | | | | 112 | | | 109 | |

| 観測所名 | 赤名 | | | | | | | | | | 10 以上積算気温 | | | 205 |
|-------|-------|------|------|------------|-----|-----|----|------|-----|---------|-----------|-----|-------|-----|
| | 気温() | | | 風向・風速(m/s) | | | | | | 降水量(mm) | | | 日照(h) | |
| | 平均 | 最高 | 最低 | 平均 | 最多 | 最大 | 風向 | 瞬間 | 風向 | 日計 | 1時間 | 10分 | | |
| 11 | 20.4 | 29.4 | 11.5 | 0.9 | SSE | 2.8 | N | 5.6 | NW | 0.0 | 0.0 | 0.0 | 12.2 | |
| 12 | 21.0 | 27.8 | 13.6 | 1.4 | SE | 4.1 | SE | 9.0 | SE | 0.0 | 0.0 | 0.0 | 9.6 | |
| 13 | 17.9 | 20.3 | 15.6 | 2.4 | SE | 5.5 | SE | 12.7 | SE | 2.5 | 2.0 | 0.5 | 0.9 | |
| 14 | 20.9 | 27.8 | 16.8 | 1.0 | SE | 3.4 | SE | 7.1 | SSE | 0.0 | 0.0 | 0.0 | 6.0 | |
| 15 | 19.1 | 20.4 | 17.9 | 0.3 | SSW | 1.7 | NW | 2.6 | NNW | 35.5 | 8.0 | 2.0 | 0.0 | |
| 16 | 20.3 | 26.4 | 17.4 | 0.8 | N | 2.4 | N | 5.4 | NNW | 2.0 | 1.0 | 0.5 | 6.2 | |
| 17 | 22.9 | 29.3 | 16.7 | 1.1 | SE | 3.9 | SE | 6.4 | SE | 0.0 | 0.0 | 0.0 | 9.6 | |
| 18 | 19.7 | 21.2 | 17.4 | 0.6 | S | 5.6 | SE | 9.1 | ESE | 12.5 | 3.0 | 1.0 | 0.0 | |
| 19 | 21.5 | 26.5 | 19.4 | 0.8 | SSE | 3.1 | SE | 6.8 | SE | 0.5 | 0.5 | 0.5 | 2.3 | |
| 20 | 21.7 | 26.5 | 19.6 | 1.0 | SSE | 3.7 | SE | 8.5 | SE | 0.0 | 0.0 | 0.0 | 0.9 | |
| 前半旬 | 19.9 | 25.1 | 15.1 | 1.2 | SE | | | | | 38.0 | | | 28.7 | |
| 後半旬 | 21.2 | 26.0 | 18.1 | 0.9 | SSE | | | | | 15.0 | | | 19.0 | |
| 旬 | 20.5 | 25.6 | 16.6 | 1.0 | SE | | | | | 53.0 | | | 47.7 | |
| 平年差/比 | +1.4 | +2.0 | +1.9 | | | | | | | 88 | | | 102 | |

| 観測所名 | 川本 | | | | | | | | | | 10 以上積算気温 | | | 221 |
|-------|-------|------|------|------------|-----|-----|-----|------|-----|---------|-----------|-----|-------|-----|
| | 気温() | | | 風向・風速(m/s) | | | | | | 降水量(mm) | | | 日照(h) | |
| | 平均 | 最高 | 最低 | 平均 | 最多 | 最大 | 風向 | 瞬間 | 風向 | 日計 | 1時間 | 10分 | | |
| 11 | 20.9 | 30.8 | 12.8 | 0.8 | NNW | 3.2 | NNE | 5.5 | NNE | 0.0 | 0.0 | 0.0 | 12.0 | |
| 12 | 22.7 | 31.1 | 13.8 | 1.2 | S | 3.8 | NE | 8.1 | S | 0.0 | 0.0 | 0.0 | 8.8 | |
| 13 | 20.7 | 23.6 | 17.6 | 1.9 | W | 4.6 | SW | 13.6 | SW | 2.0 | 2.0 | 0.5 | 0.7 | |
| 14 | 22.7 | 29.9 | 18.3 | 1.2 | NE | 4.1 | NE | 7.7 | NNE | 0.0 | 0.0 | 0.0 | 7.2 | |
| 15 | 20.3 | 22.4 | 18.0 | 0.6 | SW | 1.9 | E | 3.4 | ESE | 21.0 | 3.0 | 1.0 | 0.0 | |
| 16 | 22.3 | 28.4 | 19.3 | 1.0 | WSW | 2.4 | SW | 5.4 | NNW | 2.0 | 1.0 | 0.5 | 7.5 | |
| 17 | 23.9 | 33.1 | 18.7 | 0.8 | NNW | 2.9 | WSW | 4.7 | WSW | 0.0 | 0.0 | 0.0 | 8.1 | |
| 18 | 21.2 | 23.2 | 19.6 | 0.8 | NNE | 2.4 | NNE | 4.1 | N | 16.0 | 5.0 | 2.0 | 0.0 | |
| 19 | 22.5 | 26.2 | 20.8 | 0.8 | NNW | 2.3 | W | 5.7 | W | 0.0 | 0.0 | 0.0 | 0.6 | |
| 20 | 23.4 | 29.5 | 20.4 | 1.2 | S | 4.9 | S | 12.7 | S | 7.5 | 7.0 | 5.5 | 1.1 | |
| 前半旬 | 21.5 | 27.6 | 16.1 | 1.1 | NNW | | | | | 23.0 | | | 28.7 | |
| 後半旬 | 22.7 | 28.1 | 19.8 | 0.9 | NNW | | | | | 25.5 | | | 17.3 | |
| 旬 | 22.1 | 27.8 | 17.9 | 1.0 | NNW | | | | | 48.5 | | | 46.0 | |
| 平年差/比 | +1.6 | +2.0 | +1.6 | | | | | | | 92 | | | 99 | |

地域気象観測旬報

2010年6月11日～20日 島根県 (68)
(4/5)

| 観測所名 | 浜田 | | | | | | | | | | 10 以上積算気温 | | | 226 |
|-------|-------|------|------|------------|-----|-----|-----|------|-----|---------|-----------|-----|-------|-----|
| 日付 | 気温() | | | 風向・風速(m/s) | | | | | | 降水量(mm) | | | 日照(h) | |
| | 平均 | 最高 | 最低 | 平均 | 最多 | 最大 | 風向 | 瞬間 | 風向 | 日計 | 1時間 | 10分 | | |
| 11 | 21.3 | 27.6 | 15.3 | 2.1 | ENE | 4 | NE | 6.0 | NE | 0.0 | 0.0 | 0.0 | 12.6 | |
| 12 | 23.3 | 29.3 | 17.9 | 1.9 | SW | 4.5 | SW | 7.2 | SSW | 0.0 | 0.0 | 0.0 | 10.1 | |
| 13 | 22.6 | 27.4 | 18.8 | 2.5 | ESE | 5.2 | E | 11.9 | SSE | 3.0 | 1.5 | 0.5 | 3.6 | |
| 14 | 23.1 | 26.7 | 20.6 | 2.5 | N | 4.2 | NNW | 6.9 | N | 0.0 | 0.0 | 0.0 | 8.3 | |
| 15 | 21.0 | 22.0 | 20.3 | 1.3 | NE | 2.8 | SW | 4.0 | NNE | 12.0 | 3.0 | 1.0 | 0.0 | |
| 16 | 21.9 | 25.1 | 20.0 | 2.5 | WSW | 4.6 | SW | 6.4 | SW | 2.5 | 2.0 | 1.0 | 7.5 | |
| 17 | 23.9 | 28.4 | 19.3 | 1.8 | ENE | 3.2 | WSW | 4.6 | W | 0.0 | 0.0 | 0.0 | 9.9 | |
| 18 | 21.8 | 23.4 | 19.9 | 2.3 | ENE | 5.8 | NE | 8.1 | NE | 21.5 | 7.5 | 2.0 | 0.0 | |
| 19 | 22.3 | 23.6 | 21.2 | 2.6 | SW | 6.3 | SW | 8.4 | WSW | 1.5 | 1.5 | 0.5 | 0.0 | |
| 20 | 24.6 | 28.9 | 21.0 | 3.0 | SW | 8.4 | SW | 12.3 | SW | 0.0 | 0.0 | 0.0 | 1.6 | |
| 前半旬 | 22.3 | 26.6 | 18.6 | 2.1 | ENE | | | | | 15.0 | | | 34.6 | |
| 後半旬 | 22.9 | 25.9 | 20.3 | 2.4 | ENE | | | | | 25.5 | | | 19.0 | |
| 旬 | 22.6 | 26.2 | 19.4 | 2.3 | ENE | | | | | 40.5 | | | 53.6 | |
| 平年差/比 | +1.5 | +1.8 | +1.6 | | | | | | | 87 | | | 96 | |

| 観測所名 | 瑞穂 | | | | | | | | | | 10 以上積算気温 | | | 204 |
|-------|-------|------|------|------------|-----|-----|-----|------|-----|---------|-----------|-----|-------|-----|
| 日付 | 気温() | | | 風向・風速(m/s) | | | | | | 降水量(mm) | | | 日照(h) | |
| | 平均 | 最高 | 最低 | 平均 | 最多 | 最大 | 風向 | 瞬間 | 風向 | 日計 | 1時間 | 10分 | | |
| 11 | 20.0 | 30.8 | 10.1 | 0.7 | ENE | 3.1 | WNW | 5.9 | S | 0.0 | 0.0 | 0.0 | 13.3 | |
| 12 | 21.0 | 29.0 | 11.5 | 1.6 | E | 5.5 | E | 9.1 | E | 0.0 | 0.0 | 0.0 | 9.1 | |
| 13 | 17.7 | 21.4 | 14.6 | 2.1 | E | 4.4 | E | 10.6 | ESE | 3.5 | 2.0 | 0.5 | 0.1 | |
| 14 | 20.9 | 28.4 | 16.6 | 1.1 | E | 3.9 | E | 6.2 | E | 0.0 | 0.0 | 0.0 | 6.4 | |
| 15 | 18.3 | 19.7 | 17.2 | 0.4 | NE | 1.8 | W | 3.3 | ENE | 26.5 | 4.0 | 1.0 | 0.2 | |
| 16 | 20.7 | 27.5 | 17.0 | 1.2 | WNW | 3.9 | W | 5.9 | W | 3.0 | 1.0 | 0.5 | 7.3 | |
| 17 | 22.5 | 31.4 | 15.6 | 0.7 | E | 2.5 | SSW | 5.3 | WSW | 0.0 | 0.0 | 0.0 | 9.2 | |
| 18 | 19.2 | 20.5 | 17.5 | 0.7 | NE | 4.3 | ENE | 8.1 | E | 24.5 | 4.5 | 2.0 | 0.0 | |
| 19 | 21.8 | 28.6 | 18.9 | 1.0 | WNW | 3.8 | S | 8.5 | SSW | 0.0 | 0.5 | 0.5 | 3.9 | |
| 20 | 22.0 | 27.5 | 18.9 | 1.3 | SSW | 4.2 | S | 8.8 | SW | 0.0 | 0.0 | 0.0 | 1.3 | |
| 前半旬 | 19.6 | 25.9 | 14.0 | 1.2 | E | | | | | 30.0 | | | 29.1 | |
| 後半旬 | 21.2 | 27.1 | 17.6 | 1.0 | WNW | | | | | 27.5 | | | 21.7 | |
| 旬 | 20.4 | 26.5 | 15.8 | 1.1 | E | | | | | 57.5 | | | 50.8 | |
| 平年差/比 | +1.0 | +1.7 | +1.2 | | | | | | | 100 | | | 99 | |

| 観測所名 | 弥栄 | | | | | | | | | | 10 以上積算気温 | | | 210 |
|-------|-------|------|------|------------|-----|-----|-----|------|-----|---------|-----------|-----|-------|-----|
| 日付 | 気温() | | | 風向・風速(m/s) | | | | | | 降水量(mm) | | | 日照(h) | |
| | 平均 | 最高 | 最低 | 平均 | 最多 | 最大 | 風向 | 瞬間 | 風向 | 日計 | 1時間 | 10分 | | |
| 11 | 19.6 | 28.6 | 10.0 | 1.6 | N | 4.5 | NNE | 6.6 | N | 0.0 | 0.0 | 0.0 | 11.3 | |
| 12 | 22.1 | 28.8 | 13.9 | 1.5 | S | 4.2 | ESE | 8.9 | SW | 0.0 | 0.0 | 0.0 | 7.8 | |
| 13 | 19.5 | 24.4 | 16.1 | 1.8 | SE | 5.3 | SE | 13.3 | SSE | 4.5 | 2.5 | 1.0 | 1.9 | |
| 14 | 21.1 | 28.0 | 16.6 | 1.5 | N | 3.9 | NNW | 6.8 | WNW | 0.0 | 0.0 | 0.0 | 5.8 | |
| 15 | 19.5 | 21.2 | 18.2 | 0.8 | N | 2.5 | NNE | 3.6 | NNE | 15.5 | 3.5 | 1.0 | 0.0 | |
| 16 | 20.4 | 26.7 | 17.7 | 0.9 | W | 3.1 | W | 5.8 | W | 2.5 | 1.0 | 0.5 | 7.3 | |
| 17 | 22.5 | 30.5 | 15.0 | 0.9 | N | 3.1 | NNE | 4.6 | NNE | 0.0 | 0.0 | 0.0 | 8.6 | |
| 18 | 20.3 | 22.4 | 17.7 | 1.1 | SE | 3.3 | SE | 8.1 | SE | 35.5 | 15.0 | 5.0 | 0.0 | |
| 19 | 21.7 | 26.5 | 20.0 | 1.0 | SSE | 3.3 | WSW | 5.6 | NW | 0.5 | 0.5 | 0.5 | 2.4 | |
| 20 | 23.0 | 26.6 | 19.2 | 1.2 | S | 3.8 | S | 9.3 | SSE | 0.0 | 0.0 | 0.0 | 0.6 | |
| 前半旬 | 20.4 | 26.2 | 15.0 | 1.4 | N | | | | | 20.0 | | | 26.8 | |
| 後半旬 | 21.6 | 26.5 | 17.9 | 1.0 | SSE | | | | | 38.5 | | | 18.9 | |
| 旬 | 21.0 | 26.4 | 16.4 | 1.2 | N | | | | | 58.5 | | | 45.7 | |
| 平年差/比 | +1.8 | +2.6 | +2.0 | | | | | | | 104 | | | 89 | |

| 観測所名 | 高津 | | | | | | | | | | 10 以上積算気温 | | | 218 |
|-------|-------|------|------|------------|-----|-----|-----|------|-----|---------|-----------|-----|-------|-----|
| 日付 | 気温() | | | 風向・風速(m/s) | | | | | | 降水量(mm) | | | 日照(h) | |
| | 平均 | 最高 | 最低 | 平均 | 最多 | 最大 | 風向 | 瞬間 | 風向 | 日計 | 1時間 | 10分 | | |
| 11 | 19.7 | 24.0 | 15.3 | 2.3 | SSE | 3.9 | S | 5.7 | S | 0.0 | 0.0 | 0.0 | | |
| 12 | 22.4 | 29.7 | 17.3 | 3.0 | SSE | 7.8 | S | 11.3 | S | 0.0 | 0.0 | 0.0 | | |
| 13 | 21.4 | 25.5 | 17.9 | 2.2 | SE | 6.2 | SSE | 8.7 | SSE | 0.5 | 0.5 | 0.5 | | |
| 14 | 21.7 | 25.6 | 18.7 | 2.3 | SSE | 3.9 | WNW | 5.7 | WNW | 0.0 | 0.0 | 0.0 | | |
| 15 | 20.4 | 21.2 | 19.9 | 1.2 | NNW | 2.8 | NW | 5.1 | NW | 24.0 | 8.0 | 2.0 | | |
| 16 | 21.2 | 24.7 | 19.5 | 2.7 | NW | 6.7 | WNW | 9.3 | W | 0.5 | 1.5 | 0.5 | | |
| 17 | 23.0 | 28.3 | 19.2 | 2.2 | SSE | 4.2 | SSE | 6.7 | S | 0.0 | 0.0 | 0.0 | | |
| 18 | 21.2 | 23.2 | 19.6 | 1.8 | NE | 5.9 | NE | 9.8 | NE | 46.5 | 18.5 | 5.0 | | |
| 19 | 22.8 | 25.1 | 21.1 | 2.7 | WNW | 8.7 | WNW | 11.8 | W | 0.0 | 0.0 | 0.0 | | |
| 20 | 24.2 | 28.7 | 20.7 | 3.4 | S | 6.9 | S | 10.8 | S | 0.0 | 0.0 | 0.0 | | |
| 前半旬 | 21.1 | 25.2 | 17.8 | 2.2 | SSE | | | | | 24.5 | | | | |
| 後半旬 | 22.5 | 26.0 | 20.0 | 2.6 | SSE | | | | | 47.0 | | | | |
| 旬 | 21.8 | 25.6 | 18.9 | 2.4 | SSE | | | | | 71.5 | | | | |
| 平年差/比 | // | // | // | | | | | | | // | | | | |

地域気象観測旬報

2010年6月11日～20日 島根県 (68)

(5/5)

| 観測所名 | 益田 | | | | | | | | | 10 以上積算気温 | | | 232 |
|-------|-------|------|------|------------|-----|-----|-----|------|-----|-----------|------|-----|-------|
| 日付 | 気温() | | | 風向・風速(m/s) | | | | | | 降水量(mm) | | | 日照(h) |
| | 平均 | 最高 | 最低 | 平均 | 最多 | 最大 | 風向 | 瞬間 | 風向 | 日計 | 1時間 | 10分 | |
| 11 | 21.3 | 26.7 | 15.4 | 1.3 | SE | 2.7 | WNW | 5.2 | WNW | 0.0 | 0.0 | 0.0 | 12.8 |
| 12 | 24.1 | 30.9 | 18.0 | 1.6 | SE | 3.9 | SSE | 7.6 | SSE | 0.0 | 0.0 | 0.0 | 8.7 |
| 13 | 22.8 | 26.5 | 19.1 | 1.5 | ESE | 4.7 | ESE | 8.2 | SE | 2.5 | 1.5 | 0.5 | 1.8 |
| 14 | 23.2 | 27.0 | 19.5 | 1.4 | ESE | 3.1 | N | 5.9 | NNW | 0.0 | 0.0 | 0.0 | 7.5 |
| 15 | 21.5 | 22.4 | 20.9 | 0.8 | N | 1.9 | N | 3.1 | WNW | 29.5 | 14.0 | 4.0 | 0.0 |
| 16 | 22.7 | 26.1 | 20.5 | 1.4 | NNW | 2.9 | WNW | 6.0 | W | 1.5 | 1.5 | 1.0 | 6.2 |
| 17 | 24.6 | 30.4 | 19.3 | 1.2 | SE | 2.5 | N | 4.7 | N | 0.0 | 0.0 | 0.0 | 9.6 |
| 18 | 22.4 | 23.5 | 20.9 | 1.0 | NNW | 3.6 | NE | 7.2 | NNE | 47.0 | 19.5 | 5.0 | 0.0 |
| 19 | 24.0 | 27.0 | 22.3 | 1.3 | NNW | 4.1 | WNW | 7.6 | WNW | 0.0 | 0.0 | 0.0 | 2.8 |
| 20 | 25.5 | 30.1 | 21.8 | 1.8 | SSW | 5 | SSW | 10.9 | S | 0.0 | 0.0 | 0.0 | 0.8 |
| 前半旬 | 22.6 | 26.7 | 18.6 | 1.3 | ESE | | | | | 32.0 | | | 30.8 |
| 後半旬 | 23.8 | 27.4 | 21.0 | 1.3 | NNW | | | | | 48.5 | | | 19.4 |
| 旬 | 23.2 | 27.1 | 19.8 | 1.3 | ESE | | | | | 80.5 | | | 50.2 |
| 平年差/比 | +1.6 | +1.8 | +1.9 | | | | | | | 162 | | | 90 |

| 観測所名 | 津和野 | | | | | | | | | 10 以上積算気温 | | | 229 |
|-------|-------|------|------|------------|-----|-----|-----|------|-----|-----------|------|-----|-------|
| 日付 | 気温() | | | 風向・風速(m/s) | | | | | | 降水量(mm) | | | 日照(h) |
| | 平均 | 最高 | 最低 | 平均 | 最多 | 最大 | 風向 | 瞬間 | 風向 | 日計 | 1時間 | 10分 | |
| 11 | 21.7 | 32.3 | 13.0 | 1.2 | S | 4.1 | NNE | 7.0 | NNE | 0.0 | 0.0 | 0.0 | 11.6 |
| 12 | 23.7 | 30.0 | 16.0 | 3.0 | SSW | 7.1 | SSW | 12.2 | SSW | 0.0 | 0.0 | 0.0 | 7.5 |
| 13 | 21.4 | 25.1 | 17.7 | 1.4 | SW | 4 | WSW | 7.5 | SW | 1.0 | 1.0 | 0.5 | 0.2 |
| 14 | 22.9 | 29.8 | 17.8 | 1.1 | SSW | 3.7 | SSW | 6.3 | NE | 0.0 | 0.0 | 0.0 | 4.0 |
| 15 | 20.8 | 21.9 | 20.1 | 0.5 | N | 3 | NNW | 4.2 | NNW | 20.5 | 4.0 | 1.5 | 0.0 |
| 16 | 22.9 | 30.8 | 19.5 | 1.0 | NE | 4.1 | NNE | 7.0 | NNE | 1.0 | 0.5 | 0.5 | 6.0 |
| 17 | 24.4 | 32.6 | 18.1 | 0.9 | S | 3.9 | NNW | 5.8 | NNE | 0.0 | 0.0 | 0.0 | 7.5 |
| 18 | 22.7 | 25.9 | 21.1 | 0.8 | SW | 5.3 | SW | 10.6 | SW | 34.5 | 13.0 | 4.0 | 0.0 |
| 19 | 24.3 | 30.9 | 21.3 | 1.8 | NNE | 5.2 | SSW | 10.0 | SSW | 0.5 | 0.5 | 0.5 | 3.7 |
| 20 | 24.0 | 29.2 | 20.8 | 2.4 | SSW | 7.1 | SSW | 11.3 | S | 0.0 | 0.0 | 0.0 | 0.6 |
| 前半旬 | 22.1 | 27.8 | 16.9 | 1.4 | SSW | | | | | 21.5 | | | 23.3 |
| 後半旬 | 23.7 | 29.9 | 20.2 | 1.4 | SSW | | | | | 36.0 | | | 17.8 |
| 旬 | 22.9 | 28.9 | 18.5 | 1.4 | SSW | | | | | 57.5 | | | 41.1 |
| 平年差/比 | +1.6 | +2.2 | +1.7 | | | | | | | 95 | | | 91 |

| 観測所名 | 吉賀 | | | | | | | | | 10 以上積算気温 | | | 219 |
|-------|-------|------|------|------------|-----|------|-----|------|-----|-----------|-----|-----|-------|
| 日付 | 気温() | | | 風向・風速(m/s) | | | | | | 降水量(mm) | | | 日照(h) |
| | 平均 | 最高 | 最低 | 平均 | 最多 | 最大 | 風向 | 瞬間 | 風向 | 日計 | 1時間 | 10分 | |
| 11 | 21.0 | 30.7 | 11.9 | 1.0 | WSW | 5.5 | WSW | 8.3 | SW | 0.0 | 0.0 | 0.0 | 11.3 |
| 12 | 22.6 | 27.2 | 18.9 | 3.9 | WSW | 10.4 | WSW | 16.9 | SW | 0.0 | 0.0 | 0.0 | 6.5 |
| 13 | 19.7 | 22.4 | 16.8 | 2.8 | WSW | 5.2 | SW | 9.9 | SW | 3.5 | 2.0 | 0.5 | 0.6 |
| 14 | 22.2 | 27.2 | 16.5 | 1.2 | WSW | 5 | WSW | 8.4 | SW | 0.0 | 0.0 | 0.0 | 4.5 |
| 15 | 20.7 | 22.2 | 19.5 | 1.3 | WSW | 4.7 | ENE | 7.5 | ENE | 18.0 | 3.5 | 1.0 | 0.0 |
| 16 | 22.4 | 28.6 | 19.5 | 2.4 | NE | 6.9 | ENE | 11.2 | ENE | 0.0 | 0.0 | 0.0 | 6.6 |
| 17 | 23.0 | 30.7 | 17.0 | 1.0 | NNE | 3.6 | WSW | 7.1 | WSW | 0.0 | 0.0 | 0.0 | 5.2 |
| 18 | 21.5 | 23.6 | 20.8 | 1.4 | WSW | 4.5 | SW | 8.2 | SW | 21.5 | 6.0 | 2.5 | 0.0 |
| 19 | 23.4 | 28.4 | 20.4 | 1.0 | NE | 4.7 | NE | 7.5 | NE | 0.0 | 0.0 | 0.0 | 1.9 |
| 20 | 22.6 | 26.5 | 20.2 | 1.6 | WSW | 4.9 | WSW | 9.0 | SW | 0.5 | 0.5 | 0.5 | 0.1 |
| 前半旬 | 21.2 | 25.9 | 16.7 | 2.0 | WSW | | | | | 21.5 | | | 22.9 |
| 後半旬 | 22.6 | 27.6 | 19.6 | 1.5 | NE | | | | | 22.0 | | | 13.8 |
| 旬 | 21.9 | 26.8 | 18.2 | 1.8 | WSW | | | | | 43.5 | | | 36.7 |
| 平年差/比 | // | // | // | | | | | | | // | | | // |

地域雨量観測旬報

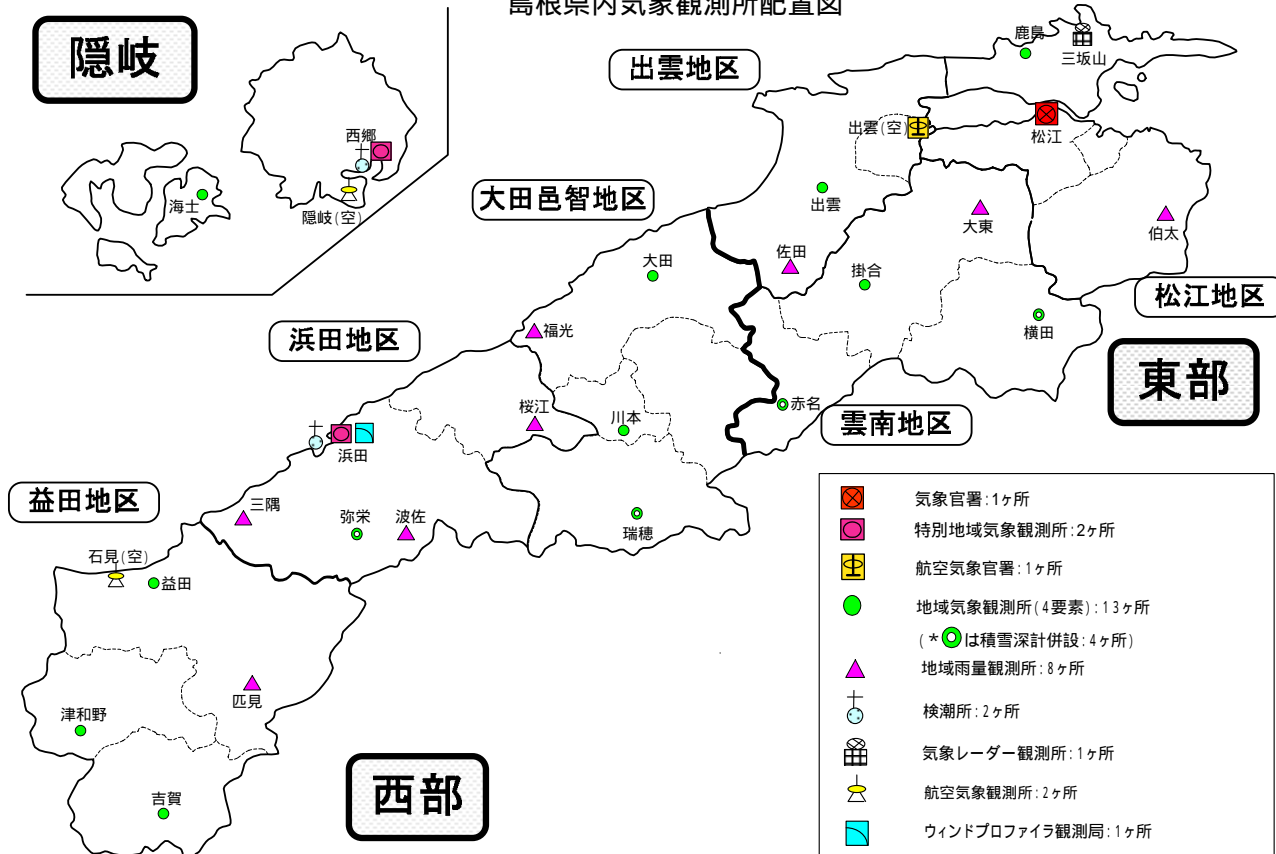
2010年6月11日～20日 島根県 (68)
(1/1)

| 観測所名 | 大東 | | | | 伯太 | | | | 佐田 | | | | 福光 | | | | 桜江 | | | | 三隅 | | | |
|--------|---------|-----|-------|--------|---------|-----|-------|--------|---------|-----|-------|--------|---------|-----|-------|--------|---------|------|-------|--------|---------|------|-------|--------|
| | 降水量(mm) | | | | 降水量(mm) | | | | 降水量(mm) | | | | 降水量(mm) | | | | 降水量(mm) | | | | 降水量(mm) | | | |
| | 日計 | 平年比 | 最大1時間 | 最大10分間 | 日計 | 平年比 | 最大1時間 | 最大10分間 | 日計 | 平年比 | 最大1時間 | 最大10分間 | 日計 | 平年比 | 最大1時間 | 最大10分間 | 日計 | 平年比 | 最大1時間 | 最大10分間 | 日計 | 平年比 | 最大1時間 | 最大10分間 |
| 11 | 0.0 | | 0.0 | 0.0 | 0.0 | | 0.0 | 0.0 | 0.0 | | 0.0 | 0.0 | 0.0 | | 0.0 | 0.0 | | 0.0 | 0.0 | 0.0 | | 0.0 | 0.0 | |
| 12 | 0.0 | | 0.0 | 0.0 | 0.0 | | 0.0 | 0.0 | 0.0 | | 0.0 | 0.0 | 0.0 | | 0.0 | 0.0 | | 0.0 | 0.0 | 0.0 | | 0.0 | 0.0 | |
| 13 | 0.5 | | 0.5 | 0.5 | 0.5 | | 0.5 | 0.5 | 1.0 | | 1.0 | 0.5 | 0.0 | | 0.0 | 0.0 | | 0.0 | 0.0 | 4.0 | | 3.0 | 1.0 | |
| 14 | 0.0 | | 0.0 | 0.0 | 0.0 | | 0.0 | 0.0 | 0.0 | | 0.0 | 0.0 | 0.0 | | 0.0 | 0.0 | | 0.0 | 0.0 | 0.0 | | 0.0 | 0.0 | |
| 15 | 27.0 | | 6.0 | 2.0 | 33.5 | | 7.0 | 2.0 | 20.5 | | 5.5 | 1.5 | 10.5 | | 2.5 | 0.5 | | 12.0 | | 2.5 | 1.0 | 17.5 | 4.5 | 1.5 |
| 半旬計/最大 | 27.5 | 138 | 6.0 | 2.0 | 34.0 | 168 | 7.0 | 2.0 | 21.5 | 93 | 5.5 | 1.5 | 10.5 | 53 | 2.5 | 0.5 | 12.0 | 55 | 2.5 | 1.0 | 21.5 | 106 | 4.5 | 1.5 |
| 16 | 4.5 | | 1.5 | 0.5 | 1.5 | | 0.5 | 0.5 | 2.5 | | 1.0 | 0.5 | 2.0 | | 1.5 | 0.5 | 1.5 | | 0.5 | 0.5 | 3.0 | | 2.5 | 1.0 |
| 17 | 0.0 | | 0.0 | 0.0 | 0.0 | | 0.0 | 0.0 | 0.0 | | 0.0 | 0.0 | 0.0 | | 0.0 | 0.0 | 0.0 | | 0.0 | 0.0 | 0.0 | | 0.0 | 0.0 |
| 18 | 11.0 | | 3.0 | 1.0 | 18.0 | | 4.5 | 1.5 | 12.5 | | 4.0 | 1.0 | 10.5 | | 2.5 | 0.5 | 14.5 | | 5.5 | 1.5 | 34.0 | | 17.0 | 4.0 |
| 19 | 0.5 | | 0.5 | 0.5 | 0.0 | | 0.0 | 0.0 | 1.0 | | 0.5 | 0.5 | 1.5 | | 0.5 | 0.5 | 0.5 | | 0.5 | 0.5 | 0.0 | | 0.5 | 0.0 |
| 20 | 0.0 | | 0.0 | 0.0 | 0.0 | | 0.0 | 0.0 | 19.0 | | 16.0 | 7.5 | 0.0 | | 0.0 | 0.0 | 0.0 | | 0.0 | 0.0 | 0.0 | | 0.0 | 0.0 |
| 半旬計/最大 | 16.0 | 54 | 3.0 | 1.0 | 19.5 | 67 | 4.5 | 1.5 | 35.0 | 103 | 16.0 | 7.5 | 14.0 | 45 | 2.5 | 0.5 | 16.5 | 48 | 5.5 | 1.5 | 37.0 | 110 | 17.0 | 4.0 |
| 旬計 | 43.5 | 93 | | | 53.5 | 119 | | | 56.5 | 107 | | | 24.5 | 55 | | | 28.5 | 56 | | | 58.5 | 136 | | |
| 旬最大 | 27.0 | | 6.0 | 2.0 | 33.5 | | 7.0 | 2.0 | 20.5 | | 16.0 | 7.5 | 10.5 | | 2.5 | 0.5 | 14.5 | | 5.5 | 1.5 | 34.0 | | 17.0 | 4.0 |
| 起日 | 15 | | 15 | 15 | 15 | | 15 | 15 | 15 | | 20 | 20 | 18 | | 18 | 19 | 18 | | 18 | 18 | 18 | | 18 | 18 |

| 観測所名 | 波佐 | | | | 匹見 | | | | | | | | | | | | | | | | | | | |
|--------|---------|-----|-------|--------|---------|-----|-------|--------|---------|-----|-------|--------|---------|-----|-------|--------|---------|-----|-------|--------|----|-----|-------|--------|
| | 降水量(mm) | | | | 降水量(mm) | | | | 降水量(mm) | | | | 降水量(mm) | | | | 降水量(mm) | | | | | | | |
| | 日計 | 平年比 | 最大1時間 | 最大10分間 | 日計 | 平年比 | 最大1時間 | 最大10分間 | 日計 | 平年比 | 最大1時間 | 最大10分間 | 日計 | 平年比 | 最大1時間 | 最大10分間 | 日計 | 平年比 | 最大1時間 | 最大10分間 | 日計 | 平年比 | 最大1時間 | 最大10分間 |
| 11 | 0.0 | | 0.0 | 0.0 | 0.0 | | 0.0 | 0.0 | | | | | | | | | | | | | | | | |
| 12 | 0.0 | | 0.0 | 0.0 | 0.0 | | 0.0 | 0.0 | | | | | | | | | | | | | | | | |
| 13 | 2.0 | | 1.5 | 0.5 | 2.5 | | 1.5 | 0.5 | | | | | | | | | | | | | | | | |
| 14 | 0.0 | | 0.0 | 0.0 | 0.0 | | 0.0 | 0.0 | | | | | | | | | | | | | | | | |
| 15 | 14.5 | | 3.5 | 1.0 | 21.0 | | 6.5 | 2.0 | | | | | | | | | | | | | | | | |
| 半旬計/最大 | 16.5 | 64 | 3.5 | 1.0 | 23.5 | 94 | 6.5 | 2.0 | | | | | | | | | | | | | | | | |
| 16 | 3.0 | | 1.0 | 0.5 | 2.5 | | 1.0 | 0.5 | | | | | | | | | | | | | | | | |
| 17 | 0.0 | | 0.0 | 0.0 | 0.0 | | 0.0 | 0.0 | | | | | | | | | | | | | | | | |
| 18 | 31.0 | | 12.0 | 3.5 | 38.0 | | 16.5 | 5.0 | | | | | | | | | | | | | | | | |
| 19 | 0.5 | | 0.5 | 0.5 | 0.0 | | 0.5 | 0.0 | | | | | | | | | | | | | | | | |
| 20 | 0.0 | | 0.0 | 0.0 | 0.0 | | 0.0 | 0.0 | | | | | | | | | | | | | | | | |
| 半旬計/最大 | 34.5 | 87 | 12.0 | 3.5 | 40.5 | 102 | 16.5 | 5.0 | | | | | | | | | | | | | | | | |
| 旬計 | 51.0 | 88 | | | 64.0 | 116 | | | | | | | | | | | | | | | | | | |
| 旬最大 | 31.0 | | 12.0 | 3.5 | 38.0 | | 16.5 | 5.0 | | | | | | | | | | | | | | | | |
| 起日 | 18 | | 18 | 18 | 18 | | 18 | 18 | | | | | | | | | | | | | | | | |

-)]: 統計値を求める対象となる資料の一部が欠けているが、その範囲が許容の範囲内の値。
]: 統計値を求める対象となる資料が、許容する範囲内の資料数を満たさず、十分な信頼を保障できない値である。
 ×: 統計値を求める対象となる資料が、参考値もしくは欠測により全くなく統計値を求めることができない。

島根県内気象観測所配置図



平成 22 年 4 月 1 日 現在

島根県地域気象観測所（アメダス）所在地一覧表

| 観測所 | 気温 | 降水量 | 日照 | 風向 風速 | 積雪 | 所在地 | 緯度 | 経度 | 海面上 の高さ |
|-----|----|-----|----|----------|----|---------------------------|----------|-----------|------------|
| 西郷 | ○ | ○ | ○ | ○ | ○ | 隠岐郡隠岐の島町西町大城（西郷特別地域気象観測所） | 36°12.2' | 133°20.0' | 27m |
| 西郷岬 | ○ | ○ | | ○ | | 隠岐郡隠岐の島町岬町字風の松（隠岐航空気象観測所） | 36°10.7' | 133°19.4' | 80m |
| 海士 | ○ | ○ | ○ | ○ | | 隠岐郡海士町大字海士 | 36°05.8' | 133°05.8' | 3m |
| 鹿島 | ○ | ○ | ○ | ○ | | 松江市鹿島町北講武 | 35°31.2' | 133°01.3' | 5m |
| 斐川 | ○ | ○ | | ○ | | 簸川郡斐川町大字沖州字反（出雲空港出張所） | 35°24.8' | 132°53.4' | 2m |
| 松江 | ○ | ○ | ○ | ○ | ○ | 松江市西津田（松江地方気象台） | 35°27.4' | 133°03.9' | 17m |
| 出雲 | ○ | ○ | ○ | ○ | | 出雲市芦渡町 | 35°19.9' | 132°43.8' | 20m |
| 大東 | | ○ | | | | 雲南市大東町下阿用 | 35°19.1' | 132°57.9' | 56m |
| 伯太 | | ○ | | | | 安来市伯太町母里 | 35°21.0' | 133°16.4' | 23m |
| 佐田 | | ○ | | | | 出雲市佐田町大呂 | 35°13.3' | 132°43.4' | 100m |
| 大田 | ○ | ○ | ○ | ○ | | 大田市大田町大田 | 35°11.4' | 132°29.8' | 30m |
| 掛合 | ○ | ○ | ○ | ○ | | 雲南市掛合町掛合 | 35°11.9' | 132°49.0' | 215m |
| 横田 | ○ | ○ | ○ | ○ | ○ | 仁多郡奥出雲町稲原 | 35°10.4' | 133°06.2' | 369m |
| 福光 | | ○ | | | | 大田市温泉津町福光 | 35°04.2' | 132°19.9' | 8m |
| 赤名 | ○ | ○ | ○ | ○ | ○ | 飯石郡飯南町下赤名 | 35°00.1' | 132°42.7' | 444m |
| 桜江 | | ○ | | | | 江津市桜江町川戸 | 34°57.2' | 132°20.0' | 32m |
| 川本 | ○ | ○ | ○ | ○ | | 邑智郡川本町川本 | 34°58.6' | 132°29.5' | 132m |
| 浜田 | ○ | ○ | ○ | ○ | | 浜田市大辻町（浜田特別地域気象観測所） | 34°53.8' | 132°04.2' | 19m |
| 瑞穂 | ○ | ○ | ○ | ○ | ○ | 邑智郡邑南町淀原 | 34°51.2' | 132°31.8' | 327m |
| 三隅 | | ○ | | | | 浜田市三隅町三隅 | 34°47.3' | 131°57.5' | 11m |
| 弥栄 | ○ | ○ | ○ | ○ | ○ | 浜田市弥栄町長安本郷 | 34°46.6' | 132°06.5' | 380m |
| 波佐 | | ○ | | | | 浜田市金城町波佐 | 34°46.8' | 132°11.8' | 370m |
| 高津 | ○ | ○ | | ○ | | 益田市内田町（石見航空気象観測所） | 34°40.5' | 131°47.4' | 54m |
| 益田 | ○ | ○ | ○ | ○ | | 益田市あけぼの東町 | 34°40.6' | 131°50.6' | 4m |
| 匹見 | | ○ | | | | 益田市匹見町匹見 | 34°34.3' | 132°01.0' | 259m |
| 津和野 | ○ | ○ | ○ | ○ | | 鹿足郡津和野町森村口 | 34°27.7' | 131°46.2' | 165m |
| 吉賀 | ○ | ○ | ○ | ○ | | 鹿足郡吉賀町七日市 | 34°23.5' | 131°53.6' | 250m |

中国地方 1か月予報

(6月19日から7月18日までの天候見通し)

平成22年6月18日
広島地方気象台発表

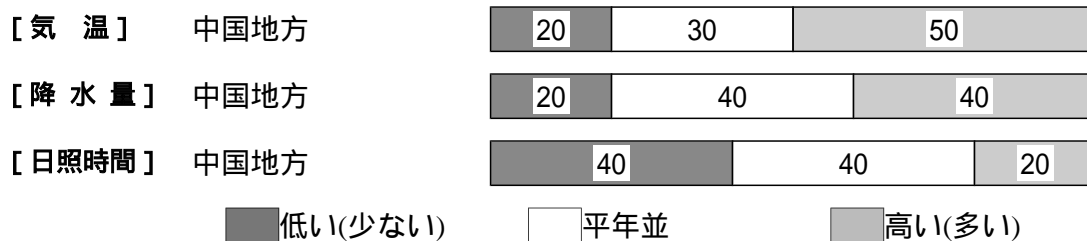
<予想される向こう1か月の天候>

向こう1か月の出現の可能性が最も大きい天候と特徴のある気温、降水量等の確率は以下のとおりです。平年に比べ曇りや雨の日が多いでしょう。

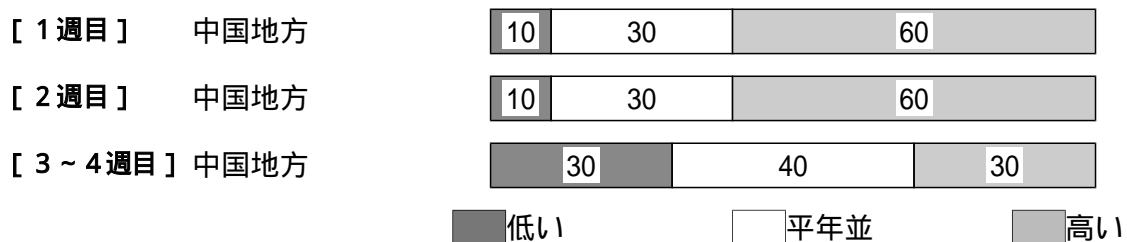
向こう1か月の気温は、高い確率50%です。降水量は、平年並または多い確率ともに40%です。日照時間は、平年並または少ない確率ともに40%です。

週別の気温は、1週目、2週目は高い確率60%です。

<向こう1か月の気温、降水量、日照時間の各階級の確率(%)>



<気温経過の各階級の確率(%)>



<予報の対象期間>

1か月 : 6月19日(土) ~ 7月18日(日)
1週目 : 6月19日(土) ~ 6月25日(金)
2週目 : 6月26日(土) ~ 7月2日(金)
3~4週目 : 7月3日(土) ~ 7月16日(金)

<次回発表予定等>

1か月予報 : 毎週金曜日 14時30分 次回は6月25日
3か月予報 : 6月24日(木) 14時

< 参考資料（平年並の範囲等） >

(1) 30 年平均値（向こう 1 か月の平均気温、降水量、日照時間と 1 週目、2 週目、3 ~ 4 週目の平均気温）

| | 気 温 () | 降 水 量 (mm) | 日照時間 (時間) | 気 温() | | |
|----|------------|---------------|--------------|--------|------|----------|
| | | | | 1 週目 | 2 週目 | 3 ~ 4 週目 |
| 松江 | 23.3 | 289.4 | 143.8 | 21.7 | 22.6 | 24.2 |
| 西郷 | 22.1 | 237.2 | 142.4 | 20.5 | 21.5 | 23.0 |
| 浜田 | 23.3 | 312.9 | 143.0 | 21.6 | 22.5 | 24.2 |
| 鳥取 | 23.8 | 230.8 | 138.5 | 22.2 | 23.0 | 24.6 |
| 米子 | 23.6 | 269.3 | 147.0 | 21.8 | 22.8 | 24.5 |
| 境 | 23.5 | 267.1 | 152.5 | 21.8 | 22.8 | 24.5 |
| 広島 | 25.1 | 312.9 | 147.0 | 23.4 | 24.3 | 26.1 |
| 呉 | 24.3 | 289.8 | 146.8 | 22.5 | 23.5 | 25.3 |
| 福山 | 24.3 | 234.7 | 162.7 | 22.6 | 23.5 | 25.2 |
| 岡山 | 25.2 | 222.5 | 146.0 | 23.5 | 24.4 | 26.1 |
| 津山 | 23.2 | 287.3 | 131.4 | 21.6 | 22.5 | 24.1 |

なお、気温、降水量、日照時間の「平年並」の範囲は、地点ごとに幾分違いはありますが、下に示した地域平均の「平年並」の範囲を参考にして下さい。

(2) 1971 ~ 2000 年のデータに基づいた向こう 1 か月地域平均の気温、降水量、日照時間の平年差(比)の「平年並」の範囲は次のとおりです。

| | 気温平年差() | 降水量平年比(%) | 日照時間平年比(%) |
|------|-------------|-----------|------------|
| 中国地方 | -0.7 ~ +0.4 | 73 ~ 116 | 86 ~ 111 |
| 山陰 | -0.7 ~ +0.6 | 73 ~ 112 | 83 ~ 117 |
| 山陽 | -0.7 ~ +0.4 | 72 ~ 123 | 87 ~ 109 |

(3) この予報期間の 1 週目、2 週目、3 ~ 4 週目の地域平均の気温平年差の「平年並」の範囲は次のとおりです。

| | 1 週目 | 2 週目 | 3 ~ 4 週目 |
|------|-------------|-------------|-------------|
| 中国地方 | -0.5 ~ +0.4 | -0.7 ~ +0.6 | -0.8 ~ +0.5 |
| 山陰 | -0.6 ~ +0.4 | -0.7 ~ +0.5 | -0.8 ~ +0.6 |
| 山陽 | -0.4 ~ +0.4 | -0.7 ~ +0.5 | -0.8 ~ +0.4 |

< 参考資料（利用上の注意） >

(1) 気温(降水量)等は、「低い(少ない)」「平年並」「高い(多い)」の 3 つの階級で予報します。階級の幅は、1971 ~ 2000 年の 30 年間に於ける各階級の出現率が等分(それぞれ 33%)となるように決めてあります(気候的出現率と呼びます)。

(2) 予報する確率の数値は、それぞれの階級が出現する可能性の大きさを表しています。予測資料の信頼性が大きい場合には気候的出現率から大きく隔たった 10%以下や 60%以上の確率を付けられますが、特定の階級を強調できない場合には気候的出現率と同じかそれと同程度(30%、40%)の確率しか付けられません。

(3) 晴れや雨などの天気日数は、平年の日数よりも多い(少ない)場合は「平年に比べて多い(少ない)」、また平年の日数と同程度に多い(少ない)場合には「平年と同様に多い(少ない)」と表現します。なお、単に多い(少ない)と表現した場合には対象期間の 2 分の 1 より多い(少ない)ことを意味します。