

島根県農業気象速報

平成21年11月上旬

島根県
松江地方気象台

平成21年11月11日発行

気象概況 平成21年11月上旬

天気は周期的に変化し曇りや雨の日もあったが、高気圧に覆われて晴れる日もあった。期間のはじめには上空に寒気が入り、山地で雪が降った。

日付	天気概況	松江(6時～18時)	松江(18時～翌06時)
1日	低気圧の影響を受ける	雨時々曇	雨
2日	上空に寒気が入る	雨, 雷・ひょうを伴う	雨
3日	上空に寒気が入る	曇時々雨後晴	快晴
4日	高気圧に覆われる	晴	晴後曇
5日	高気圧に覆われる	曇	晴一時曇
6日	高気圧に覆われる	晴	晴時々曇
7日	気圧の谷の影響を受ける	晴時々曇一時雨	薄曇一時晴
8日	高気圧に覆われる	薄曇一時晴	曇
9日	低気圧の影響を受ける	曇一時雨	曇
10日	低気圧の影響を受ける	曇一時霧後雨	大雨

気象官署の観測値(11月上旬)

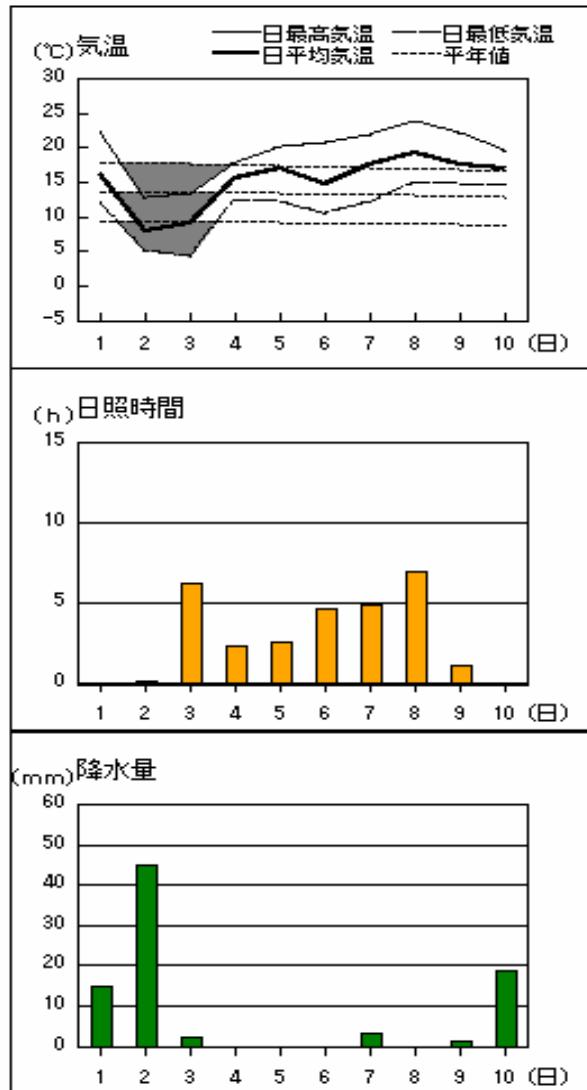
要素	気温(°C)						降水量(mm)		日照時間(h)	
	平均		最高		最低					
官署	本年	平年	本年	平年	本年	平年	本年	平年	本年	平年
松江	14.6	13.2	19.8	18.2	10.3	8.9	70.0	43.5	35.2	45.3
浜田	15.9	14.2	20.5	18.7	11.5	9.9	96.0	38.9	42.1	47.0
西郷	15.3	13.2	19.5	17.6	11.4	8.8	85.0	45.5	28.7	45.6

平均気温は、松江・浜田「高い」、西郷「かなり高い」。降水量は、松江・西郷「多い」、浜田「かなり多い」。日照時間は、松江・浜田・西郷「少ない」。

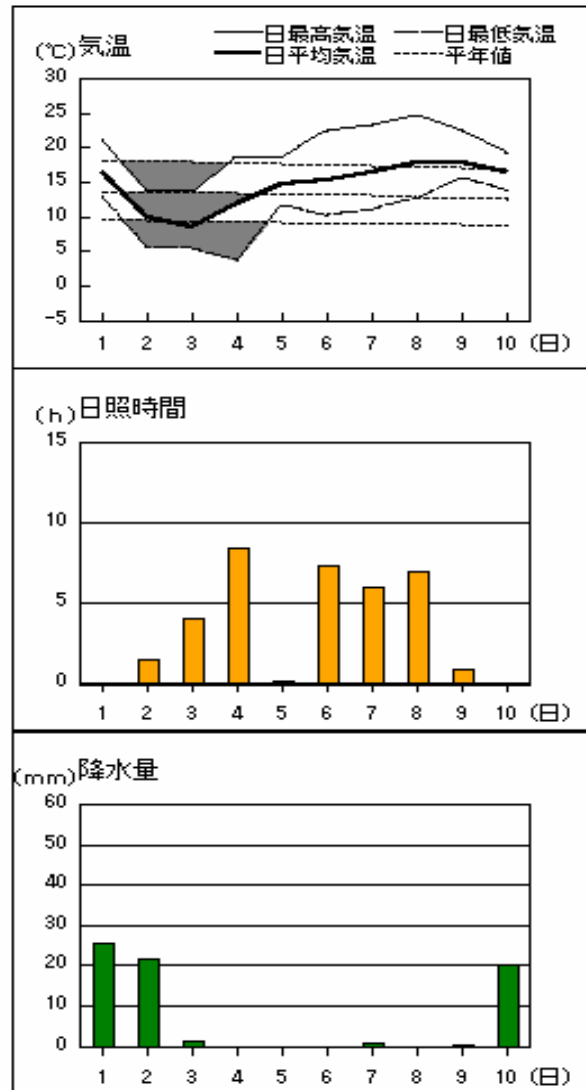
注：地上気象観測における平年の統計期間は、松江、浜田、西郷とも1971～2000年の30年間である。

アメダス 気象経過図：2009年11月1日-2009年11月10日

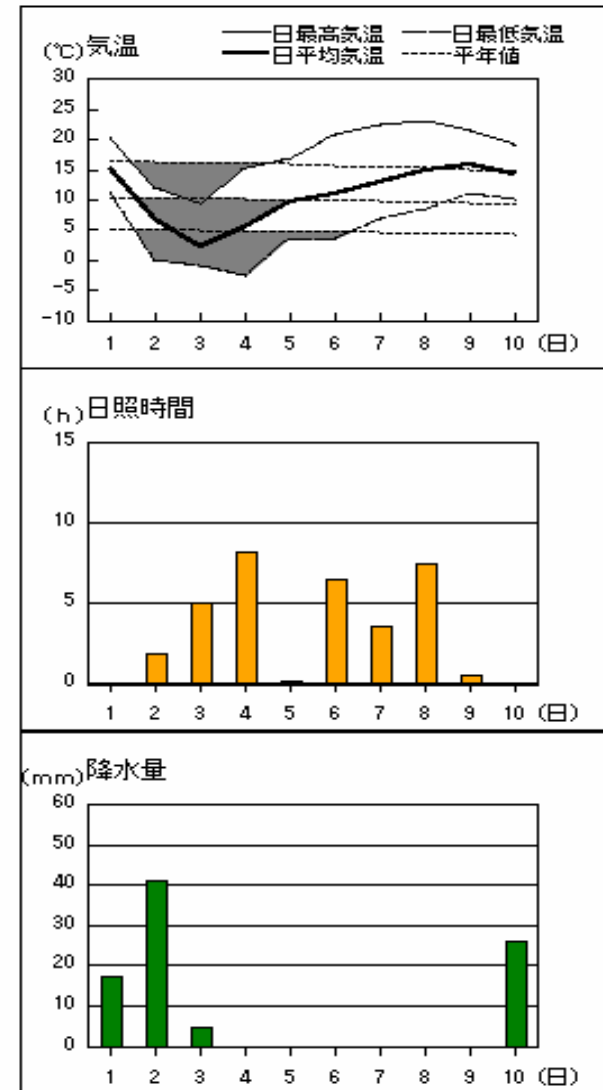
西郷



松江

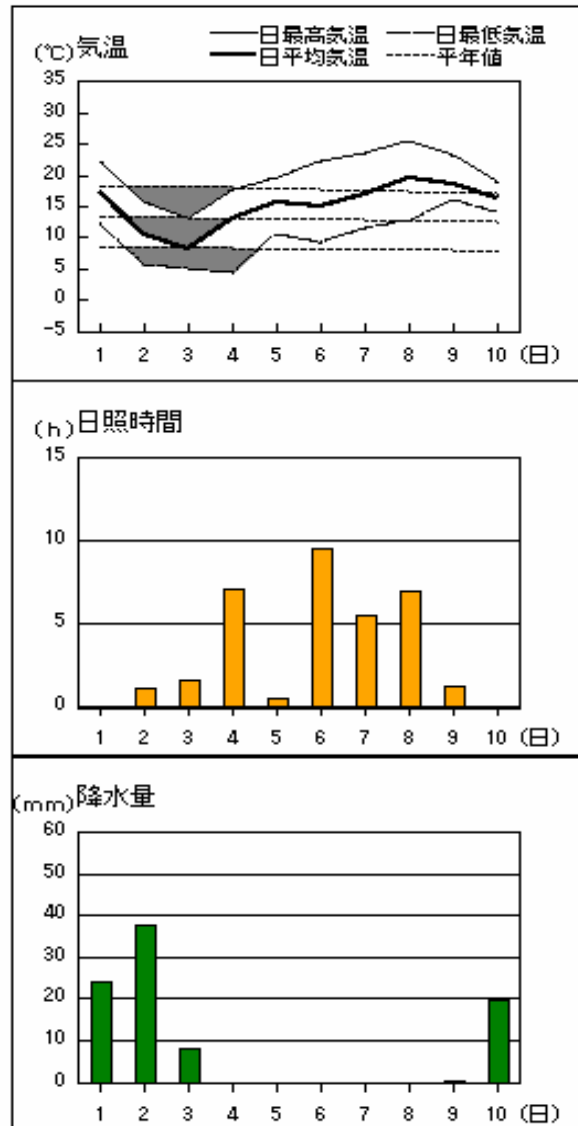


横田

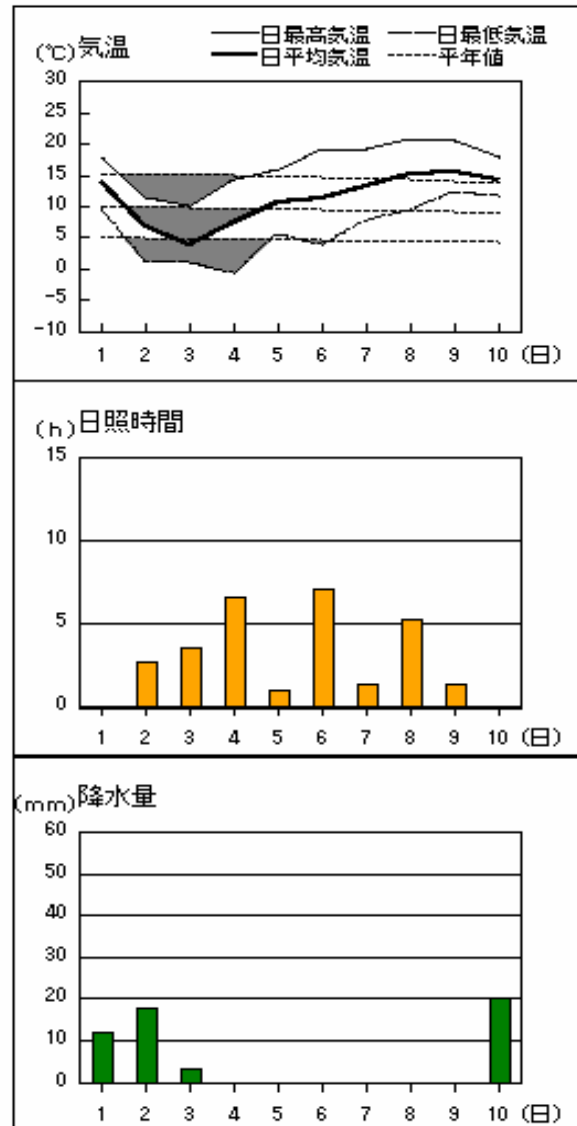


アメダス 気象経過図：2009年11月1日-2009年11月10日

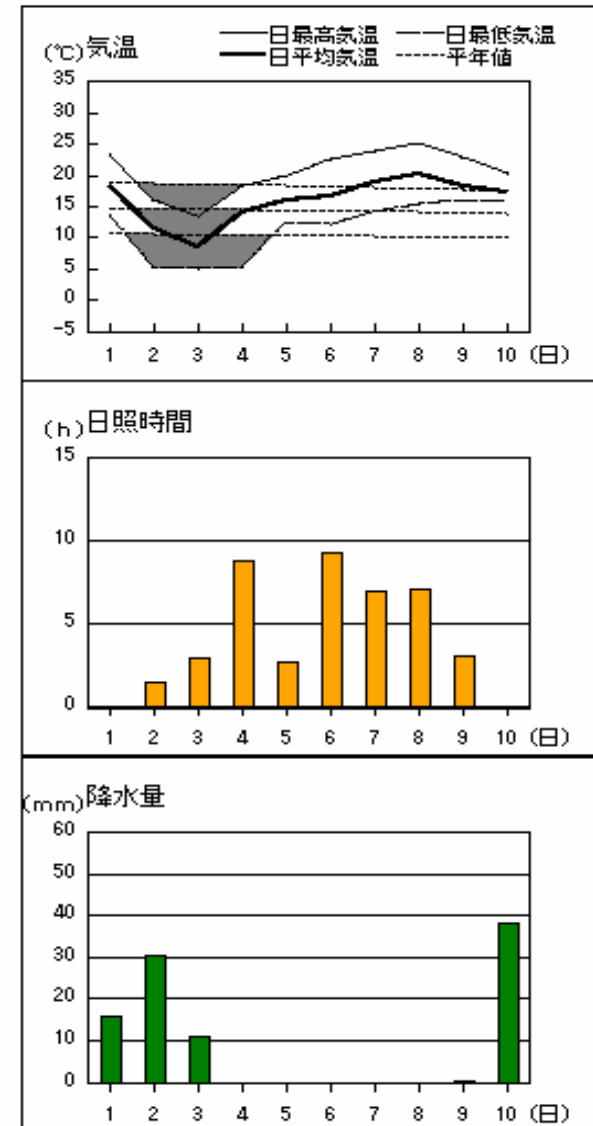
出雲



赤名

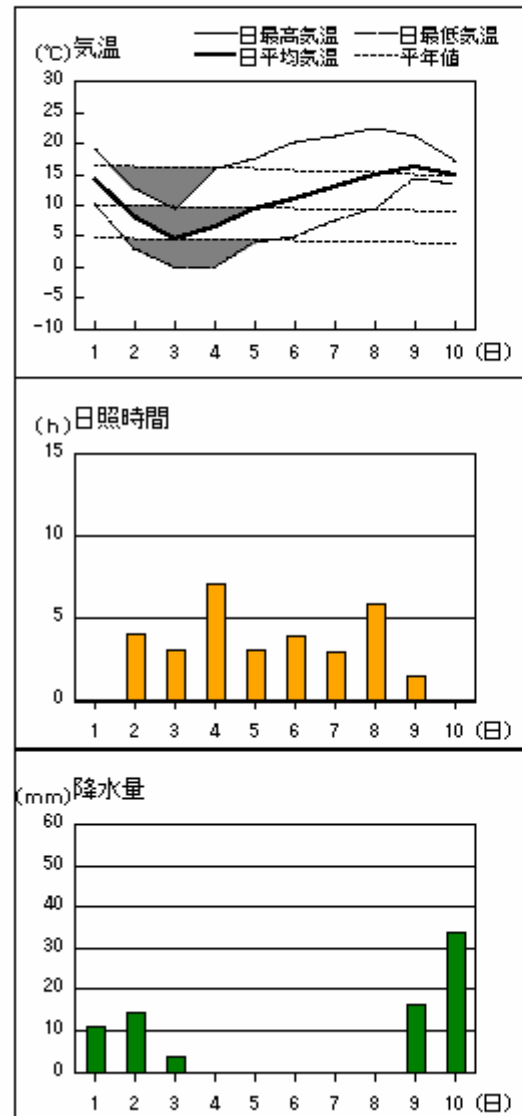


浜田

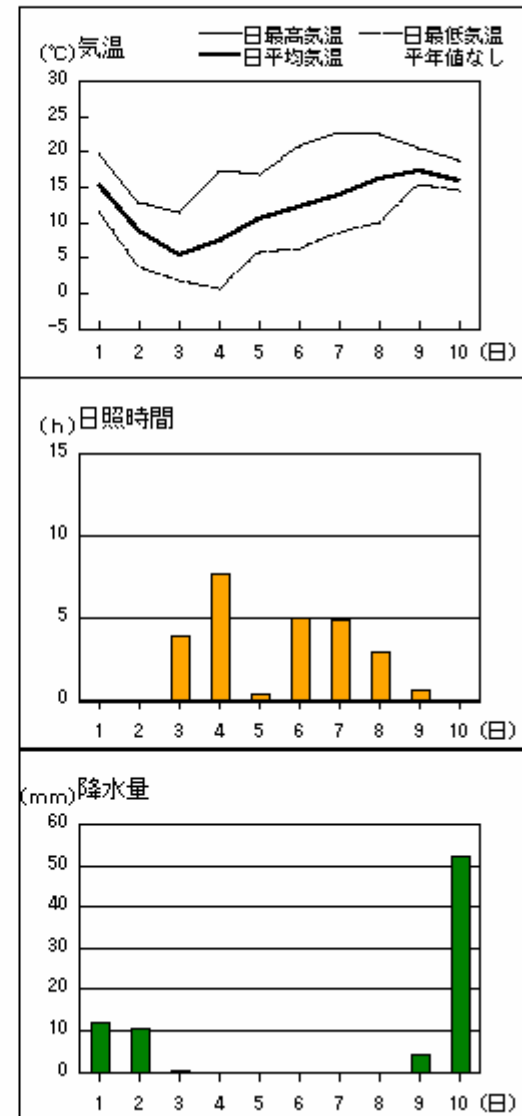


アメダス 気象経過図：2009年11月1日-2009年11月10日

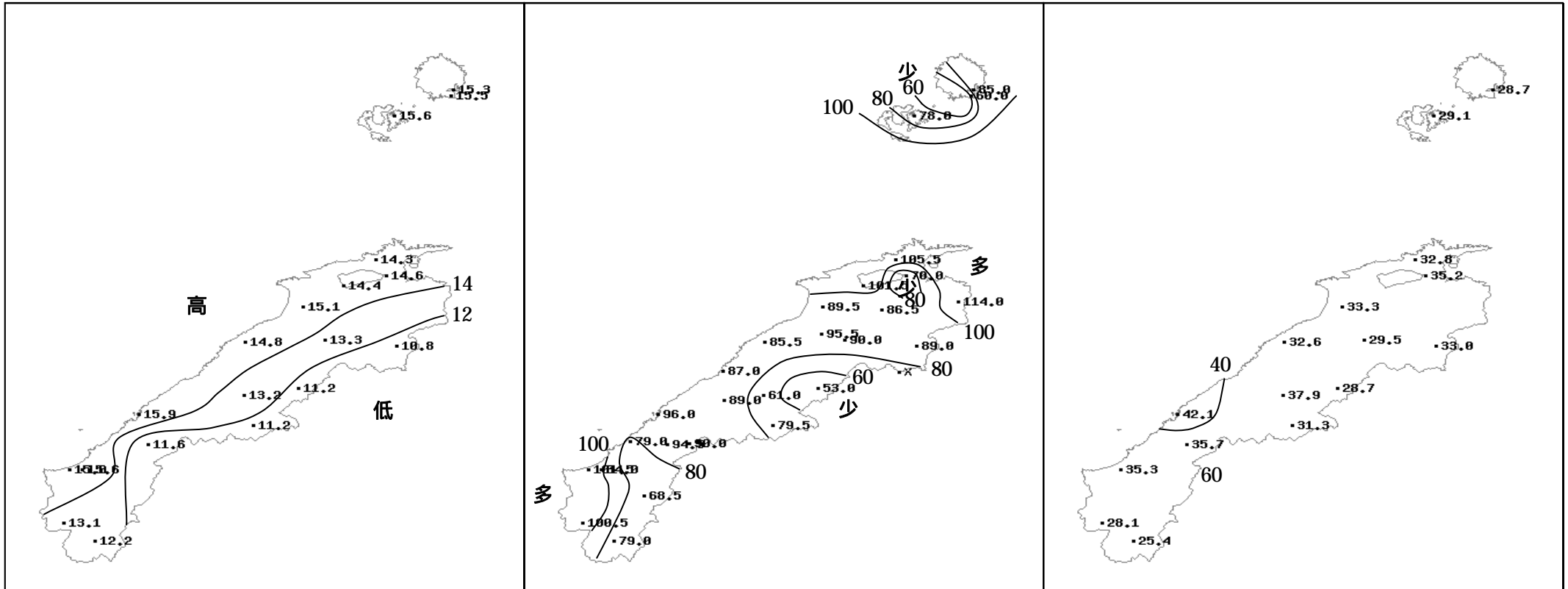
瑞穂



吉賀



2009年(平成21年)11月上旬の気象分布図



平均気温 ()

降水量 (mm)

日照時間 (h)

地域気象観測旬報

2009年11月1日～10日 島根県 (68)
(1/5)

観測所名	西郷									10 以上積算気温			135	
	気温()			風向・風速(m/s)						降水量(mm)				日照 (h)
	平均	最高	最低	平均	最多	最大	風向	瞬間	風向	日計	1時間	10分		
1	16.2	22.5	12.3	4.2	NNE	7.8	SW	14.9	SSW	15.0	5.5	1.5	0.0	
2	8.0	12.7	5.0	4.7	N	7.7	N	17.4	ENE	45.0	7.0	1.5	0.1	
3	9.2	13.4	4.2	3.0	WNW	8.1	WSW	13.2	WSW	2.0	1.0	0.5	6.2	
4	15.7	17.8	12.5	6.3	SW	9.9	SSW	17.8	SSW	0.0	0.0	0.0	2.3	
5	17.1	20.2	12.3	3.9	WSW	7.0	SW	15.4	W	0.0	0.0	0.0	2.6	
6	14.8	20.7	10.6	2.2	NW	5.9	SSW	9.6	SSW	0.0	0.0	0.0	4.6	
7	17.6	21.9	12.3	2.6	SW	6.8	SW	12.0	SSW	3.0	1.5	1.0	4.9	
8	19.3	23.7	15.1	2.2	WSW	5.4	SSW	8.4	SW	0.0	0.0	0.0	6.9	
9	17.5	22.0	14.7	1.5	WNW	4.7	SSW	7.5	SSW	1.5	1.0	1.0	1.1	
10	17.1	19.6	14.7	2.9	ENE	7.4	ENE	12.0	ENE	18.5	6.0	2.0	0.0	
前半旬	13.2	17.3	9.3	4.4	SW					62.0			11.2	
後半旬	17.3	21.6	13.5	2.3	NW					23.0			17.5	
旬	15.3	19.5	11.4	3.4	SW					85.0			28.7	
平年差/比	+1.9	+2.1	+2.2							199			66	

観測所名	西郷岬									10 以上積算気温			138	
	気温()			風向・風速(m/s)						降水量(mm)				日照 (h)
	平均	最高	最低	平均	最多	最大	風向	瞬間	風向	日計	1時間	10分		
1	15.6	21.6	12.2	6.9	N	9.9	N	13.9	N	13.0	5.5	1.5		
2	7.7	12.3	4.5	7.6	N	12.6	NNE	16.5	N	29.5	4.0	1.0		
3	9.1	13.0	4.5	5.1	WSW	10.1	WSW	13.4	WSW	1.0	1.0	0.5		
4	15.2	17.1	11.9	10.5	WSW	14.8	SW	18.0	SW	0.0	0.0	0.0		
5	16.6	19.7	14.2	7.0	WSW	11.1	WSW	15.4	W	0.0	0.0	0.0		
6	16.7	20.8	13.0	3.6	SW	7.1	SSW	9.3	SW	0.0	0.0	0.0		
7	18.7	22.0	15.2	5.1	SW	8.6	SW	10.8	WSW	1.0	0.5	0.5		
8	19.9	23.4	17.4	3.9	WSW	6.9	SW	9.8	WSW	0.0	0.0	0.0		
9	18.3	21.6	16.0	2.1	SSW	5	WNW	7.2	WNW	1.0	0.5	0.5		
10	17.4	19.3	15.7	4.3	NE	9.3	NE	11.8	NE	14.5	3.5	1.5		
前半旬	12.8	16.7	9.5	7.4	WSW					43.5				
後半旬	18.2	21.4	15.5	3.8	SW					16.5				
旬	15.5	19.1	12.5	5.6	WSW					60.0				
平年差/比	//	//	//							//				

観測所名	海士									10 以上積算気温			148	
	気温()			風向・風速(m/s)						降水量(mm)				日照 (h)
	平均	最高	最低	平均	最多	最大	風向	瞬間	風向	日計	1時間	10分		
1	16.5	22.2	12.3	3.4	NE	5.8	NNE	12.2	NNE	13.5	6.0	1.5	0.0	
2	8.7	12.4	5.6	4.4	NE	8.1	NNE	16.3	NNE	37.5	8.5	2.0	0.0	
3	10.2	12.7	6.7	2.7	WSW	5.2	WSW	10.9	W	1.0	0.5	0.5	5.3	
4	15.8	17.9	12.4	5.0	WSW	7.8	WSW	16.2	W	0.0	0.0	0.0	3.3	
5	16.4	20.1	9.8	3.2	WSW	7.2	WSW	14.8	WSW	0.0	0.0	0.0	4.0	
6	14.9	21.2	8.8	1.3	SW	3.9	WSW	9.0	WSW	0.0	0.0	0.0	4.8	
7	18.8	21.9	13.1	1.9	SW	5	WSW	10.2	SW	4.0	3.5	3.5	3.7	
8	20.3	23.5	14.9	2.0	SW	4.2	SW	8.8	SW	0.0	0.0	0.0	6.9	
9	18.1	22.0	13.9	0.9	SW	3.6	W	5.5	WSW	0.0	0.0	0.0	1.1	
10	16.6	19.7	13.0	1.6	ENE	4.9	ENE	9.9	E	22.0	7.0	3.0	0.0	
前半旬	13.5	17.1	9.4	3.7	WSW					52.0			12.6	
後半旬	17.7	21.7	12.7	1.5	SW					26.0			16.5	
旬	15.6	19.4	11.1	2.6	SW					78.0			29.1	
平年差/比	+2.2	+2.2	+2.3							194			73	

観測所名	鹿島									10 以上積算気温			135	
	気温()			風向・風速(m/s)						降水量(mm)				日照 (h)
	平均	最高	最低	平均	最多	最大	風向	瞬間	風向	日計	1時間	10分		
1	16.2	20.9	13.3	2.2	NE	5.1	N	13.2	N	28.0	12.5	3.5	0.0	
2	10.4	13.9	5.7	3.3	NNE	9.6	W	21.4	W	47.0	8.0	3.0	1.5	
3	8.1	12.9	4.9	1.8	SSW	4.9	SSW	9.4	NE	3.0	3.0	1.5	2.8	
4	11.1	17.5	3.1	2.7	SSW	7.3	SW	11.5	SW	0.0	0.0	0.0	5.3	
5	14.3	18.6	11.1	2.3	SSW	4.4	SSW	7.0	SSW	0.0	0.0	0.0	1.3	
6	14.9	21.9	9.9	1.2	ENE	4.7	W	7.6	W	0.0	0.0	0.0	7.1	
7	16.6	23.5	11.9	1.9	E	6.7	WSW	10.0	WSW	0.0	0.0	0.0	6.8	
8	17.9	25.1	13.9	1.5	E	4.8	SW	7.0	SW	0.0	0.0	0.0	7.1	
9	17.2	22.2	14.7	0.6	W	4.8	W	7.6	W	0.0	0.0	0.0	0.9	
10	16.4	20.4	12.6	0.7	NE	3	NE	9.4	NE	27.5	6.0	3.5	0.0	
前半旬	12.0	16.8	7.6	2.5	SSW					78.0			10.9	
後半旬	16.6	22.6	12.6	1.2	ENE					27.5			21.9	
旬	14.3	19.7	10.1	1.8	SSW					105.5			32.8	
平年差/比	+1.3	+2.1	+1.4							250			72	

地域気象観測旬報

2009年11月1日～10日 島根県 (68)

(2/5)

観測所名		斐川										10 以上積算気温			136
日付	気温()			風向・風速(m/s)						降水量(mm)			日照(h)		
	平均	最高	最低	平均	最多	最大	風向	瞬間	風向	日計	1時間	10分			
1	16.8	21.8	13.6	3.8	NE	12.5	N	15.9	NNW	32.5	14.5	3.5			
2	10.5	14.4	6.0	6.8	N	16.7	NW	22.1	W	35.0	4.0	1.5			
3	8.1	13.0	4.3	3.4	S	6.2	S	8.7	S	9.5	3.5	2.5			
4	11.4	18.0	3.3	4.2	S	10.1	WSW	13.9	WSW	0.0	0.0	0.0			
5	14.5	19.5	10.1	3.7	S	7	WSW	10.3	WSW	0.0	0.0	0.0			
6	14.8	22.2	8.8	2.6	SSE	6.6	W	8.7	W	0.0	0.0	0.0			
7	16.2	23.8	9.6	2.8	SSW	8.4	WSW	10.8	WSW	0.5	0.5	0.5			
8	18.2	25.4	12.1	2.4	WSW	5.9	SW	8.2	SW	0.0	0.0	0.0			
9	17.5	22.7	15.6	1.8	S	5.2	WNW	6.7	WNW	0.0	0.0	0.0			
10	16.2	19.4	13.4	3.6	ENE	8.3	ENE	10.8	ENE	24.0	6.5	1.5			
前半旬	12.3	17.3	7.5	4.4	S					77.0					
後半旬	16.6	22.7	11.9	2.6	SSE					24.5					
旬	14.4	20.0	9.7	3.5	S					101.5					
平年差/比	//	//	//							//					

観測所名		松江										10 以上積算気温			127
日付	気温()			風向・風速(m/s)						降水量(mm)			日照(h)		
	平均	最高	最低	平均	最多	最大	風向	瞬間	風向	日計	1時間	10分			
1	16.5	21.3	13.0	2.4	NE	6	NNE	10.8	NNW	25.5	13.0	4.5	0.0		
2	9.9	13.9	5.6	4.0	NNE	12.6	W	21.5	W	21.5	4.0	3.0	1.5		
3	8.6	13.7	5.3	2.0	WSW	4.8	WSW	7.4	WSW	1.5	2.0	1.0	4.0		
4	11.9	18.6	3.6	2.5	WSW	7.7	WSW	11.8	WSW	0.0	0.0	0.0	8.4		
5	14.8	18.7	11.5	2.2	WSW	5.2	WSW	9.4	WSW	0.0	0.0	0.0	0.2		
6	15.3	22.3	10.2	1.5	E	6.2	W	9.7	W	0.0	0.0	0.0	7.3		
7	16.5	23.3	11.2	1.8	W	8.2	W	12.2	W	1.0	1.0	1.0	6.0		
8	18.0	24.6	12.9	1.3	ESE	3.2	W	4.8	W	0.0	0.0	0.0	6.9		
9	17.8	22.5	15.5	1.5	E	5.9	NW	8.0	NW	0.5	0.5	0.5	0.9		
10	16.5	19.4	14.0	2.5	E	6.1	E	10.5	E	20.0	5.0	1.5	0.0		
前半旬	12.3	17.2	7.8	2.6	WSW					48.5			14.1		
後半旬	16.8	22.4	12.8	1.7	E					21.5			21.1		
旬	14.6	19.8	10.3	2.2	E					70.0			35.2		
平年差/比	+1.3	+2.1	+1.1							171			73		

観測所名		出雲										10 以上積算気温			142
日付	気温()			風向・風速(m/s)						降水量(mm)			日照(h)		
	平均	最高	最低	平均	最多	最大	風向	瞬間	風向	日計	1時間	10分			
1	17.1	22.2	12.3	2.1	ENE	5.3	N	10.1	SSW	24.0	12.5	3.0	0.0		
2	10.4	15.5	5.6	2.6	E	8.3	WSW	16.0	WSW	37.5	9.5	2.0	1.1		
3	8.3	12.9	4.8	1.6	SSW	3.1	SE	5.9	SSW	8.0	4.5	2.0	1.6		
4	13.2	17.5	4.4	2.3	SW	5	WSW	11.2	WSW	0.0	0.0	0.0	7.0		
5	15.5	19.4	10.5	2.1	SW	4.4	WSW	9.6	WSW	0.0	0.0	0.0	0.5		
6	15.1	22.0	9.3	1.1	N	3	WSW	6.8	WSW	0.0	0.0	0.0	9.5		
7	16.9	23.3	11.4	1.3	NNE	4.3	WSW	8.7	SW	0.0	0.0	0.0	5.5		
8	19.4	25.2	12.8	1.7	S	4.7	SSE	9.6	S	0.0	0.0	0.0	6.9		
9	18.4	23.2	15.8	1.1	ESE	3.9	SSE	8.2	SE	0.5	0.5	0.5	1.2		
10	16.4	18.8	13.9	1.9	ENE	4.9	ENE	9.0	NE	19.5	5.5	1.5	0.0		
前半旬	12.9	17.5	7.5	2.1	SW					69.5			10.2		
後半旬	17.2	22.5	12.6	1.4	ENE					20.0			23.1		
旬	15.1	20.0	10.1	1.8	SW					89.5			33.3		
平年差/比	+2.1	+2.2	+2.0							236			71		

観測所名		大田										10 以上積算気温			141
日付	気温()			風向・風速(m/s)						降水量(mm)			日照(h)		
	平均	最高	最低	平均	最多	最大	風向	瞬間	風向	日計	1時間	10分			
1	16.3	20.3	11.9	1.8	SSE	7.2	N	13.4	NNW	17.0	11.5	3.5	0.0		
2	10.2	14.5	5.2	3.0	W	8.6	NW	15.4	NW	40.0	8.5	4.5	1.1		
3	7.3	12.3	4.6	2.2	SSE	4.6	SSE	7.0	SSE	8.0	5.0	2.0	1.6		
4	11.3	17.6	4.6	2.6	SSE	5.1	SSE	9.3	W	0.0	0.0	0.0	7.4		
5	14.4	19.9	11.3	1.9	SSE	3.2	SSE	7.0	W	0.0	0.0	0.0	0.9		
6	15.7	22.3	11.2	2.2	SSE	4.2	SE	6.9	W	0.0	0.0	0.0	8.7		
7	17.5	23.4	13.5	2.2	SSE	3.8	SSE	8.5	W	0.5	0.5	0.5	5.1		
8	19.5	24.7	15.3	2.2	SE	4.1	SSE	7.3	SE	0.0	0.0	0.0	5.8		
9	19.0	22.8	16.0	1.5	SE	3.8	NW	7.6	SSE	0.0	0.0	0.0	2.0		
10	16.9	19.6	14.4	0.9	SE	3.8	NE	8.1	N	20.0	4.5	1.0	0.0		
前半旬	11.9	16.9	7.5	2.3	SSE					65.0			11.0		
後半旬	17.7	22.6	14.1	1.8	SSE					20.5			21.6		
旬	14.8	19.7	10.8	2.1	SSE					85.5			32.6		
平年差/比	+1.3	+1.4	+1.5							216			69		

地域気象観測旬報

2009年11月1日～10日 島根県 (68)

(3/5)

観測所名	掛合										10 以上積算気温			109
	気温()			風向・風速(m/s)						降水量(mm)			日照(h)	
	平均	最高	最低	平均	最多	最大	風向	瞬間	風向	日計	1時間	10分		
1	16.1	21.4	11.7	1.6	NNW	5.1	NNW	12.2	S	20.0	9.5	4.0	0.1	
2	8.6	12.8	3.1	1.8	NNW	6.5	NNW	12.8	N	41.5	6.5	2.0	0.9	
3	5.8	12.3	2.4	1.4	SE	3.3	SSE	6.2	S	5.0	3.0	0.5	2.7	
4	9.2	17.0	1.3	1.8	S	5.8	SSE	10.6	SSE	0.0	0.0	0.0	6.0	
5	13.2	18.1	7.7	1.9	SSE	3.8	SSE	7.9	SSE	0.0	0.0	0.0	0.3	
6	13.0	22.1	6.3	1.0	SSE	4.2	SSE	7.4	SSE	0.0	0.0	0.0	6.6	
7	15.4	23.0	9.5	1.4	S	4.1	S	7.9	SSE	0.0	0.0	0.0	4.6	
8	17.9	24.4	12.8	1.8	SE	3.9	SSE	7.5	S	0.0	0.0	0.0	7.0	
9	18.1	22.9	14.6	1.4	SSE	4.9	SSE	8.4	SSE	0.0	0.0	0.0	1.3	
10	15.3	18.6	12.3	0.6	NNW	2	NNW	3.3	NNW	23.5	6.0	1.5	0.0	
前半旬	10.6	16.3	5.2	1.7	SE					66.5			10.0	
後半旬	15.9	22.2	11.1	1.2	SSE					23.5			19.5	
旬	13.3	19.3	8.2	1.5	SSE					90.0			29.5	
平年差/比	+2.2	+2.7	+1.9							210			77	

観測所名	横田										10 以上積算気温			84
	気温()			風向・風速(m/s)						降水量(mm)			日照(h)	
	平均	最高	最低	平均	最多	最大	風向	瞬間	風向	日計	1時間	10分		
1	15.3	20.3	11.2	1.8	SW	5.8	SW	11.2	WNW	17.5	5.0	1.5	0.0	
2	6.6	11.8	-0.2	1.7	WSW	7.8	WSW	15.7	SW	41.0	6.5	1.5	1.8	
3	2.3	9.3	-1.0	0.2	ENE	1.4	ENE	2.2	NE	4.5	2.0	0.5	5.0	
4	5.5	15.2	-2.6	1.1	SW	4.3	SW	7.5	WSW	0.0	0.0	0.0	8.1	
5	9.6	16.9	3.5	0.8	SW	3.4	WSW	6.5	SW	0.0	0.0	0.0	0.2	
6	11.0	20.8	3.4	0.6	SW	3.2	WSW	6.1	WSW	0.0	0.0	0.0	6.4	
7	13.0	22.2	6.6	0.8	SW	3.1	SW	7.2	SW	0.0	0.0	0.0	3.6	
8	14.7	22.9	8.5	1.1	SW	3.9	WSW	6.7	W	0.0	0.0	0.0	7.4	
9	15.7	21.2	11.1	0.9	SW	2.6	WSW	5.7	ESE	0.0	0.0	0.0	0.5	
10	14.1	18.9	10.1	0.8	E	2.6	ENE	6.2	NE	26.0	5.5	1.0	0.0	
前半旬	7.9	14.7	2.2	1.1	SW					63.0			15.1	
後半旬	13.7	21.2	7.9	0.8	SW					26.0			17.9	
旬	10.8	18.0	5.1	1.0	SW					89.0			33.0	
平年差/比	+0.8	+2.1	+0.4							257			76	

観測所名	赤名										10 以上積算気温			94
	気温()			風向・風速(m/s)						降水量(mm)			日照(h)	
	平均	最高	最低	平均	最多	最大	風向	瞬間	風向	日計	1時間	10分		
1	13.9	17.6	9.6	1.0	WNW	3.4	N	6.7	N	12.0	5.5	1.5	0.0	
2	6.7	11.4	1.3	1.4	N	3.6	NNW	10.7	SE	18.0	7.5	4.0	2.7	
3	4.0	9.9	0.9	0.5	NNE	2.2	NNE	4.7	NNE	3.0	1.0	0.5	3.5	
4	7.4	14.3	-0.7	1.1	S	4	SE	8.4	SE	0.0	0.0	0.0	6.6	
5	10.5	15.7	5.6	0.8	SSE	2.6	SE	4.6	SE	0.0	0.0	0.0	1.0	
6	11.3	19.2	4.0	0.5	SSE	2.7	SE	5.0	SSE	0.0	0.0	0.0	7.0	
7	13.1	19.1	7.7	0.7	SE	3.7	SE	6.6	SE	0.0	0.0	0.0	1.3	
8	15.3	20.6	9.4	0.8	SE	2.9	SE	7.6	ESE	0.0	0.0	0.0	5.2	
9	15.4	20.2	12.4	0.5	SSE	2.3	SE	4.7	S	0.0	0.0	0.0	1.4	
10	14.2	17.7	11.7	0.6	ESE	2.9	NNW	6.3	S	20.0	5.0	1.5	0.0	
前半旬	8.5	13.8	3.3	1.0	SSE					33.0			13.8	
後半旬	13.9	19.4	9.0	0.6	SE					20.0			14.9	
旬	11.2	16.6	6.2	0.8	SSE					53.0			28.7	
平年差/比	+1.6	+1.9	+1.7							149			75	

観測所名	川本										10 以上積算気温			107
	気温()			風向・風速(m/s)						降水量(mm)			日照(h)	
	平均	最高	最低	平均	最多	最大	風向	瞬間	風向	日計	1時間	10分		
1	15.1	20.1	12.1	0.9	N	4.2	NNW	10.7	NNW	11.5	5.0	1.5	0.0	
2	9.6	14.3	4.7	1.9	WSW	6	WSW	12.8	S	16.5	3.0	2.5	2.6	
3	6.7	12.7	3.7	0.8	SW	2.9	SW	5.6	S	7.0	3.0	1.5	4.4	
4	8.8	18.0	1.6	0.8	SW	2.3	ENE	4.3	SSW	0.5	0.5	0.5	7.3	
5	11.6	19.4	7.2	0.8	SW	2.7	WSW	5.5	W	0.0	0.0	0.0	3.0	
6	13.3	22.7	7.8	0.7	WSW	2.1	SSW	4.2	WSW	0.0	0.0	0.0	7.5	
7	14.8	24.8	9.0	0.7	SSE	2.8	ENE	5.3	ENE	0.0	0.0	0.0	5.1	
8	17.2	24.6	11.0	1.0	SSE	3.2	SSW	6.4	SSW	0.0	0.0	0.0	6.2	
9	18.2	23.3	15.8	1.1	NNE	2.3	ENE	6.1	NW	0.0	0.0	0.0	1.8	
10	16.4	19.0	14.9	0.6	NNE	1.9	NNE	3.8	NNW	25.5	4.5	1.0	0.0	
前半旬	10.4	16.9	5.9	1.0	SW					35.5			17.3	
後半旬	16.0	22.9	11.7	0.8	SSE					25.5			20.6	
旬	13.2	19.9	8.8	0.9	SW					61.0			37.9	
平年差/比	+1.9	+2.8	+1.7							156			95	

地域気象観測旬報

2009年11月1日～10日 島根県 (68)

(4/5)

観測所名		浜田									10 以上積算気温			151
日付	気温()			風向・風速(m/s)						降水量(mm)			日照(h)	
	平均	最高	最低	平均	最多	最大	風向	瞬間	風向	日計	1時間	10分		
1	18.1	23.5	13.6	4.2	S	9	WSW	16.7	WSW	16.0	6.5	2.0	0.0	
2	11.4	15.9	5.3	5.7	W	10.3	WSW	19.6	WSW	30.5	7.5	4.5	1.5	
3	8.6	13.3	5.0	2.9	S	6.4	SW	10.6	WSW	11.0	3.5	1.5	2.9	
4	13.9	18.2	5.2	5.8	S	10.1	SW	15.4	WSW	0.0	0.0	0.0	8.7	
5	16.1	19.7	12.5	4.3	S	7.6	SW	11.2	SW	0.0	0.0	0.0	2.7	
6	16.5	22.5	12.0	2.5	ENE	5.9	SW	8.1	WSW	0.0	0.0	0.0	9.3	
7	19.0	23.7	14.0	3.5	ENE	8.4	SW	11.6	WSW	0.0	0.0	0.0	6.9	
8	20.2	25.1	15.3	2.4	ENE	6	S	9.2	SSW	0.0	0.0	0.0	7.1	
9	18.2	22.8	16.0	2.0	ENE	3.1	N	5.4	WNW	0.5	0.5	0.5	3.0	
10	17.4	20.3	16.0	3.4	ENE	10.5	NE	16.8	NE	38.0	8.0	2.5	0.0	
前半旬	13.6	18.1	8.3	4.6	S					57.5			15.8	
後半旬	18.3	22.9	14.7	2.8	ENE					38.5			26.3	
旬	15.9	20.5	11.5	3.7	ENE					96.0			42.1	
平年差/比	+1.6	+2.3	+1.3							271			85	

観測所名		瑞穂									10 以上積算気温			84
日付	気温()			風向・風速(m/s)						降水量(mm)			日照(h)	
	平均	最高	最低	平均	最多	最大	風向	瞬間	風向	日計	1時間	10分		
1	14.1	18.9	10.4	0.9	W	3.1	WNW	7.0	NW	11.0	4.0	1.5	0.0	
2	8.0	12.5	2.8	2.4	W	7.7	W	15.8	W	14.5	6.0	2.0	4.0	
3	4.5	9.3	-0.2	0.5	W	2.2	WNW	4.1	WNW	3.5	1.0	0.5	3.0	
4	6.4	15.8	0.1	0.7	S	3.6	S	7.0	SSW	0.0	0.0	0.0	7.1	
5	9.2	17.5	4.0	0.5	W	3.1	W	6.2	W	0.0	0.0	0.0	3.1	
6	10.8	20.1	4.9	0.6	WSW	2.4	NE	4.3	N	0.0	0.0	0.0	3.9	
7	12.8	21.1	7.5	0.4	ENE	2.3	NE	3.9	NNE	0.0	0.0	0.0	2.9	
8	15.0	22.2	9.5	0.8	S	3.8	S	6.6	S	0.0	0.0	0.0	5.8	
9	16.0	20.9	14.2	0.9	ENE	3	ENE	5.5	E	16.5	13.5	7.0	1.5	
10	14.9	17.0	13.3	0.8	E	2.9	E	5.0	E	34.0	7.0	2.0	0.0	
前半旬	8.4	14.8	3.4	1.0	W					29.0			17.2	
後半旬	13.9	20.3	9.9	0.7	ENE					50.5			14.1	
旬	11.2	17.5	6.7	0.9	W					79.5			31.3	
平年差/比	+1.6	+1.7	+2.4							232			72	

観測所名		弥栄									10 以上積算気温			97
日付	気温()			風向・風速(m/s)						降水量(mm)			日照(h)	
	平均	最高	最低	平均	最多	最大	風向	瞬間	風向	日計	1時間	10分		
1	15.5	20.4	10.9	2.3	S	6	N	10.2	NNW	19.0	6.5	2.5	0.1	
2	7.4	11.3	0.8	1.9	WNW	4.9	NW	13.0	WNW	36.5	12.5	4.5	0.6	
3	3.4	8.9	-1.0	0.8	NNE	2.5	WSW	5.0	W	13.0	3.5	1.5	3.3	
4	8.7	15.5	-1.9	1.7	SSE	3.3	SSE	7.7	SSE	0.0	0.0	0.0	8.2	
5	11.4	16.6	4.9	1.0	SW	2.5	SSW	6.7	W	0.0	0.0	0.0	2.5	
6	10.8	20.0	3.2	1.1	N	2.7	W	5.5	WSW	0.0	0.0	0.0	8.2	
7	13.0	21.6	6.7	1.1	N	3	W	6.4	WSW	0.0	0.0	0.0	4.7	
8	15.6	22.6	7.8	1.3	N	3.4	SE	8.2	SE	0.0	0.0	0.0	6.6	
9	15.8	20.4	11.6	1.1	N	4.1	N	8.7	S	0.0	0.0	0.0	1.5	
10	14.5	18.1	11.8	1.6	NNE	5.6	N	9.2	NNE	26.0	4.5	1.5	0.0	
前半旬	9.3	14.5	2.7	1.5	S					68.5			14.7	
後半旬	13.9	20.5	8.2	1.2	N					26.0			21.0	
旬	11.6	17.5	5.5	1.4	N					94.5			35.7	
平年差/比	+1.6	+2.2	+1.0							218			76	

観測所名		高津									10 以上積算気温			143
日付	気温()			風向・風速(m/s)						降水量(mm)			日照(h)	
	平均	最高	最低	平均	最多	最大	風向	瞬間	風向	日計	1時間	10分		
1	17.6	21.1	13.3	4.4	SSE	9.5	W	12.3	N	16.5	5.5	3.5		
2	11.1	15.4	4.9	7.1	WNW	15.5	NW	21.1	NW	19.5	7.0	4.0		
3	7.2	12.8	4.6	3.8	SSE	5.9	W	8.7	WNW	7.0	2.0	1.0		
4	10.9	18.0	3.7	5.0	S	8.6	SSE	11.3	WSW	0.0	0.0	0.0		
5	14.4	19.0	11.6	3.8	SSE	6.4	S	9.3	S	0.0	0.0	0.0		
6	15.9	22.4	11.2	3.8	S	6	SSE	8.2	S	0.0	0.0	0.0		
7	18.3	24.6	14.2	3.9	S	6.7	SSE	8.7	SSE	0.0	0.0	0.0		
8	19.5	25.1	14.9	4.8	SSE	6.4	S	9.3	S	0.0	0.0	0.0		
9	18.6	21.6	15.9	2.1	SSE	7.2	SSE	10.8	SSE	3.0	1.5	0.5		
10	16.9	19.0	15.1	1.9	SE	6.9	NE	10.8	NE	55.5	9.5	2.5		
前半旬	12.2	17.3	7.6	4.8	SSE					43.0				
後半旬	17.8	22.5	14.3	3.3	SSE					58.5				
旬	15.0	19.9	10.9	4.1	SSE					101.5				
平年差/比	//	//	//							//				

地域気象観測旬報

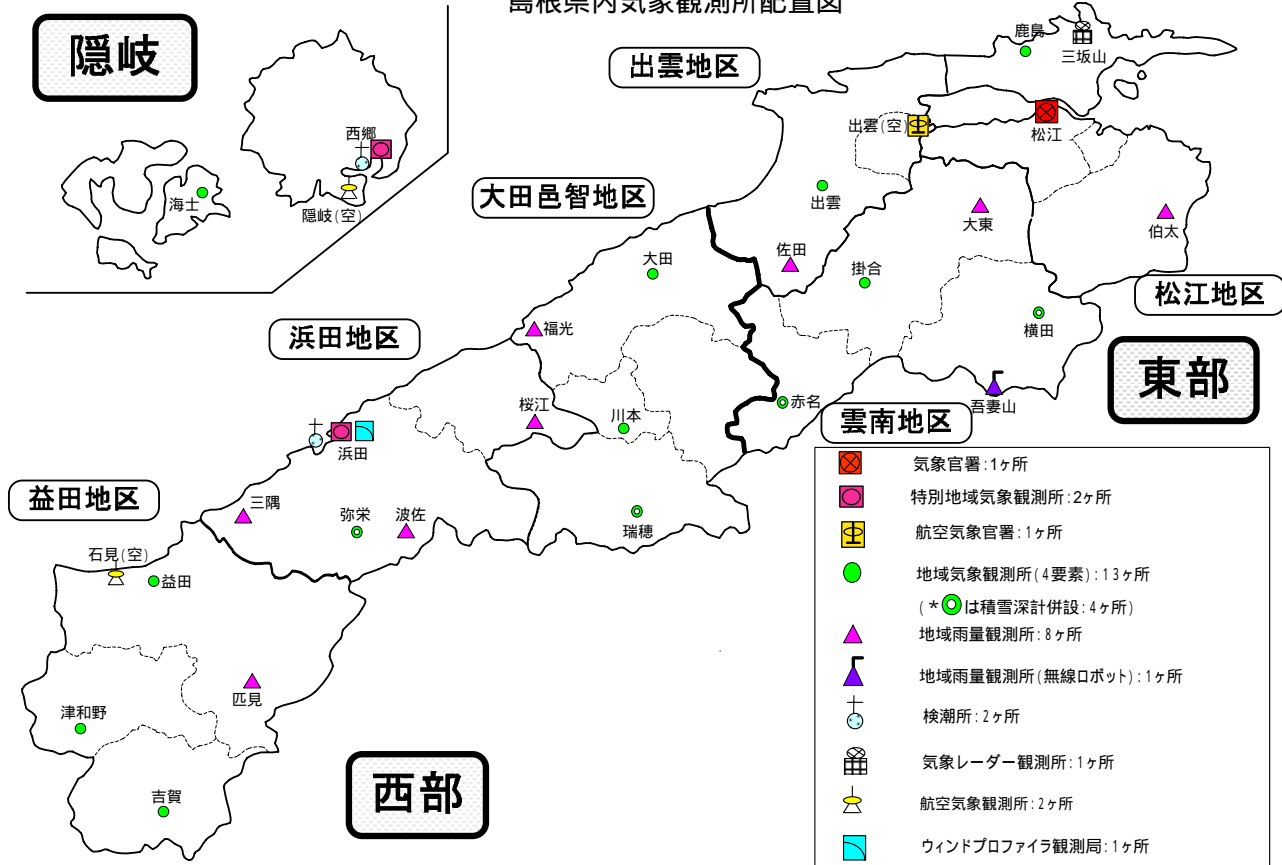
2009年11月1日～10日 島根県 (68)
(5/5)

観測所名	益田										10 以上積算気温			148
	気温()			風向・風速(m/s)						降水量(mm)			日照 (h)	
	平均	最高	最低	平均	最多	最大	風向	瞬間	風向	日計	1時間	10分		
1	17.6	22.3	14.0	1.9	N	4.6	W	10.4	NW	13.0	4.5	1.5	0.1	
2	12.0	15.9	5.7	3.2	WNW	6.3	WNW	12.9	NW	19.5	6.5	1.5	1.0	
3	8.2	14.0	4.9	1.6	SW	3.6	S	7.0	SW	6.0	2.5	1.0	4.0	
4	12.4	19.3	4.1	2.3	SSW	5.2	S	8.4	WNW	0.0	0.0	0.0	7.9	
5	15.6	20.2	11.5	1.8	SSW	3.4	SSW	5.7	SSW	0.0	0.0	0.0	1.0	
6	16.0	23.0	9.9	1.1	ESE	2.8	S	6.6	SSE	0.0	0.0	0.0	7.3	
7	18.5	25.5	13.7	1.3	SE	3.8	SSW	7.1	S	0.0	0.0	0.0	5.8	
8	19.3	26.2	13.7	1.8	ESE	4.5	S	7.6	S	0.0	0.0	0.0	6.8	
9	18.6	22.7	16.6	1.1	ESE	3.5	SSE	6.5	S	2.5	1.0	0.5	1.4	
10	17.5	19.9	16.1	1.0	NNE	3	NNE	5.5	NNE	43.0	6.5	1.5	0.0	
前半旬	13.2	18.3	8.0	2.2	SSW					38.5			14.0	
後半旬	18.0	23.5	14.0	1.3	ESE					45.5			21.3	
旬	15.6	20.9	11.0	1.7	ESE					84.0			35.3	
平年差/比	+1.8	+2.4	+1.6							251			73	

観測所名	津和野										10 以上積算気温			108
	気温()			風向・風速(m/s)						降水量(mm)			日照 (h)	
	平均	最高	最低	平均	最多	最大	風向	瞬間	風向	日計	1時間	10分		
1	15.2	19.9	12.5	1.1	N	3.5	NNE	9.5	NNE	15.5	6.0	1.5	0.0	
2	9.2	12.9	3.7	1.2	S	3.9	N	9.0	N	22.0	3.0	1.5	0.5	
3	5.9	12.7	2.4	0.7	SSW	2.2	E	4.5	NE	2.5	2.5	0.5	2.6	
4	8.2	17.3	0.6	1.1	SSW	4.4	SW	8.3	SSW	0.0	0.0	0.0	7.2	
5	12.0	17.8	7.4	0.6	S	3.3	SSW	5.6	SSW	0.0	0.0	0.0	0.2	
6	13.3	22.1	6.8	0.6	S	4.1	SSW	7.3	SSW	0.0	0.0	0.0	5.2	
7	15.8	23.9	10.8	1.1	S	4.3	SSW	7.7	SSE	0.0	0.0	0.0	6.4	
8	16.9	24.2	9.5	1.6	SSW	5	SSW	9.7	SSW	0.0	0.0	0.0	5.8	
9	18.1	20.9	16.0	1.1	SSW	3.9	SSW	8.3	SSW	2.5	2.0	1.0	0.2	
10	16.2	18.1	15.3	0.7	NNE	2.8	NNE	5.9	NE	58.0	11.5	2.5	0.0	
前半旬	10.1	16.1	5.3	0.9	SSW					40.0			10.5	
後半旬	16.1	21.8	11.7	1.0	SSW					60.5			17.6	
旬	13.1	19.0	8.5	1.0	SSW					100.5			28.1	
平年差/比	+1.4	+0.9	+1.5							275			72	

観測所名	吉賀										10 以上積算気温			101
	気温()			風向・風速(m/s)						降水量(mm)			日照 (h)	
	平均	最高	最低	平均	最多	最大	風向	瞬間	風向	日計	1時間	10分		
1	15.3	19.8	11.6	1.9	NE	9.3	ENE	13.7	E	12.0	5.5	1.5	0.0	
2	8.8	12.8	3.6	3.1	NE	8.3	NE	15.3	NE	10.5	4.0	1.5	0.0	
3	5.3	11.3	1.8	0.8	NE	3.5	NE	5.2	NE	0.5	0.5	0.5	3.9	
4	7.3	17.3	0.6	1.2	NE	5.1	SW	8.2	SW	0.0	0.0	0.0	7.7	
5	10.5	16.7	5.8	0.4	ENE	2.3	NE	3.9	ENE	0.0	0.0	0.0	0.4	
6	12.1	20.7	6.3	0.8	NE	2.5	S	4.5	SW	0.0	0.0	0.0	5.0	
7	14.0	22.8	8.6	0.7	ENE	3.9	SW	6.7	SW	0.0	0.0	0.0	4.9	
8	16.1	22.5	10.0	1.1	W	3	W	6.2	SE	0.0	0.0	0.0	2.9	
9	17.2	20.5	15.4	1.3	W	3.1	W	5.5	SW	4.0	3.5	1.0	0.6	
10	15.8	18.7	14.6	0.8	NE	4.8	ENE	7.9	ENE	52.0	10.5	2.0	0.0	
前半旬	9.4	15.6	4.7	1.5	NE					23.0			12.0	
後半旬	15.0	21.0	11.0	0.9	NE					56.0			13.4	
旬	12.2	18.3	7.8	1.2	NE					79.0			25.4	
平年差/比	//	//	//							//			//	

島根県内気象観測所配置図



平成21年4月1日現在

島根県地域気象観測所（アメダス）所在地一覧表

観測所	気温	降水量	日照	風向 風速	積雪	所在地	緯度	経度	海面上 の高さ
西郷						隠岐郡隠岐の島町西町大城（西郷特別地域気象観測所）	36°12.2'	133°20.0'	27m
西郷岬						隠岐郡隠岐の島町岬町岬（隠岐航空気象観測所）	36°10.7'	133°19.4'	80m
海士						隠岐郡海士町大字海士	36°05.8'	133°05.8'	3m
鹿島						松江市鹿島町北講武	35°31.2'	133°01.3'	5m
斐川						簸川郡斐川町大字沖州字反（出雲空港出張所）	35°24.8'	132°53.4'	2m
松江						松江市西津田（松江地方気象台）	35°27.4'	133°03.9'	17m
出雲						出雲市芦渡町	35°19.9'	132°43.8'	20m
大東						雲南市大東町下阿用	35°19.1'	132°57.9'	56m
伯太						安来市伯太町母里	35°21.0'	133°16.4'	23m
佐田						出雲市佐田町大呂	35°13.3'	132°43.4'	100m
大田						大田市大田町大田	35°11.4'	132°29.8'	30m
掛合						雲南市掛合町掛合	35°11.9'	132°49.0'	215m
横田						仁多郡奥出雲町稲原	35°10.4'	133°06.2'	369m
福光						大田市温泉津町福光	35°04.2'	132°19.9'	8m
赤名						飯石郡飯南町下赤名	35°00.1'	132°42.7'	444m
吾妻山						仁多郡奥出雲町大馬木	35°04.2'	133°02.2'	1012m
桜江						江津市桜江町川戸	34°57.4'	132°20.1'	25m
川本						邑智郡川本町川本	34°58.6'	132°29.5'	132m
浜田						浜田市大辻町（浜田特別地域気象観測所）	34°53.8'	132°04.2'	19m
瑞穂						邑智郡邑南町淀原	34°51.2'	132°31.8'	327m
三隅						浜田市三隅町三隅	34°47.3'	131°57.5'	11m
弥栄						浜田市弥栄町長安本郷	34°46.6'	132°06.5'	380m
波佐						浜田市金城町波佐	34°46.8'	132°11.8'	370m
高津						益田市内田町（石見航空気象観測所）	34°40.5'	131°47.4'	54m
益田						益田市あけぼの東町	34°40.6'	131°50.6'	4m
匹見						益田市匹見町匹見	34°34.3'	132°01.0'	259m
津和野						鹿足郡津和野町森村口	34°27.7'	131°46.2'	165m
吉賀						鹿足郡吉賀町七日市	34°23.5'	131°53.6'	250m

中国地方 1か月予報

(11月7日から12月6日までの天候見通し)

平成21年11月6日
広島地方気象台発表

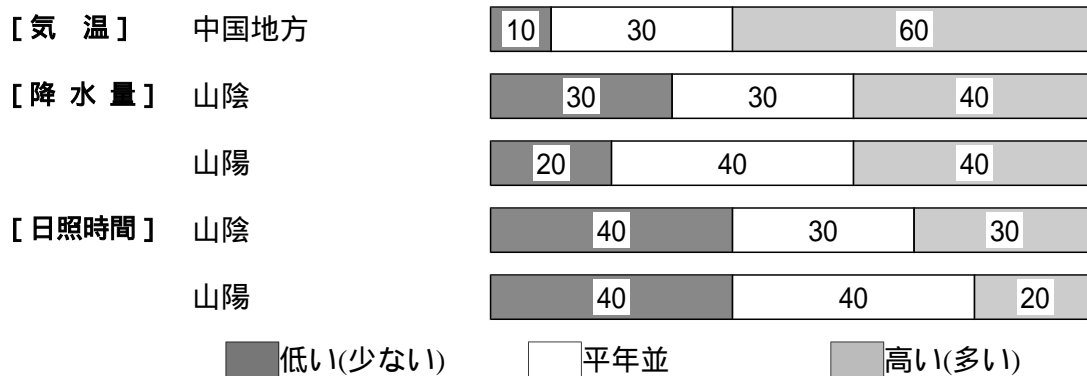
<特に注意を要する事項>

1週目は気温が高く、かなり高くなる可能性があり、2週目は平年並か低く、気温の変動が大きいでしょう。

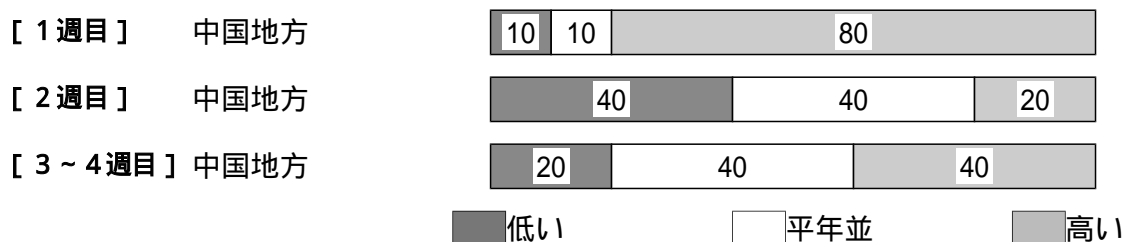
<予想される向こう1か月の天候>

向こう1か月の出現の可能性が最も大きい天候と特徴のある気温、降水量等の確率は以下のとおりです。天気は数日の周期で変わるでしょう。山陽では平年に比べて曇りや雨の日が多いでしょう。向こう1か月の気温は、高い確率60%です。山陽の降水量は、平年並または多い確率ともに40%です。山陽の日照時間は、平年並または少ない確率ともに40%です。週別の気温は、1週目は高い確率80%、2週目は平年並または低い確率ともに40%、3~4週目は平年並または高い確率ともに40%です。

<向こう1か月の気温、降水量、日照時間の各階級の確率(%)>



<気温経過の各階級の確率(%)>



<予報の対象期間>

1か月 : 11月7日(土)~12月6日(日)
1週目 : 11月7日(土)~11月13日(金)
2週目 : 11月14日(土)~11月20日(金)
3~4週目 : 11月21日(土)~12月4日(金)

<次回発表予定等>

1か月予報 : 毎週金曜日 14時30分 次回は11月13日
3か月予報 : 11月25日(水) 14時

< 参考資料（平年並の範囲等） >

(1) 30 年平均値（向こう 1 か月の平均気温、降水量、日照時間と 1 週目、2 週目、3 ~ 4 週目の平均気温）

	気 温 ()	降 水 量 (mm)	日照時間 (時間)	気 温()		
				1 週目	2 週目	3 ~ 4 週目
松江	10.2	129.3	102.0	12.5	11.0	9.0
西郷	10.4	142.9	107.5	12.5	11.1	9.2
浜田	11.6	105.6	102.2	13.6	12.4	10.6
鳥取	10.2	159.0	101.3	12.5	11.1	9.0
米子	10.4	124.9	105.0	12.7	11.2	9.2
境	10.6	154.2	100.7	12.9	11.4	9.4
広島	11.2	57.6	146.3	13.7	12.0	9.8
呉	11.9	55.2	144.0	14.3	12.7	10.6
福山	10.2	44.2	148.1	12.7	11.1	8.8
岡山	10.9	42.4	149.3	13.4	11.8	9.5
津山	7.8	57.5	113.9	10.4	8.7	6.4

なお、気温、降水量、日照時間の「平年並」の範囲は、地点ごとに幾分違いはありますが、下に示した地域平均の「平年並」の範囲を参考にして下さい。

(2) 1971 ~ 2000 年のデータに基づいた向こう 1 か月地域平均の気温、降水量、日照時間の平年差(比)の「平年並」の範囲は次のとおりです。

	気温平年差()	降水量平年比(%)	日照時間平年比(%)
中国地方	-0.4 ~ +0.5	78 ~ 118	95 ~ 108
山陰	-0.4 ~ +0.4	84 ~ 114	94 ~ 108
山陽	-0.5 ~ +0.5	61 ~ 117	95 ~ 107

(3) この予報期間の 1 週目、2 週目、3 ~ 4 週目の地域平均の気温平年差の「平年並」の範囲は次のとおりです。

	1 週目	2 週目	3 ~ 4 週目
中国地方	-0.7 ~ +0.7	-0.8 ~ +0.7	-0.4 ~ +0.5
山陰	-0.7 ~ +0.7	-0.7 ~ +0.7	-0.4 ~ +0.5
山陽	-0.7 ~ +0.8	-0.9 ~ +0.8	-0.6 ~ +0.5

< 参考資料（利用上の注意） >

(1) 気温(降水量)等は、「低い(少ない)」「平年並」「高い(多い)」の 3 つの階級で予報します。階級の幅は、1971 ~ 2000 年の 30 年間に於ける各階級の出現率が等分(それぞれ 33%)となるように決めてあります(気候的出現率と呼びます)。

(2) 予報する確率の数値は、それぞれの階級が出現する可能性の大きさを表しています。予測資料の信頼性が大きい場合には気候的出現率から大きく隔たった 10%以下や 60%以上の確率を付けられますが、特定の階級を強調できない場合には気候的出現率と同じかそれと同程度(30%、40%)の確率しか付けられません。

(3) 晴れや雨などの天気日数は、平年の日数よりも多い(少ない)場合は「平年に比べて多い(少ない)」、また平年の日数と同程度に多い(少ない)場合には「平年と同様に多い(少ない)」と表現します。なお、単に多い(少ない)と表現した場合には対象期間の 2 分の 1 より多い(少ない)ことを意味します。