

島根県農業気象速報

平成21年9月上旬

島根県
松江地方気象台

平成21年9月11日発行

気象概況 平成21年9月上旬

日本海の高気圧に覆われて、晴れる日が多かったが、気圧の谷や寒気の影響で曇りや雨の日もあった。

日付	天気概況	松江(6時～18時)	松江(18時～翌06時)
1日	高気圧に覆われる	晴	快晴
2日	高気圧に覆われる	晴	曇一時晴
3日	寒気の影響を受ける	曇	曇
4日	寒気の影響を受ける	曇	曇
5日	寒気の影響をうける	曇	曇一時晴
6日	高気圧に覆われる	晴	晴
7日	高気圧に覆われる	晴	晴
8日	気圧の谷の影響をうける	曇後時々雨	曇一時雨
9日	高気圧に覆われる	曇後晴	快晴
10日	高気圧に覆われる	晴時々薄曇	晴後曇

気象官署の観測値(9月上旬)

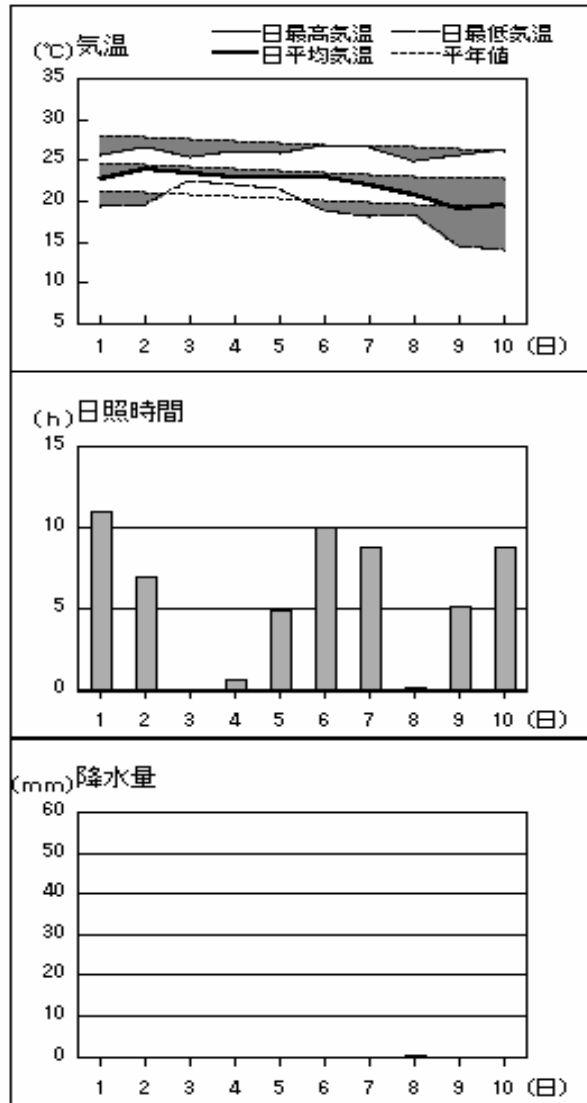
要素	気温()						降水量(mm)		日照時間(h)	
	平均		最高		最低					
官署	本年	平年	本年	平年	本年	平年	本年	平年	本年	平年
松江	23.2	24.0	27.5	28.4	20.1	20.6	0.0	69.9	60.9	52.3
浜田	22.8	24.0	27.5	27.9	19.0	20.5	0.0	76.2	79.3	57.6
西郷	22.0	23.3	25.9	27.3	18.8	19.7	0.5	73.8	56.0	56.4

平均気温は、浜田・西郷「低い」、松江「平年並」。降水量は、全域「かなり少ない」。日照時間は、松江・浜田「多い」、西郷「平年並」。

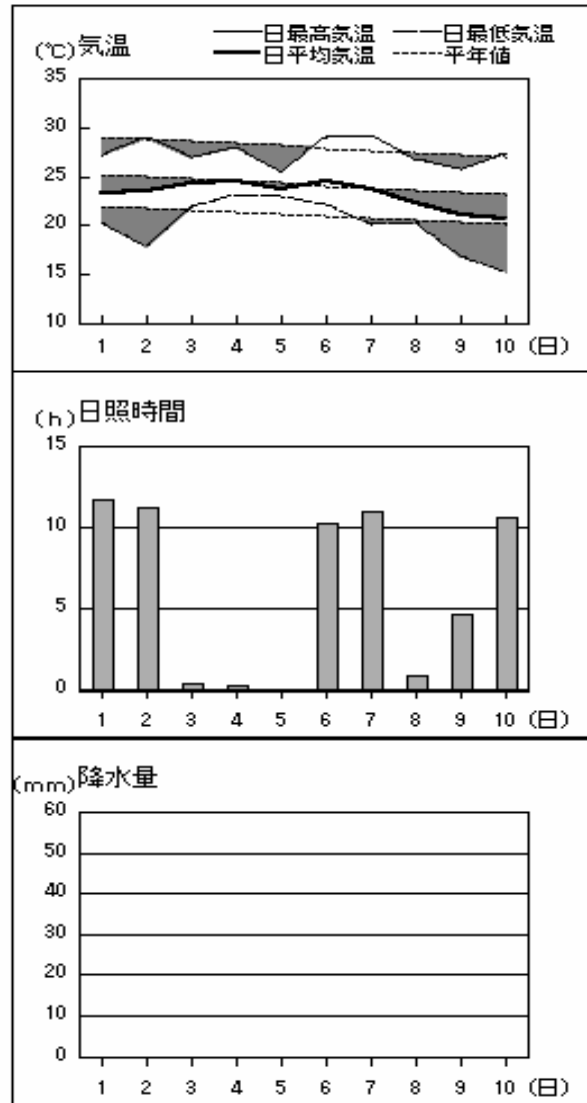
注：地上気象観測における平年の統計期間は、松江、浜田、西郷とも1971～2000年の30年間である。

アメダス 気象経過図：2009年9月1日-2009年9月10日

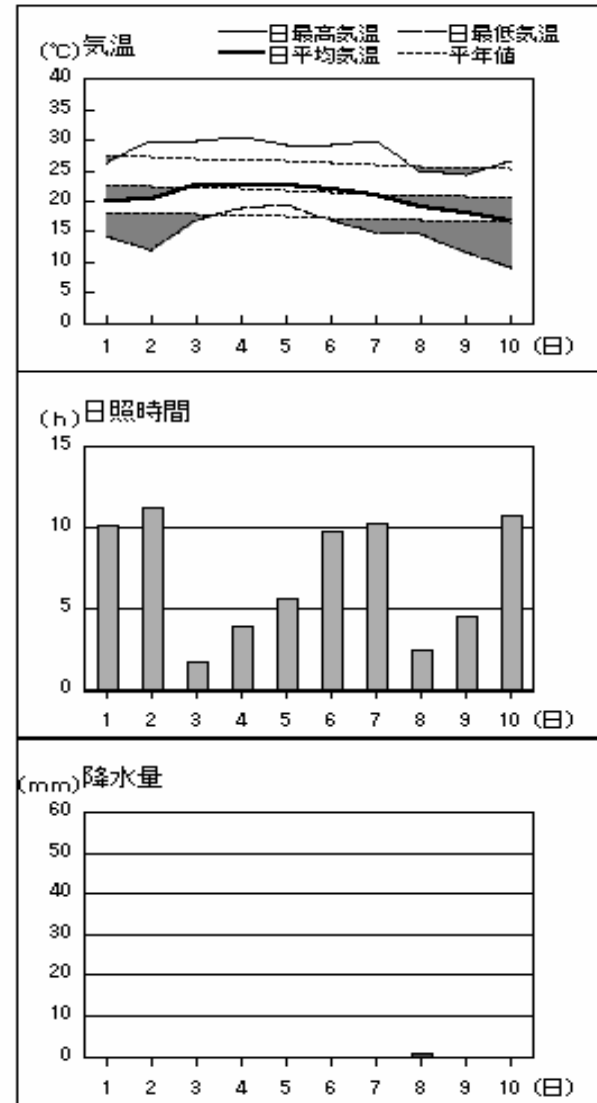
西郷



松江

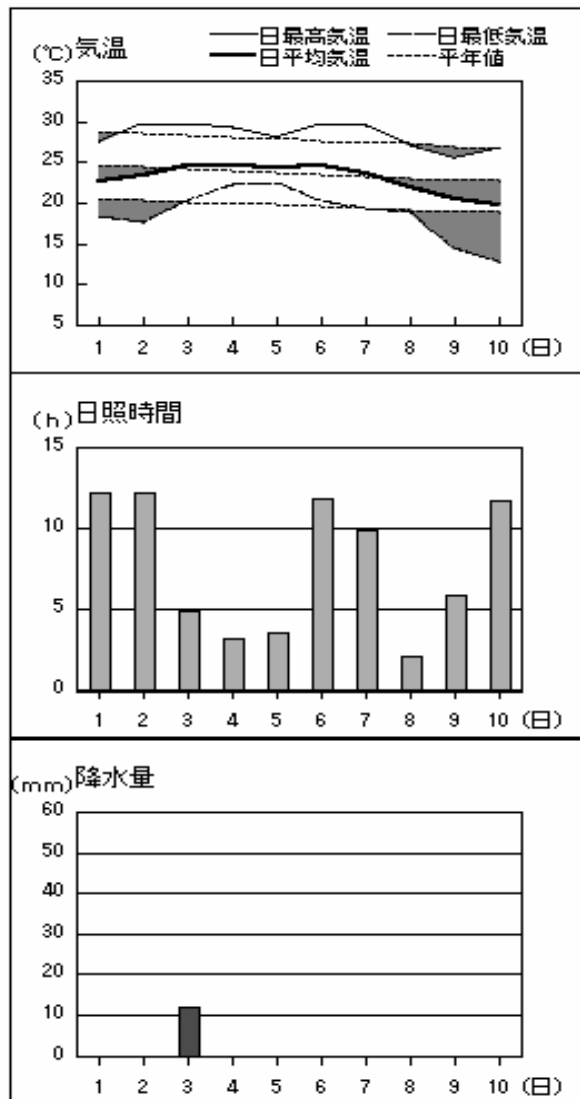


横田

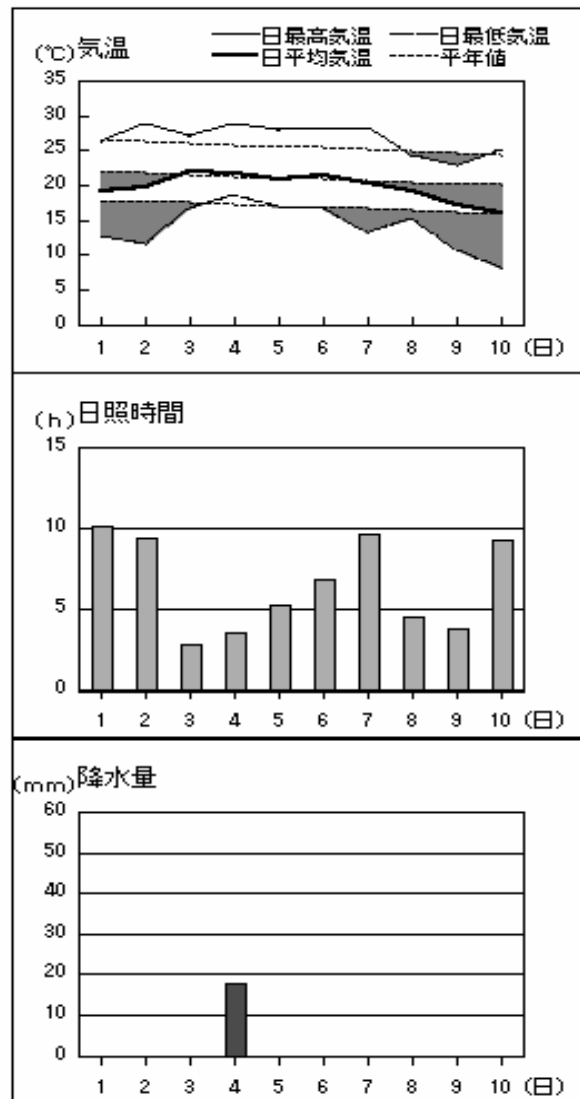


アメダス 気象経過図：2009年9月1日-2009年9月10日

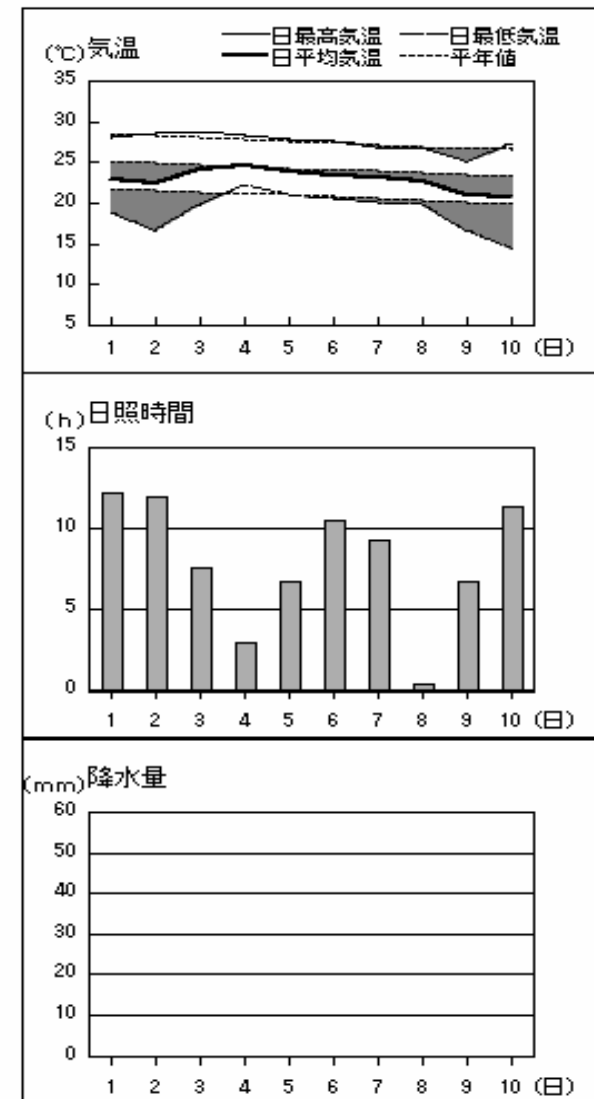
出雲



赤名

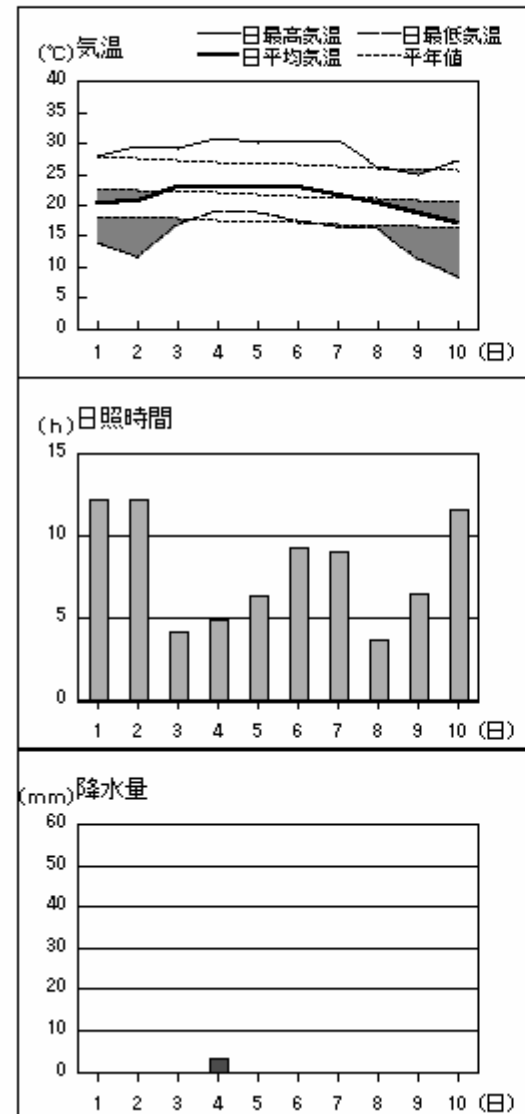


浜田

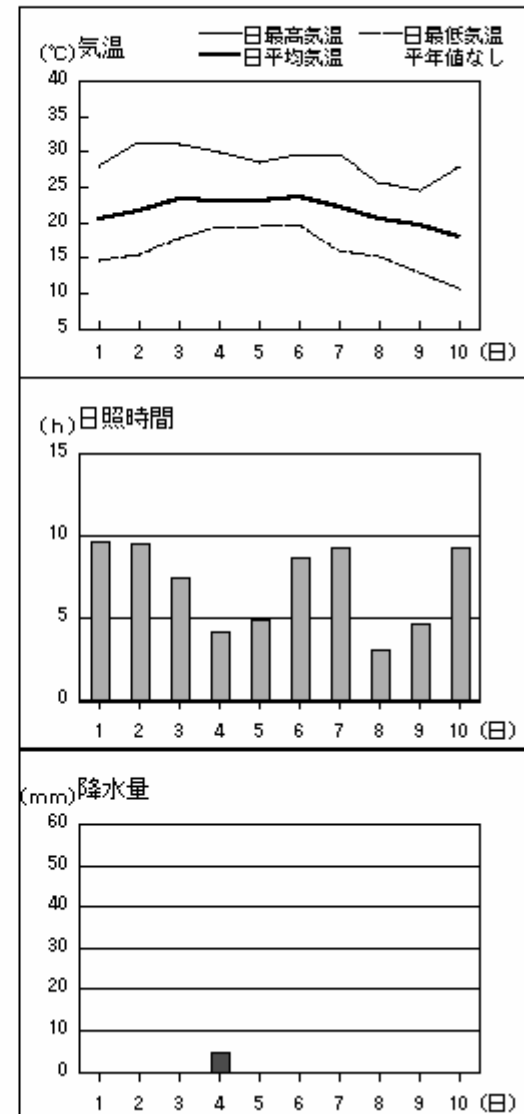


アメダス 気象経過図：2009年9月1日-2009年9月10日

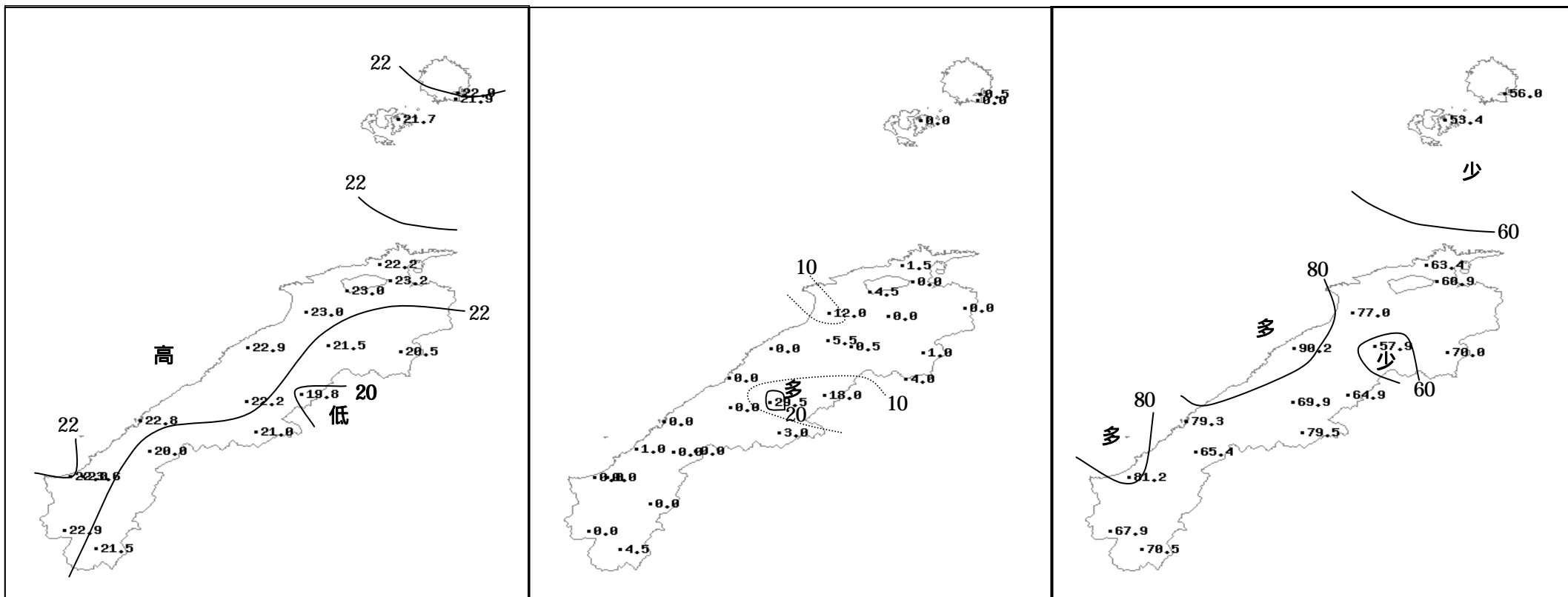
瑞穂



吉賀



2009年(平成21年)9月上旬の気象分布図



平均気温 ()

降水量 (mm)

日照時間 (h)

地域気象観測旬報

2009年9月1日～10日 島根県 (68)
(1/5)

観測所名	西郷										10 以上積算気温			220
	気温()			風向・風速(m/s)						降水量(mm)			日照 (h)	
	平均	最高	最低	平均	最多	最大	風向	瞬間	風向	日計	1時間	10分		
1	22.7	25.6	19.3	3.2	NE	6.5	NE	10.8	ENE	0.0	0.0	0.0	11.0	
2	23.8	26.5	19.4	4.3	NE	6.8	ENE	10.4	ENE	0.0	0.0	0.0	6.9	
3	23.3	25.4	22.4	3.0	NE	5.8	NE	9.1	NE	0.0	0.0	0.0	0.0	
4	23.0	26.0	21.9	2.9	NE	5.8	NE	9.1	NE	0.0	0.0	0.0	0.6	
5	23.0	25.9	21.5	3.3	NE	5.7	NE	9.9	NE	0.0	0.0	0.0	4.9	
6	22.9	26.7	18.7	3.2	NE	6.6	ENE	10.1	ENE	0.0	0.0	0.0	10.0	
7	22.0	26.6	18.1	2.9	ENE	6.6	ENE	10.0	ENE	0.0	0.0	0.0	8.7	
8	20.8	24.8	18.3	2.2	NNE	4.8	NNE	9.2	N	0.5	0.5	0.5	0.1	
9	18.9	25.5	14.5	1.8	NW	3.7	ENE	5.9	E	0.0	0.0	0.0	5.1	
10	19.4	26.3	13.9	1.9	NW	5.6	SSW	9.1	SSW	0.0	0.0	0.0	8.7	
前半旬	23.2	25.9	20.9	3.3	NE					0.0			23.4	
後半旬	20.8	26.0	16.7	2.4	NW					0.5			32.6	
旬	22.0	25.9	18.8	2.9	NE					0.5			56.0	
平年差/比	-1.5	-1.1	-1.3							1			104	

観測所名	西郷岬										10 以上積算気温			219
	気温()			風向・風速(m/s)						降水量(mm)			日照 (h)	
	平均	最高	最低	平均	最多	最大	風向	瞬間	風向	日計	1時間	10分		
1	22.1	24.7	19.9	5.0	NNE	8.5	NE	10.8	NNE	0.0	0.0	0.0		
2	23.3	25.7	20.6	5.6	ENE	7.7	NE	9.3	NE	0.0	0.0	0.0		
3	23.0	25.1	22.2	5.8	NNE	8.3	NE	10.3	NE	0.0	0.0	0.0		
4	22.5	25.1	21.4	5.4	NNE	7.6	NNE	9.3	ENE	0.0	0.0	0.0		
5	22.4	24.6	21.1	5.6	NE	7.7	NE	9.8	NE	0.0	0.0	0.0		
6	22.7	25.7	19.6	4.6	ENE	7.2	NE	9.3	ENE	0.0	0.0	0.0		
7	22.4	25.0	19.7	4.2	NNE	6.9	ENE	8.7	NE	0.0	0.0	0.0		
8	20.7	24.0	18.5	3.8	NNE	6.7	NNE	9.3	N	0.0	0.0	0.0		
9	19.5	23.2	15.8	2.4	NNW	3.7	N	5.1	SE	0.0	0.0	0.0		
10	20.4	25.1	15.8	2.3	NNW	5.1	SSW	6.7	SSW	0.0	0.0	0.0		
前半旬	22.7	25.0	21.0	5.5	NE					0.0				
後半旬	21.1	24.6	17.9	3.5	NNW					0.0				
旬	21.9	24.8	19.5	4.5	NNE					0.0				
平年差/比	//	//	//							//				

観測所名	海士										10 以上積算気温			217
	気温()			風向・風速(m/s)						降水量(mm)			日照 (h)	
	平均	最高	最低	平均	最多	最大	風向	瞬間	風向	日計	1時間	10分		
1	21.0	26.4	15.4	1.4	ENE	4.8	NE	7.7	NE	0.0	0.0	0.0	12.0	
2	23.2	27.1	16.7	1.9	ENE	4.6	ENE	8.4	ENE	0.0	0.0	0.0	5.7	
3	23.6	25.6	22.1	1.5	ENE	3.5	NE	6.2	NE	0.0	0.0	0.0	0.2	
4	23.4	26.6	21.8	1.3	E	3.5	NE	6.1	E	0.0	0.0	0.0	0.9	
5	22.6	25.5	19.4	1.6	E	4.1	NE	6.7	NE	0.0	0.0	0.0	1.8	
6	22.4	26.8	18.0	1.5	E	4.4	ESE	7.4	E	0.0	0.0	0.0	8.5	
7	21.9	26.9	16.3	1.2	ENE	4.3	NE	7.0	NE	0.0	0.0	0.0	9.1	
8	20.7	24.4	17.8	1.2	NE	3.3	NNE	5.6	NNE	0.0	0.0	0.0	0.0	
9	18.7	24.2	13.6	0.7	ENE	3	NNE	5.9	NE	0.0	0.0	0.0	5.3	
10	19.0	26.2	12.7	0.7	ENE	3.2	WSW	6.6	SSW	0.0	0.0	0.0	9.9	
前半旬	22.8	26.2	19.1	1.5	ENE					0.0			20.6	
後半旬	20.5	25.7	15.7	1.1	NE					0.0			32.8	
旬	21.7	26.0	17.4	1.3	ENE					0.0			53.4	
平年差/比	-1.6	-0.8								0			96	

観測所名	鹿島										10 以上積算気温			222
	気温()			風向・風速(m/s)						降水量(mm)			日照 (h)	
	平均	最高	最低	平均	最多	最大	風向	瞬間	風向	日計	1時間	10分		
1	22.3	26.5	16.8	1.8	NE	4.6	NE	9.4	NE	0.0	0.0	0.0	11.6	
2	22.3	28.4	15.9	1.2	ENE	3.8	ESE	8.0	ESE	0.0	0.0	0.0	11.7	
3	23.8	26.8	20.0	1.2	NE	3.3	NNE	6.7	NE	1.0	1.0	1.0	0.3	
4	23.9	27.9	21.4	1.2	NE	3.2	NNE	7.0	NNE	0.0	0.0	0.0	1.6	
5	23.5	26.1	20.9	1.6	NE	3.7	NE	6.7	NE	0.0	0.0	0.0	0.2	
6	23.0	28.9	18.6	1.3	NE	4.1	NE	7.8	SSE	0.0	0.0	0.0	11.5	
7	22.4	28.5	16.9	1.2	NE	3.8	N	6.9	NNW	0.0	0.0	0.0	9.3	
8	21.7	26.0	18.6	1.2	NNE	3	NNE	7.3	NNE	0.5	0.5	0.5	0.5	
9	19.8	24.7	14.6	1.1	N	2.8	N	5.5	NNW	0.0	0.0	0.0	6.1	
10	19.5	25.6	14.3	1.2	ENE	3	N	5.5	NNE	0.0	0.0	0.0	10.6	
前半旬	23.2	27.1	19.0	1.4	NE					1.0			25.4	
後半旬	21.3	26.7	16.6	1.2	NE					0.5			38.0	
旬	22.2	26.9	17.8	1.3	NE					1.5			63.4	
平年差/比	-1.1	-0.1	-2.0							2			117	

]: 統計値を求める対象となる資料の一部が欠けているが、その範囲が許容の範囲内の値。
]: 統計値を求める対象となる資料が、許容する範囲内の資料数を満たさず、十分な信頼を保障できない値である。
 x: 統計値を求める対象となる資料が、参考値もしくは欠測により全く統計値を求めることができない。

地域気象観測旬報

2009年9月1日～10日 島根県 (68)
(2/5)

観測所名	斐川									10 以上積算気温			230	
	気温()			風向・風速(m/s)						降水量(mm)				日照(h)
	平均	最高	最低	平均	最多	最大	風向	瞬間	風向	日計	1時間	10分		
1	23.2	27.2	18.5	5.8	ENE	8.4	ENE	10.8	ENE	0.0	0.0	0.0		
2	22.7	28.5	16.6	4.3	SSE	7.4	NNE	8.7	E	0.0	0.0	0.0		
3	24.2	28.2	20.4	4.4	ENE	7.4	ENE	8.7	ENE	4.0	4.0	3.5		
4	24.5	28.1	22.2	4.3	ENE	7.5	NNE	9.3	NNE	0.0	0.0	0.0		
5	24.1	27.4	23.0	5.4	ENE	7.7	ENE	9.3	ENE	0.0	0.0	0.0		
6	24.6	29.4	21.4	4.4	ENE	7.8	ENE	8.7	ENE	0.0	0.0	0.0		
7	23.7	28.5	19.9	3.7	ENE	6.6	ENE	8.7	SE	0.0	0.0	0.0		
8	22.3	27.1	19.6	3.9	NNE	7.5	NNE	9.3	NNE	0.5	0.5	0.5		
9	21.0	25.2	15.5	3.0	NE	6	NE	7.2	NE	0.0	0.0	0.0		
10	19.9	26.7	13.8	2.8	S	5.6	N	6.7	NNE	0.0	0.0	0.0		
前半旬	23.7	27.9	20.1	4.8	ENE					4.0				
後半旬	22.3	27.4	18.0	3.6	NE					0.5				
旬	23.0	27.6	19.1	4.2	ENE					4.5				
平年差/比	//	//	//							//				

観測所名	松江									10 以上積算気温			232	
	気温()			風向・風速(m/s)						降水量(mm)				日照(h)
	平均	最高	最低	平均	最多	最大	風向	瞬間	風向	日計	1時間	10分		
1	23.4	27.1	20.2	4.6	ENE	7.9	NE	11.7	ENE	0.0	0.0	0.0	11.7	
2	23.5	28.9	17.9	2.7	ENE	6.1	ENE	8.3	ESE	0.0	0.0	0.0	11.2	
3	24.4	27.0	21.9	3.5	E	5.8	ENE	8.3	NE	0.0	0.0	0.0	0.4	
4	24.5	28.0	23.2	3.2	NE	6.1	NE	9.5	NE	0.0	0.0	0.0	0.3	
5	23.7	25.6	22.8	3.7	ENE	5.6	NE	8.9	E	0.0	0.0	0.0	0.0	
6	24.5	29.0	22.1	3.6	ENE	6	ENE	8.7	E	0.0	0.0	0.0	10.2	
7	23.8	29.1	20.1	2.9	ENE	5.7	ENE	8.8	NE	0.0	0.0	0.0	11.0	
8	22.3	26.8	20.3	2.3	NE	5.7	NE	7.9	NE	0.0	0.0	0.0	0.9	
9	21.1	25.8	16.8	1.7	NE	4.4	ENE	6.6	NNE	0.0	0.0	0.0	4.6	
10	20.6	27.4	15.3	1.6	NW	4.1	E	7.0	WNW	0.0	0.0	0.0	10.6	
前半旬	23.9	27.3	21.2	3.5	ENE					0.0			23.6	
後半旬	22.5	27.6	18.9	2.4	ENE					0.0			37.3	
旬	23.2	27.5	20.1	3.0	ENE					0.0			60.9	
平年差/比	-0.9	-0.4	-0.9							0			120	

観測所名	出雲									10 以上積算気温			230	
	気温()			風向・風速(m/s)						降水量(mm)				日照(h)
	平均	最高	最低	平均	最多	最大	風向	瞬間	風向	日計	1時間	10分		
1	22.7	27.6	18.3	3.1	ENE	7	ENE	12.6	NE	0.0	0.0	0.0	12.1	
2	23.4	29.8	17.6	2.8	ENE	6.4	NE	10.7	NE	0.0	0.0	0.0	12.1	
3	24.5	29.7	20.3	2.8	ENE	5.7	ENE	9.3	ENE	12.0	12.0	7.5	4.9	
4	24.7	29.1	22.1	2.8	ENE	5.9	ENE	10.7	NE	0.0	0.0	0.0	3.2	
5	24.3	28.0	22.5	3.2	ENE	5.5	NE	9.3	NE	0.0	0.0	0.0	3.5	
6	24.5	29.7	20.2	2.7	ENE	5.3	NE	8.8	NE	0.0	0.0	0.0	11.8	
7	23.6	29.5	19.3	2.5	NE	5.3	NE	8.0	NNE	0.0	0.0	0.0	9.8	
8	22.0	27.0	18.8	1.8	ENE	5.5	NE	9.3	E	0.0	0.0	0.0	2.1	
9	20.5	25.5	14.5	1.2	ESE	3.2	NE	5.9	NW	0.0	0.0	0.0	5.8	
10	19.8	26.9	12.8	1.1	E	3.2	WSW	5.4	SW	0.0	0.0	0.0	11.7	
前半旬	23.9	28.8	20.2	2.9	ENE					12.0			35.8	
後半旬	22.1	27.7	17.1	1.9	ENE					0.0			41.2	
旬	23.0	28.3	18.6	2.4	ENE					12.0			77.0	
平年差/比	-0.5	+0.7	-1.0							19			141	

観測所名	大田									10 以上積算気温			229	
	気温()			風向・風速(m/s)						降水量(mm)				日照(h)
	平均	最高	最低	平均	最多	最大	風向	瞬間	風向	日計	1時間	10分		
1	23.0	28.9	18.5	1.9	NNE	5	NE	10.9	N	0.0	0.0	0.0	11.9	
2	22.6	28.5	15.7	1.6	N	4.8	N	9.4	NNW	0.0	0.0	0.0	12.0	
3	24.6	30.8	19.1	1.3	N	4.9	N	8.0	N	0.0	0.0	0.0	7.2	
4	25.1	30.4	21.8	1.7	N	6.3	N	10.5	N	0.0	0.0	0.0	5.7	
5	24.4	30.4	20.7	1.6	N	4.7	N	8.5	N	0.0	0.0	0.0	9.8	
6	23.6	29.8	18.9	1.4	N	4.2	N	8.6	N	0.0	0.0	0.0	11.7	
7	22.7	29.7	17.1	1.6	N	4.4	N	7.5	N	0.0	0.0	0.0	11.5	
8	22.1	28.0	18.7	1.6	N	5	NW	8.9	N	0.0	0.0	0.0	2.9	
9	20.5	26.6	15.1	1.2	NNW	3.8	NW	6.2	NNW	0.0	0.0	0.0	5.8	
10	20.1	28.1	14.2	1.7	SE	3.6	SSE	6.5	SSE	0.0	0.0	0.0	11.7	
前半旬	23.9	29.8	19.2	1.6	N					0.0			46.6	
後半旬	21.8	28.4	16.8	1.5	N					0.0			43.6	
旬	22.9	29.1	18.0	1.6	N					0.0			90.2	
平年差/比	-1.2	+0.7	-2.3							0			161	

地域気象観測旬報

2009年9月1日～10日 島根県 (68)
(3/5)

観測所名	掛合									10 以上積算気温			215	
	気温()			風向・風速(m/s)						降水量(mm)				日照(h)
	平均	最高	最低	平均	最多	最大	風向	瞬間	風向	日計	1時間	10分		
1	20.7	26.3	15.9	1.4	NNW	5	NW	8.8	NW	0.0	0.0	0.0	9.7	
2	21.0	28.7	14.3	1.1	NW	4.6	NNW	7.5	NNW	0.0	0.0	0.0	10.0	
3	23.0	28.3	17.7	1.2	NNW	3.5	NNW	5.1	NNW	0.0	0.0	0.0	2.7	
4	24.0	29.1	21.2	1.4	NNW	4.2	NNW	8.0	NW	0.0	0.0	0.0	3.1	
5	23.1	26.4	21.6	1.3	NNW	3.1	NNW	5.2	NNW	0.0	0.0	0.0	0.1	
6	23.2	29.1	18.0	1.2	NNW	4.1	NNW	7.3	NNW	0.0	0.0	0.0	7.9	
7	22.1	29.1	17.0	1.2	NNW	3.6	NNW	5.8	NNW	0.0	0.0	0.0	9.2	
8	20.2	25.0	16.9	1.3	NNW	3.7	NNW	6.8	NW	0.5	0.5	0.5	1.0	
9	19.2	24.4	13.5	1.0	NNW	3.5	NNW	5.9	NNW	0.0	0.5	0.0	4.2	
10	18.3	27.6	10.7	1.0	SE	2.9	NW	5.3	NW	0.0	0.0	0.0	10.0	
前半旬	22.4	27.8	18.1	1.3	NNW					0.0			25.6	
後半旬	20.6	27.0	15.2	1.1	NNW					0.5			32.3	
旬	21.5	27.4	16.7	1.2	NNW					0.5			57.9	
平年差/比	-0.6	+0.7	-1.4							1			135	

観測所名	横田									10 以上積算気温			205	
	気温()			風向・風速(m/s)						降水量(mm)				日照(h)
	平均	最高	最低	平均	最多	最大	風向	瞬間	風向	日計	1時間	10分		
1	20.0	26.1	14.3	1.3	NE	4.2	NE	8.7	NE	0.0	0.0	0.0	10.1	
2	20.3	29.8	12.0	1.0	ENE	3.5	NE	6.6	NE	0.0	0.0	0.0	11.2	
3	22.5	29.6	16.9	0.7	ENE	2.8	NE	5.6	E	0.0	0.0	0.0	1.7	
4	22.7	30.5	18.7	0.8	NE	4.3	NE	8.1	NE	0.0	0.0	0.0	3.9	
5	22.6	29.1	19.5	1.2	ENE	3.7	NE	6.0	ENE	0.0	0.0	0.0	5.6	
6	21.8	29.2	16.9	1.0	NE	2.9	NE	6.7	NW	0.0	0.0	0.0	9.7	
7	20.9	29.7	14.9	1.0	NNE	2.6	NNE	5.0	ENE	0.0	0.0	0.0	10.2	
8	18.9	24.7	14.6	1.1	NE	3.8	NE	8.1	NE	1.0	0.5	0.5	2.4	
9	18.1	24.2	11.5	0.8	ENE	3.2	NE	5.2	NNE	0.0	0.0	0.0	4.5	
10	16.9	26.6	9.0	0.7	E	2.9	W	5.5	WNW	0.0	0.0	0.0	10.7	
前半旬	21.6	29.0	16.3	1.0	ENE					0.0			32.5	
後半旬	19.3	26.9	13.4	0.9	NE					1.0			37.5	
旬	20.5	28.0	14.8	1.0	NE					1.0			70.0	
平年差/比	-1.0	+1.8	-2.6							2			151	

観測所名	赤名									10 以上積算気温			198	
	気温()			風向・風速(m/s)						降水量(mm)				日照(h)
	平均	最高	最低	平均	最多	最大	風向	瞬間	風向	日計	1時間	10分		
1	19.2	26.2	12.8	1.8	N	3.9	N	8.0	N	0.0	0.0	0.0	10.1	
2	19.7	28.7	11.5	0.9	SSE	2.8	NNE	5.3	NNE	0.0	0.0	0.0	9.4	
3	21.9	27.2	16.5	0.4	SSE	1.9	SE	4.4	ESE	0.0	0.0	0.0	2.8	
4	21.8	28.7	18.6	0.6	SSE	3.3	N	7.0	NNE	18.0	17.5	7.5	3.5	
5	21.0	28.1	16.8	0.8	N	2.7	N	6.4	NE	0.0	0.0	0.0	5.2	
6	21.4	28.3	16.6	0.9	NNE	3.3	NNE	6.2	N	0.0	0.0	0.0	6.8	
7	20.3	28.3	13.3	0.8	NNE	2.4	NNW	5.7	NW	0.0	0.0	0.0	9.6	
8	19.2	24.4	15.3	1.4	N	3.5	N	6.4	NE	0.0	0.0	0.0	4.5	
9	17.1	22.9	10.8	0.9	N	2.4	NNE	4.9	NNE	0.0	0.0	0.0	3.8	
10	16.0	25.1	8.1	0.8	SSE	2.3	NW	5.4	NNE	0.0	0.0	0.0	9.2	
前半旬	20.7	27.8	15.2	0.9	N					18.0			31.0	
後半旬	18.8	25.8	12.8	1.0	N					0.0			33.9	
旬	19.8	26.8	14.0	0.9	N					18.0			64.9	
平年差/比	-1.1	+1.5	-2.9							27			161	

観測所名	川本									10 以上積算気温			222	
	気温()			風向・風速(m/s)						降水量(mm)				日照(h)
	平均	最高	最低	平均	最多	最大	風向	瞬間	風向	日計	1時間	10分		
1	21.5	28.3	16.0	1.3	NNE	3.9	NNE	9.3	N	0.0	0.0	0.0	10.9	
2	21.9	29.8	14.4	0.8	N	3.1	NNE	5.5	N	0.0	0.0	0.0	11.5	
3	23.9	31.0	18.5	0.7	NNE	2.2	S	5.9	SSW	18.0	18.0	13.0	3.4	
4	24.1	31.0	21.6	0.9	N	3	NNE	6.1	ENE	11.5	11.5	8.0	3.5	
5	23.6	29.7	20.2	0.8	NNW	2.5	NNW	5.0	N	0.0	0.0	0.0	5.6	
6	23.4	29.8	19.7	0.9	NNW	2.6	N	5.5	NNW	0.0	0.0	0.0	8.1	
7	22.9	30.0	19.0	0.9	SW	2.2	NNW	4.4	NNW	0.0	0.0	0.0	9.1	
8	21.9	26.6	19.3	1.0	NNW	2.7	NNW	6.7	NW	0.0	0.0	0.0	2.1	
9	19.8	25.5	14.7	0.8	NNW	2.3	NNW	4.6	NE	0.0	0.0	0.0	5.9	
10	18.8	27.4	12.6	0.7	N	2	SW	3.5	WSW	0.0	0.0	0.0	9.8	
前半旬	23.0	30.0	18.1	0.9	NNE					29.5			34.9	
後半旬	21.4	27.9	17.1	0.9	NNW					0.0			35.0	
旬	22.2	28.9	17.6	0.9	NNW					29.5			69.9	
平年差/比	-0.5	+1.3	-1.6							40			155	

地域気象観測旬報

2009年9月1日～10日 島根県 (68)
(4/5)

観測所名	浜田									10 以上積算気温			228	
	気温()			風向・風速(m/s)						降水量(mm)				日照 (h)
	平均	最高	最低	平均	最多	最大	風向	瞬間	風向	日計	1時間	10分		
1	22.8	28.0	18.7	4.9	ENE	9.4	NE	17.2	NE	0.0	0.0	0.0	12.1	
2	22.4	28.6	16.6	3.0	NE	7.5	NE	12.1	NE	0.0	0.0	0.0	11.9	
3	24.0	28.8	19.8	2.4	ENE	5.7	NE	7.9	ENE	0.0	0.0	0.0	7.6	
4	24.6	28.2	22.2	2.7	NE	6.5	NE	10.5	N	0.0	0.0	0.0	2.9	
5	23.8	27.8	21.0	2.7	NE	5.9	NE	9.7	NE	0.0	0.0	0.0	6.7	
6	23.4	27.5	20.5	2.4	ENE	5.3	N	8.1	N	0.0	0.0	0.0	10.4	
7	23.1	26.9	19.9	2.6	NE	5.3	N	8.1	N	0.0	0.0	0.0	9.3	
8	22.6	26.8	19.8	3.0	NE	5.8	NNE	9.3	NE	0.0	0.0	0.0	0.4	
9	20.9	25.0	16.7	2.6	ENE	4.8	N	7.3	N	0.0	0.0	0.0	6.7	
10	20.6	27.2	14.5	2.8	ENE	4.7	N	6.8	NE	0.0	0.0	0.0	11.3	
前半旬	23.5	28.3	19.7	3.1	NE					0.0			41.2	
後半旬	22.1	26.7	18.3	2.7	ENE					0.0			38.1	
旬	22.8	27.5	19.0	2.9	NE					0.0			79.3	
平年差/比	-1.4	+0.1	-1.9							0			136	

観測所名	瑞穂									10 以上積算気温			210	
	気温()			風向・風速(m/s)						降水量(mm)				日照 (h)
	平均	最高	最低	平均	最多	最大	風向	瞬間	風向	日計	1時間	10分		
1	20.2	27.7	13.9	0.9	NE	3.2	NE	6.8	ENE	0.0	0.0	0.0	12.1	
2	20.5	29.5	11.6	0.8	WNW	3.3	W	6.1	W	0.0	0.0	0.0	12.1	
3	22.8	29.2	16.8	0.8	ENE	2.9	ENE	5.3	ESE	0.0	0.0	0.0	4.1	
4	22.8	30.6	18.9	0.5	SSW	2.3	ENE	6.1	W	3.0	3.0	1.5	4.9	
5	22.9	30.0	18.6	0.8	WNW	3.8	W	6.5	W	0.0	0.0	0.0	6.3	
6	22.9	30.2	17.4	0.9	WNW	4.3	W	7.9	W	0.0	0.0	0.0	9.2	
7	21.7	30.2	16.4	1.1	W	3.7	W	6.7	WNW	0.0	0.0	0.0	9.0	
8	20.3	26.2	16.1	0.9	W	4	WNW	7.5	W	0.0	0.0	0.0	3.7	
9	18.6	24.8	11.4	0.9	WNW	4	W	6.9	WNW	0.0	0.0	0.0	6.5	
10	17.0	27.0	8.4	0.5	E	2.9	WNW	5.4	W	0.0	0.0	0.0	11.6	
前半旬	21.8	29.4	16.0	0.8	ENE					3.0			39.5	
後半旬	20.1	27.7	13.9	0.9	W					0.0			40.0	
旬	21.0	28.5	15.0	0.8	W					3.0			79.5	
平年差/比	-0.5	+2.0	-2.3							5			163	

観測所名	弥栄									10 以上積算気温			200	
	気温()			風向・風速(m/s)						降水量(mm)				日照 (h)
	平均	最高	最低	平均	最多	最大	風向	瞬間	風向	日計	1時間	10分		
1	19.5)	26.9)	15.2)	2.3)	NNE)	6.2)	N)	10.3)	N)	0.0	0.0)	0.0)	10.6)	
2	20.2	27.4	12.7	1.7	NNE	4.8	NNE	7.2	NNE	0.0	0.0	0.0	10.9	
3	22.1	28.7	16.5	1.4	N	3.2	NNE	5.0	NNE	0.0	0.0	0.0	4.4	
4	22.1	28.6	18.0	1.5	NNE	5.4	NNE	8.2	N	0.0	0.0	0.0	4.3	
5	21.1	27.4	17.2	1.2	N	4.9	NNW	7.1	N	0.0	0.0	0.0	2.4	
6	21.3	28.5	16.4	1.4	N	4.1	N	6.3	NNE	0.0	0.0	0.0	7.6	
7	20.1	28.3	13.1	1.3	NNE	3.8	N	6.8	N	0.0	0.0	0.0	8.9	
8	19.6	24.6	15.8	1.7	N	4.2	N	7.7	NNE	0.0	0.0	0.0	1.2	
9	17.6	23.4	10.4	1.4	N	4	NNE	6.1	N	0.0	0.0	0.0	5.0	
10	16.5	26.1	8.4	1.7	N	3.5	N	6.2	NNE	0.0	0.0	0.0	10.1	
前半旬	21.0	27.8	15.9	1.6	N)					0.0			32.6	
後半旬	19.0	26.2	12.8	1.5	N					0.0			32.8	
旬	20.0	27.0	14.4	1.6	N)					0.0			65.4	
平年差/比	-1.2	+1.5	-2.6							0			137	

観測所名	高津									10 以上積算気温			220	
	気温()			風向・風速(m/s)						降水量(mm)				日照 (h)
	平均	最高	最低	平均	最多	最大	風向	瞬間	風向	日計	1時間	10分		
1	21.3	25.0	17.1	2.9	NE	5.6	NE	10.8	NNE	0.0	0.0	0.0		
2	21.5	25.7	17.0	2.1	SSE	4.7	N	7.7	N	0.0	0.0	0.0		
3	22.8	26.2	19.2	2.0	SSE	3.5	N	5.7	N	0.0	0.0	0.0		
4	23.6	27.3	21.1	2.0	N	4.8	N	8.2	NNE	0.0	0.0	0.0		
5	23.2	26.5	20.8	2.1	N	5	NNE	8.2	N	0.0	0.0	0.0		
6	22.9	26.4	20.1	1.9	NW	4.5	NW	6.2	NNE	0.0	0.0	0.0		
7	22.1	25.1	18.7	2.1	SSE	4.1	NNE	5.7	N	0.0	0.0	0.0		
8	22.0	24.8	19.0	2.5	NNE	5.2	N	9.3	N	0.0	0.0	0.0		
9	20.9)	24.7)	16.1)	1.9)	N)	4.1)	N)	5.7)	N)	0.0)	0.0)	0.0)		
10	19.8)	25.4)	14.3)	3.1)	SSE)	5.1)	SSE)	7.2)	SSE)	0.0)	0.0)	0.0)		
前半旬	22.5	26.1	19.0	2.2	SSE					0.0				
後半旬	21.5	25.3	17.6	2.3	SSE)					0.0				
旬	22.0	25.7	18.3	2.3	SSE)					0.0				
平年差/比	//	//	//							//				

地域気象観測旬報

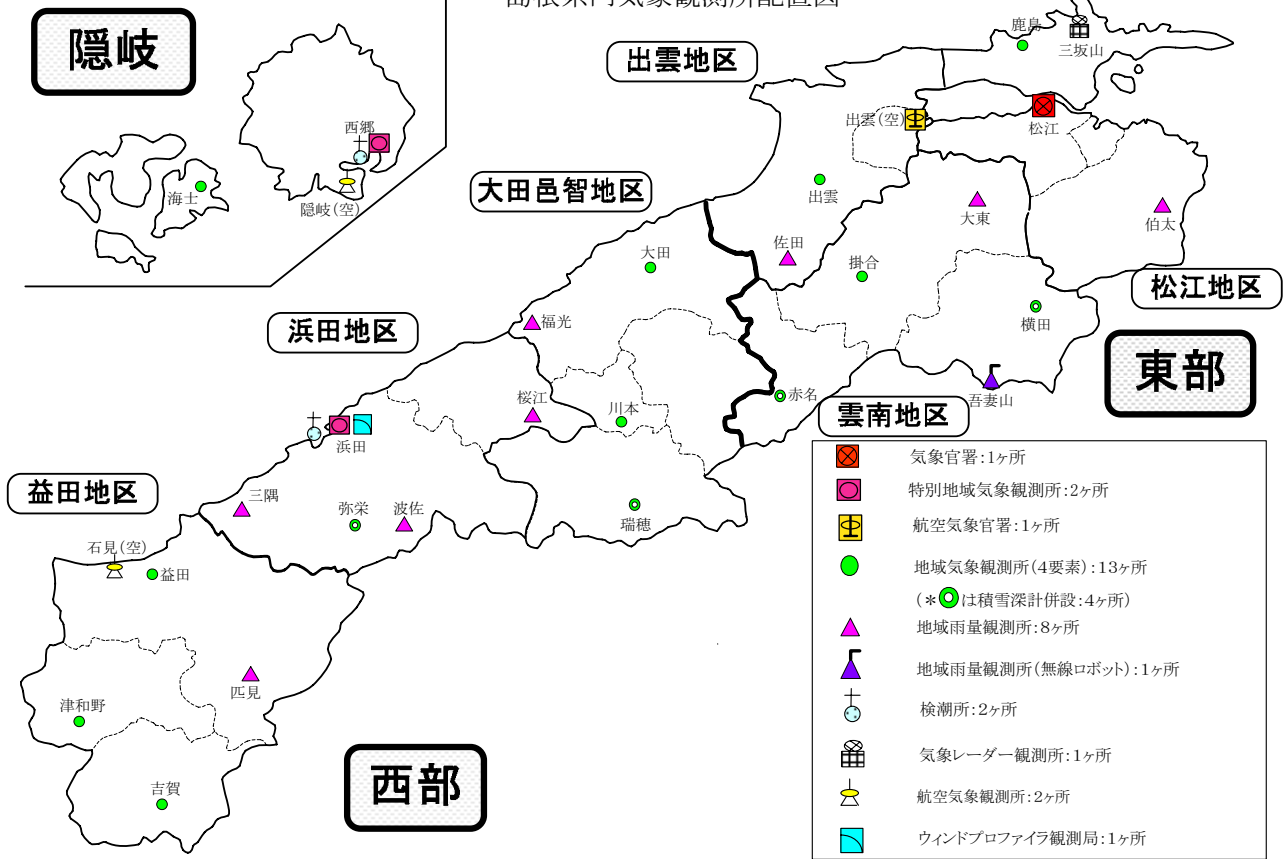
2009年9月1日～10日 島根県 (68)
(5/5)

観測所名	益田									10 以上積算気温			236	
	気温()			風向・風速(m/s)						降水量(mm)				日照 (h)
	平均	最高	最低	平均	最多	最大	風向	瞬間	風向	日計	1時間	10分		
1	23.3	29.4	18.4	2.1	NNE	5.5	NNE	10.3	NNE	0.0	0.0	0.0	12.1	
2	23.2	28.7	18.0	1.5	SSE	4.3	N	7.7	NNW	0.0	0.0	0.0	11.9	
3	24.5	29.2	20.2	1.3	NNW	3.3	N	6.6	N	0.0	0.0	0.0	9.3	
4	25.4	29.2	22.3	1.6	N	4.2	N	8.0	N	0.0	0.0	0.0	7.7	
5	24.9	28.9	22.8	1.5	ESE	4.3	N	8.3	NNE	0.0	0.0	0.0	5.0	
6	24.4	28.1	21.5	1.6	SE	3.5	N	6.9	NNW	0.0	0.0	0.0	6.2	
7	23.8	27.6	20.5	1.5	NNW	3.4	NNW	6.4	N	0.0	0.0	0.0	9.6	
8	23.4	26.7	20.7	1.7	NNE	4.1	N	7.4	NNE	0.0	0.0	0.0	0.6	
9	21.9	26.1	16.7	1.5	N	3.5	N	6.5	N	0.0	0.0	0.0	7.0	
10	21.2	28.4	14.6	1.5	SSE	2.5	SW	5.1	N	0.0	0.0	0.0	11.8	
前半旬	24.3	29.1	20.3	1.6	SSE					0.0			46.0	
後半旬	22.9	27.4	18.8	1.6	SSE					0.0			35.2	
旬	23.6	28.2	19.6	1.6	SSE					0.0			81.2	
平年差/比	-0.9	-0.2	-1.3							0			136	

観測所名	津和野									10 以上積算気温			229	
	気温()			風向・風速(m/s)						降水量(mm)				日照 (h)
	平均	最高	最低	平均	最多	最大	風向	瞬間	風向	日計	1時間	10分		
1	21.6	29.1	15.5	1.2	N	3.7	NE	7.0	NE	0.0	0.0	0.0	9.5	
2	22.6	30.8	16.1	1.2	S	3.8	NE	6.6	NE	0.0	0.0	0.0	9.7	
3	24.2	32.3	18.4	1.0	NE	3	NE	5.5	NE	0.0	0.0	0.0	7.4	
4	24.8	31.9	20.2	1.3	NNE	3.9	NNE	6.9	NE	0.0	0.0	0.0	7.6	
5	24.4	29.7	21.9	1.2	NNE	3.3	N	6.6	N	0.0	0.0	0.0	2.3	
6	24.7	31.7	21.2	1.4	N	3.4	N	6.6	NE	0.0	0.0	0.0	7.1	
7	24.1	31.3	20.0	1.4	N	3.8	NE	6.7	NE	0.0	0.0	0.0	8.7	
8	22.5	26.7	20.3	1.5	N	4.3	NNE	9.6	NE	0.0	0.0	0.0	2.2	
9	20.7	26.6	14.6	1.2	NNE	3	NNE	5.8	N	0.0	0.0	0.0	4.1	
10	19.8	30.2	12.2	0.9	S	2.9	NNE	5.6	N	0.0	0.0	0.0	9.3	
前半旬	23.5	30.8	18.4	1.2	NNE					0.0			36.5	
後半旬	22.4	29.3	17.7	1.3	N					0.0			31.4	
旬	22.9	30.0	18.0	1.2	NNE					0.0			67.9	
平年差/比	-0.5	+1.4	-1.6							0			156	

観測所名	吉賀									10 以上積算気温			215	
	気温()			風向・風速(m/s)						降水量(mm)				日照 (h)
	平均	最高	最低	平均	最多	最大	風向	瞬間	風向	日計	1時間	10分		
1	20.6	27.9	14.5	1.9	NE	5.9	ENE	9.7	NE	0.0	0.0	0.0	9.6	
2	21.5	31.4	15.3	1.8	NE	6.8	ENE	10.9	NE	0.0	0.0	0.0	9.5	
3	23.3	31.1	17.8	1.0	WSW	4.1	WSW	7.3	SW	0.0	0.0	0.0	7.4	
4	23.0	29.9	19.4	1.3	NE	5.3	ENE	8.9	ENE	4.5	4.5	2.0	4.2	
5	23.0	28.4	19.3	2.3	NNE	7.5	ENE	10.8	ENE	0.0	0.0	0.0	4.9	
6	23.5	29.6	19.6	2.4	NE	8.2	ENE	12.1	ENE	0.0	0.0	0.0	8.6	
7	22.2	29.7	16.1	2.6	NE	6.8	ENE	11.3	ENE	0.0	0.0	0.0	9.3	
8	20.6	25.6	15.0	2.7	NE	7	ENE	11.1	ENE	0.0	0.0	0.0	3.1	
9	19.6	24.6	13.0	2.4	NE	6	ENE	9.6	ENE	0.0	0.0	0.0	4.6	
10	18.1	27.8	10.7	1.5	NE	5.3	ENE	8.6	ENE	0.0	0.0	0.0	9.3	
前半旬	22.3	29.7	17.3	1.7	NE					4.5			35.6	
後半旬	20.8	27.5	14.9	2.3	NE					0.0			34.9	
旬	21.5	28.6	16.1	2.0	NE					4.5			70.5	
平年差/比	//	//	//							//			//	

島根県内気象観測所配置図



平成21年4月1日現在

島根県地域気象観測所（アメダス）所在地一覧表

観測所	気温	降水量	日照	風向 風速	積雪	所在地	緯度	経度	海面 上の高さ
西郷	○	○	○	○	○	隠岐郡隠岐の島町西町大城（西郷特別地域気象観測所）	36°12.2'	133°20.0'	27m
西郷岬	○	○		○		隠岐郡隠岐の島町岬町岬（隠岐航空気象観測所）	36°10.7'	133°19.4'	80m
海士	○	○	○	○		隠岐郡海士町大字海士	36°05.8'	133°05.8'	3m
鹿島	○	○	○	○		松江市鹿島町北講武	35°31.2'	133°01.3'	5m
斐川	○	○		○		簸川郡斐川町大字沖州字反（出雲空港出張所）	35°24.8'	132°53.4'	2m
松江	○	○	○	○	○	松江市西津田（松江地方気象台）	35°27.4'	133°03.9'	17m
出雲	○	○	○	○		出雲市芦渡町	35°19.9'	132°43.8'	20m
大東		○				雲南市大東町下阿用	35°19.1'	132°57.9'	56m
伯太		○				安来市伯太町母里	35°21.0'	133°16.4'	23m
佐田		○				出雲市佐田町大呂	35°13.3'	132°43.4'	100m
大田	○	○	○	○		大田市大田町大田	35°11.4'	132°29.8'	30m
掛合	○	○	○	○		雲南市掛合町掛合	35°11.9'	132°49.0'	215m
横田	○	○	○	○	○	仁多郡奥出雲町稲原	35°10.4'	133°06.2'	369m
福光		○				大田市温泉津町福光	35°04.2'	132°19.9'	8m
赤名	○	○	○	○	○	飯石郡飯南町下赤名	35°00.1'	132°42.7'	444m
吾妻山		○				仁多郡奥出雲町大馬木	35°04.2'	133°02.2'	1012m
桜江		○				江津市桜江町川戸	34°57.4'	132°20.1'	25m
川本	○	○	○	○		邑智郡川本町川本	34°58.6'	132°29.5'	132m
浜田	○	○	○	○		浜田市大辻町（浜田特別地域気象観測所）	34°53.8'	132°04.2'	19m
瑞穂	○	○	○	○	○	邑智郡邑南町淀原	34°51.2'	132°31.8'	327m
三隅		○				浜田市三隅町三隅	34°47.3'	131°57.5'	11m
弥栄	○	○	○	○	○	浜田市弥栄町長安本郷	34°46.6'	132°06.5'	380m
波佐		○				浜田市金城町波佐	34°46.8'	132°11.8'	370m
高津	○	○		○		益田市内田町（石見航空気象観測所）	34°40.5'	131°47.4'	54m
益田	○	○	○	○		益田市あけぼの東町	34°40.6'	131°50.6'	4m
匹見		○				益田市匹見町匹見	34°34.3'	132°01.0'	259m
津和野	○	○	○	○		鹿足郡津和野町森村口	34°27.7'	131°46.2'	165m
吉賀	○	○	○	○		鹿足郡吉賀町七日市	34°23.5'	131°53.6'	250m

中国地方 1か月予報

(9月12日から10月11日までの天候見通し)

平成21年9月11日
広島地方気象台発表

<特に注意を要する事項>

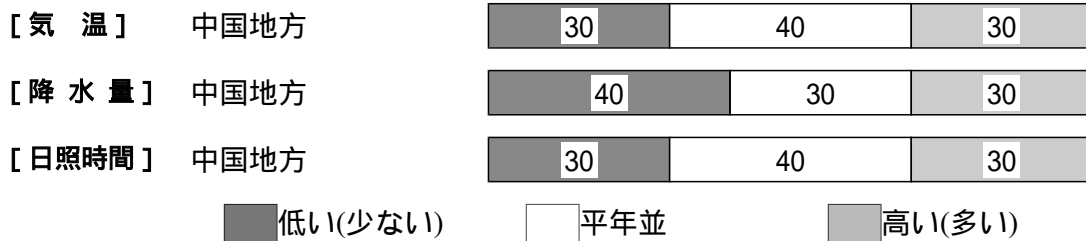
降水量の少ない状態が続いています。

<予想される向こう1か月の天候>

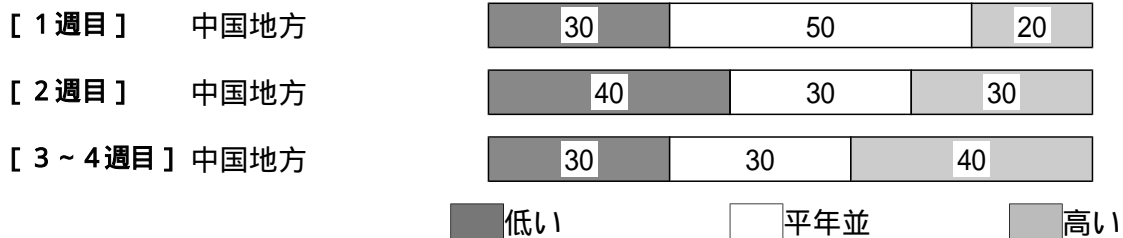
向こう1か月の出現の可能性が最も大きい天候と特徴のある気温、降水量等の確率は以下のとおりです。天気は数日の周期で変わるでしょう。

週別の気温は、1週目は平年並の確率50%です。

<向こう1か月の気温、降水量、日照時間の各階級の確率(%)>



<気温経過の各階級の確率(%)>



<予報の対象期間>

1か月 : 9月12日(土)~10月11日(日)
1週目 : 9月12日(土)~9月18日(金)
2週目 : 9月19日(土)~9月25日(金)
3~4週目 : 9月26日(土)~10月9日(金)

<次回発表予定等>

1か月予報 : 毎週金曜日 14時30分 次回は9月18日
3か月予報 : 9月24日(木) 14時
寒候期予報 : 9月24日(木) 14時

< 参考資料（平年並の範囲等） >

(1) 30 年平均値（向こう 1 か月の平均気温、降水量、日照時間と 1 週目、2 週目、3 ~ 4 週目の平均気温）

	気 温 ()	降 水 量 (mm)	日照時間 (時間)	気 温()		
				1 週目	2 週目	3 ~ 4 週目
松江	20.0	171.9	145.8	22.2	20.9	18.9
西郷	19.6	173.2	153.3	21.6	20.4	18.6
浜田	20.3	163.8	154.7	22.3	21.1	19.3
鳥取	19.9	203.4	133.1	22.1	20.8	18.8
米子	20.1	191.6	145.9	22.2	20.9	19.0
境	20.5	187.2	146.0	22.6	21.3	19.4
広島	21.8	154.8	157.8	24.0	22.7	20.6
呉	21.8	151.5	154.9	23.8	22.6	20.7
福山	20.8	139.5	154.5	23.1	21.8	19.6
岡山	21.5	141.3	149.3	23.8	22.4	20.2
津山	19.0	163.7	141.6	21.4	20.0	17.8

なお、気温、降水量、日照時間の「平年並」の範囲は、地点ごとに幾分違いはありますが、下に示した地域平均の「平年並」の範囲を参考にして下さい。

(2) 1971 ~ 2000 年のデータに基づいた向こう 1 か月地域平均の気温、降水量、日照時間の平年差（比）の「平年並」の範囲は次のとおりです。

	気温平年差()	降水量平年比(%)	日照時間平年比(%)
中国地方	-0.5 ~ +0.4	74 ~ 114	95 ~ 106
山陰	-0.5 ~ +0.3	67 ~ 122	94 ~ 108
山陽	-0.6 ~ +0.5	75 ~ 106	96 ~ 105

(3) この予報期間の 1 週目、2 週目、3 ~ 4 週目の地域平均の気温平年差の「平年並」の範囲は次のとおりです。

	1 週目	2 週目	3 ~ 4 週目
中国地方	-0.7 ~ +0.5	-0.5 ~ +0.5	-0.5 ~ +0.3
山陰	-0.6 ~ +0.5	-0.5 ~ +0.4	-0.4 ~ +0.3
山陽	-0.7 ~ +0.7	-0.6 ~ +0.6	-0.6 ~ +0.3

< 参考資料（利用上の注意） >

(1) 気温（降水量）等は、「低い（少ない）」「平年並」「高い（多い）」の 3 つの階級で予報します。階級の幅は、1971 ~ 2000 年の 30 年間に於ける各階級の出現率が等分（それぞれ 33 %）となるように決めてあります（気候的出現率と呼びます）。

(2) 予報する確率の数値は、それぞれの階級が出現する可能性の大きさを表しています。予測資料の信頼性が大きい場合には気候的出現率から大きく隔たった 10 % 以下や 60 % 以上の確率を付けられますが、特定の階級を強調できない場合には気候的出現率と同じかそれと同程度（30 %、40 %）の確率しか付けられません。

(3) 晴れや雨などの天気日数は、平年の日数よりも多い（少ない）場合は「平年に比べて多い（少ない）」、また平年の日数と同程度に多い（少ない）場合には「平年と同様に多い（少ない）」と表現します。なお、単に多い（少ない）と表現した場合には対象期間の 2 分の 1 より多い（少ない）ことを意味します。