

# 島根県農業気象速報

平成17年10月下旬

島根県  
松江地方気象台

平成17年11月1日発行

## 気象概況 平成17年10月下旬

この期間は、中頃は高気圧に覆われて概ね晴れたが、その他の日は気圧の谷や寒気の影響で曇りや雨の日が多かった。

| 日付  | 天気概況                       | 松江            | 浜田         | 西郷           |
|-----|----------------------------|---------------|------------|--------------|
| 21日 | 気圧の谷の接近                    | 曇一時晴          | 曇後一時雨      | 曇一時晴         |
| 22日 | 発達した低気圧が日本海を通過し、その後強い寒気が入る | 雨後時々曇, あられを伴う | 曇時々雨一時晴    | 雨一時曇, あられを伴う |
| 23日 | 寒気の影響                      | 曇一時雨          | 曇一時雨       | 雨後曇          |
| 24日 | 大陸から張り出す高気圧に覆われる           | 晴一時曇          | 晴          | 晴一時薄曇        |
| 25日 | 気圧の谷の影響                    | 薄曇時々晴         | 薄曇         | 曇            |
| 26日 | 日本海の高気圧に覆われる               | 晴             | 曇時々晴       | 曇後晴          |
| 27日 | 移動性高気圧に覆われる                | 晴             | 晴          | 快晴           |
| 28日 | 高気圧の後ろ側に入る                 | 晴後曇           | 晴後曇        | 晴後曇          |
| 29日 | 気圧の谷が通過し、その後寒気が入る          | 曇一時雨          | 曇          | 曇後時々晴        |
| 30日 | 寒気の影響                      | 晴後曇時々雨        | 晴後曇一時雨     | 曇後時々雨        |
| 31日 | 高気圧に覆われるが寒気の影響             | 雨時々曇一時晴       | 曇一時雨, 雷を伴う | 晴一時雨         |

注：日別の天気は松江地方气象台、浜田測候所及び西郷測候所での天気概況（日中06時～18時）を示す。

### 気象官署の観測値(10月下旬)

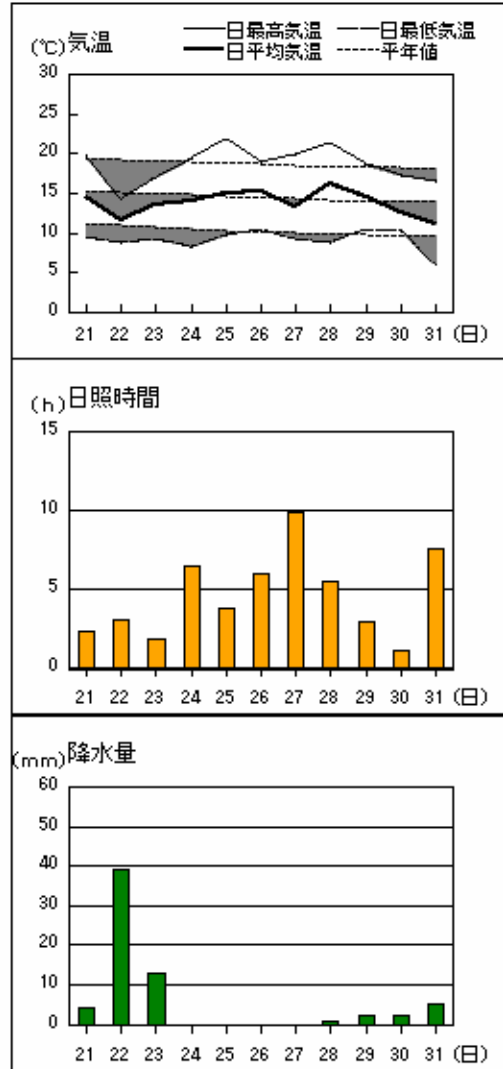
| 要素 | 気温   |      |      |      |      |      | 降水量 mm |      | 日照時間 h |      |
|----|------|------|------|------|------|------|--------|------|--------|------|
|    | 平均   |      | 最高   |      | 最低   |      |        |      |        |      |
| 官署 | 本年   | 平年   | 本年   | 平年   | 本年   | 平年   | 本年     | 平年   | 本年     | 平年   |
| 松江 | 14.2 | 14.6 | 19.4 | 19.6 | 9.6  | 10.2 | 67.0   | 34.2 | 49.2   | 57.1 |
| 浜田 | 15.5 | 15.5 | 20.1 | 20.1 | 10.9 | 11.2 | 23.5   | 27.4 | 47.2   | 59.4 |
| 西郷 | 13.8 | 14.4 | 18.8 | 19.2 | 9.0  | 9.8  | 66.0   | 32.0 | 50.4   | 58.9 |

平均気温は、松江・西郷「低い」、浜田「平年並」。降水量は、松江・西郷「かなり多い」、浜田「平年並」。日照時間は、全域「少ない」。

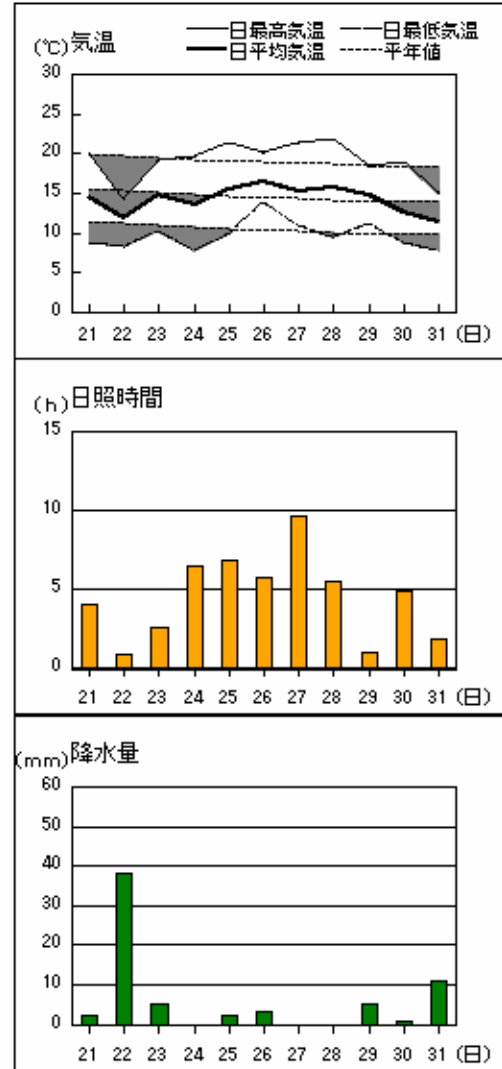
注：平年の統計期間は、松江、浜田、西郷とも1971～2000年の30年間である。

アメダス 気象経過図：2005年10月21日-2005年10月31日

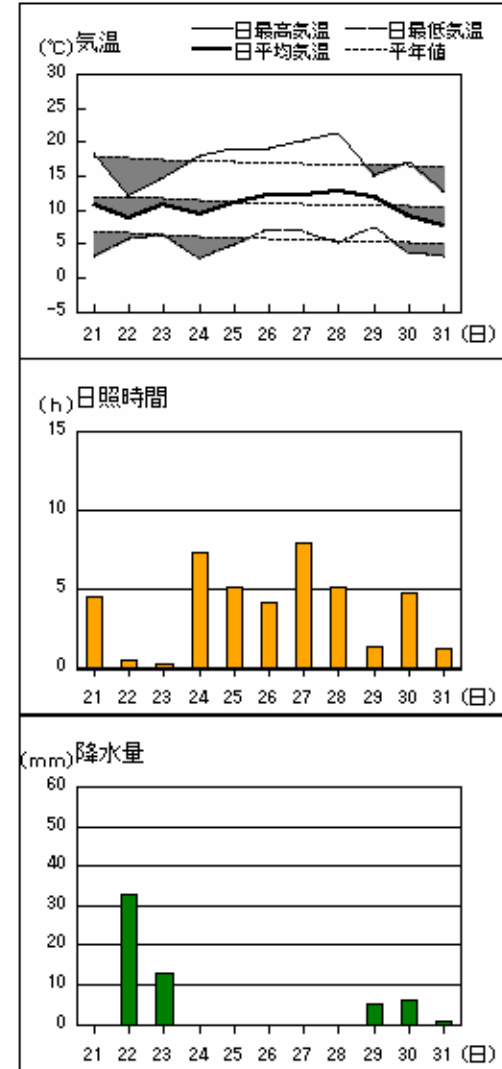
西郷



松江

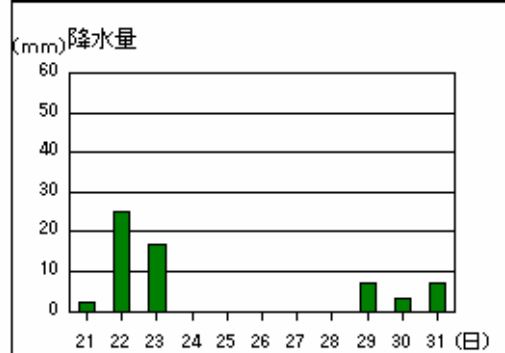
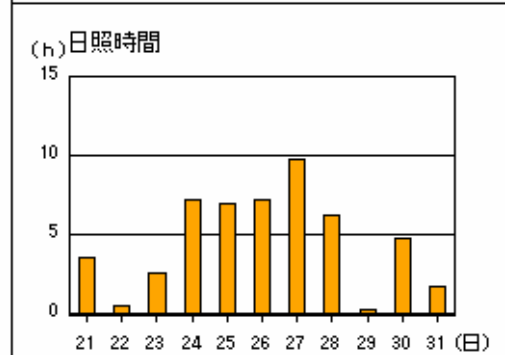
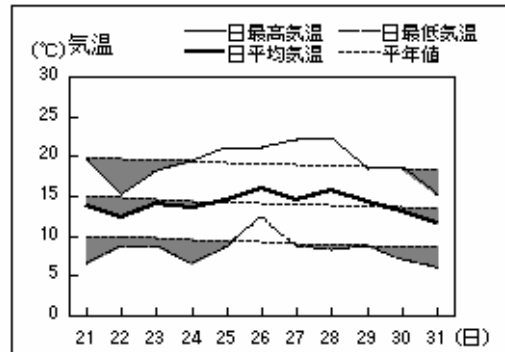


横田

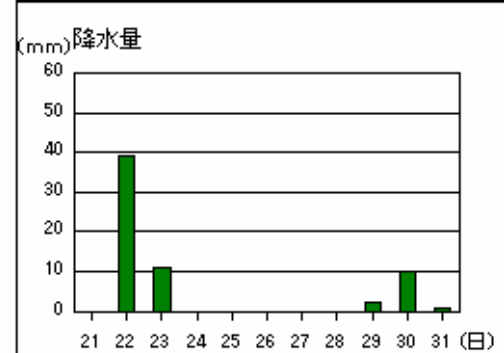
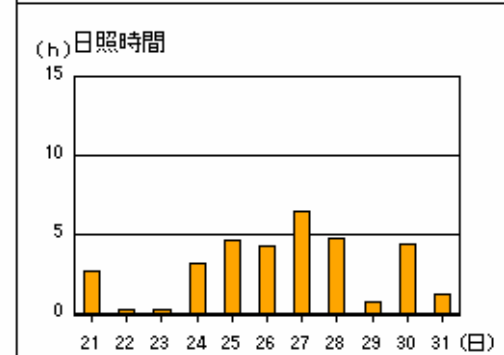
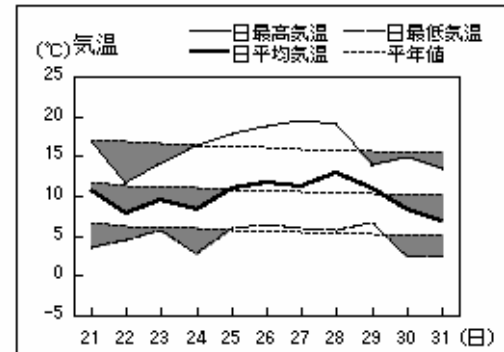


アメダス 気象経過図：2005年10月21日-2005年10月31日

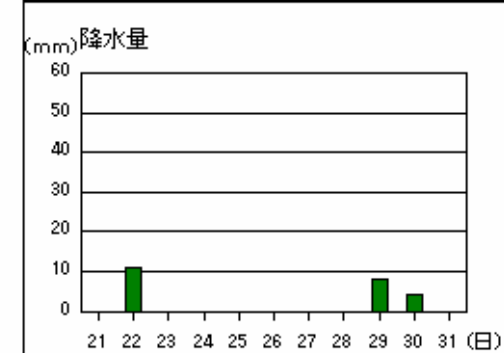
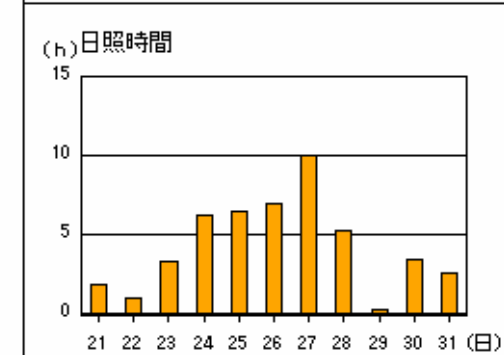
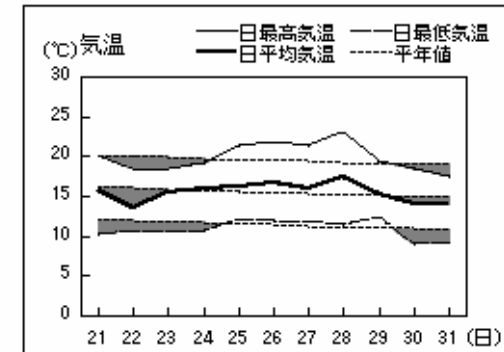
出雲



赤名

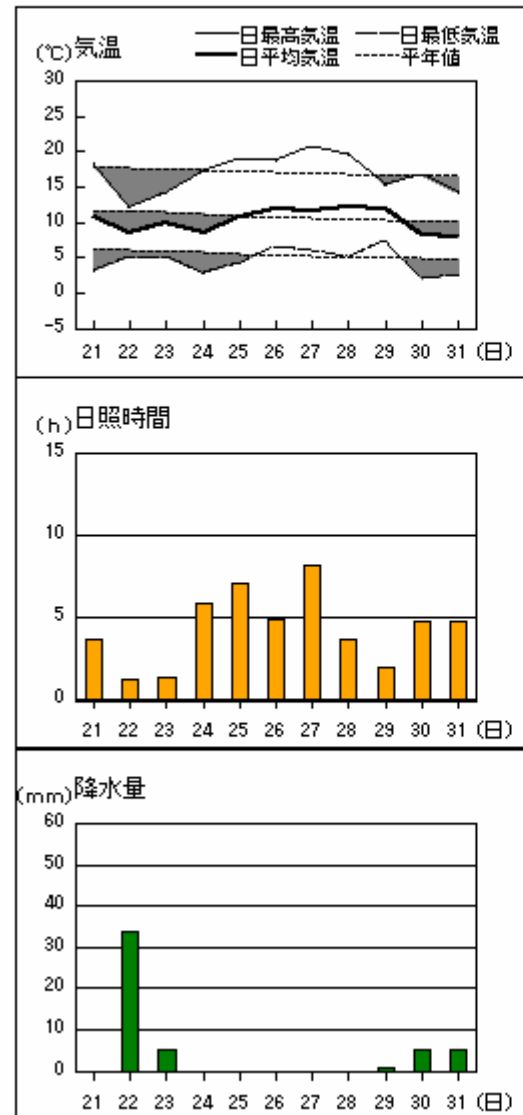


浜田

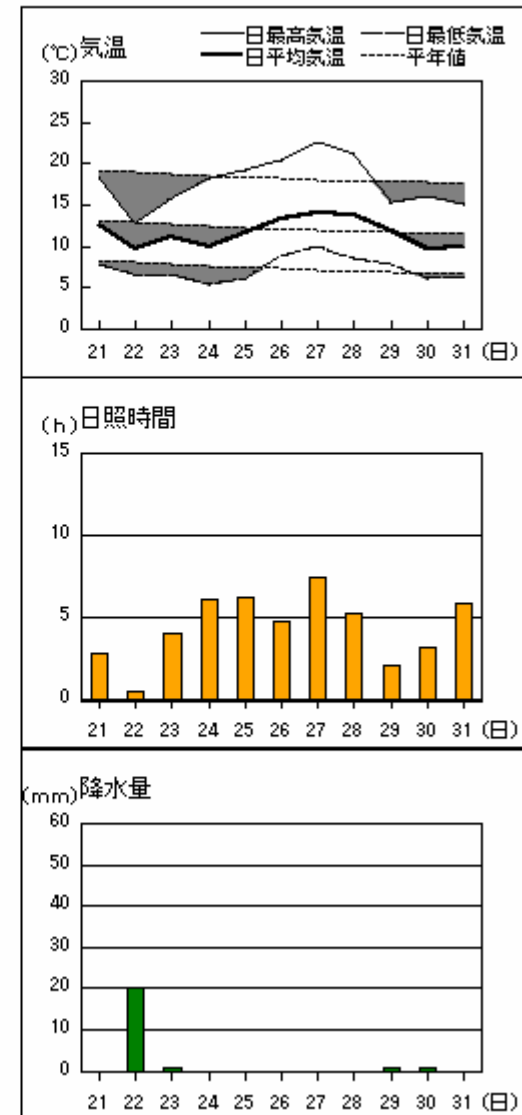


アメダス 気象経過図：2005年10月21日-2005年10月31日

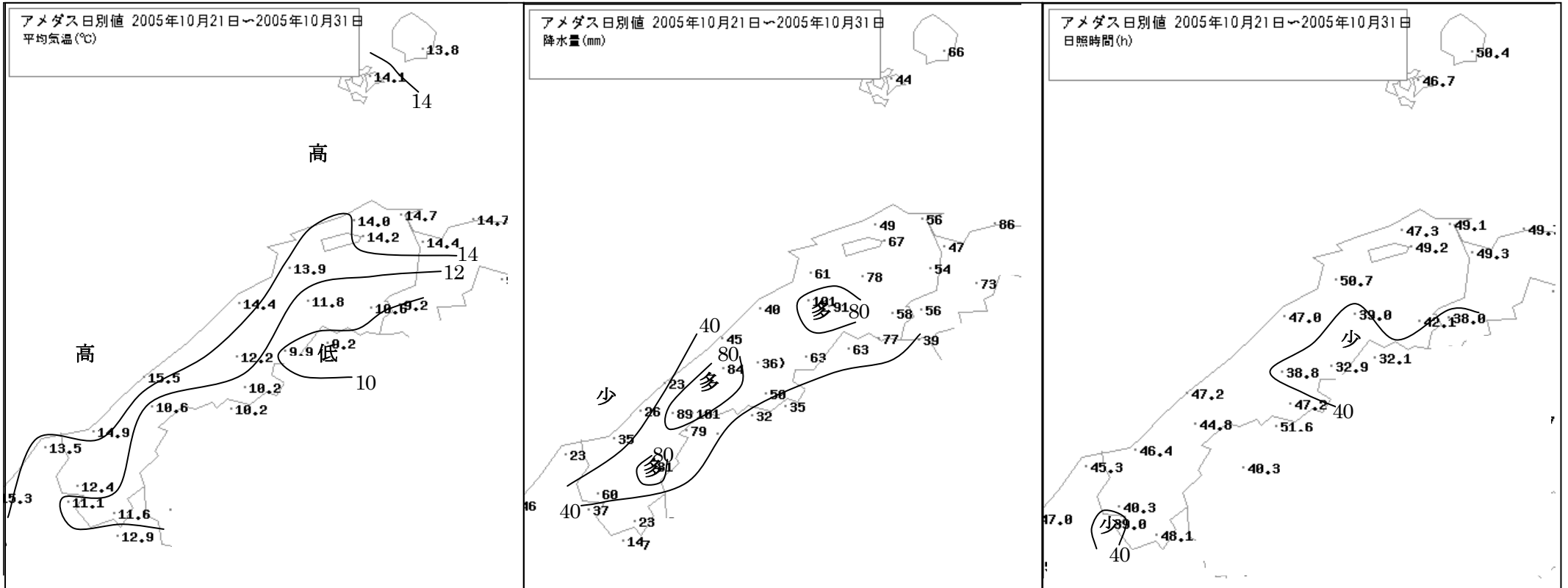
瑞穂



六日市



## 2005年（平成17年）10月下旬の気象分布図



平均気温 (°C)

降水量 (mm)

日照時間 (h)

) 付きの実況値は、期間内に欠測有りを示す。

# 地域気象観測旬報

2005年10月21日～31日 島根県 (68)

(1/4)

| 観測所名  | 西郷    |      |      |            |     |    |         | 10 以上積算気温 |           |      | 152 |
|-------|-------|------|------|------------|-----|----|---------|-----------|-----------|------|-----|
| 日付    | 気温( ) |      |      | 風向・風速(m/s) |     |    | 降水量(mm) |           | 日照<br>(h) |      |     |
|       | 平均    | 最高   | 最低   | 平均         | 最多  | 最大 | 風向      | 日計        |           | 1時間  |     |
| 21    | 14.5  | 19.8 | 9.5  | 1.9        | NW  | 4  | SSE     | 4         | 4         | 2.3  |     |
| 22    | 11.7  | 14.2 | 8.6  | 6.0        | WNW | 12 | NW      | 39        | 6         | 3.1  |     |
| 23    | 13.6  | 16.9 | 9.2  | 4.3        | NW  | 9  | NW      | 13        | 5         | 1.9  |     |
| 24    | 14.1  | 19.3 | 8.1  | 3.4        | WSW | 7  | SW      | 0         | 0         | 6.4  |     |
| 25    | 15.1  | 21.9 | 9.7  | 3.4        | NE  | 7  | NE      | 0         | 0         | 3.8  |     |
| 26    | 15.2  | 18.8 | 10.5 | 3.5        | ENE | 5  | ENE     | 0         | 0         | 6.0  |     |
| 27    | 13.2  | 19.8 | 9.1  | 2.1        | NW  | 5  | ENE     | 0         | 0         | 9.8  |     |
| 28    | 16.3  | 21.2 | 8.8  | 2.9        | NW  | 8  | SSW     | 1         | 1         | 5.5  |     |
| 29    | 14.6  | 18.6 | 10.5 | 3.2        | WNW | 7  | SW      | 2         | 2         | 2.9  |     |
| 30    | 12.6  | 17.1 | 10.1 | 2.5        | NW  | 5  | SW      | 2         | 1         | 1.1  |     |
| 31    | 11.1  | 16.5 | 6.1  | 2.8        | NW  | 6  | NE      | 5         | 3         | 7.6  |     |
| 前半旬   | 13.8  | 18.4 | 9.0  | 3.8        | NW  |    |         | 56        |           | 17.5 |     |
| 後半旬   | 13.8  | 18.7 | 9.2  | 2.8        | NW  |    |         | 10        |           | 32.9 |     |
| 旬     | 13.8  | 18.6 | 9.1  | 3.3        | NW  |    |         | 66        |           | 50.4 |     |
| 平年差/比 | -0.6  | -0.1 | -0.9 |            |     |    |         | 217       |           | 91   |     |

| 観測所名  | 海士    |      |      |            |     |    |         | 10 以上積算気温 |           |      | 155 |
|-------|-------|------|------|------------|-----|----|---------|-----------|-----------|------|-----|
| 日付    | 気温( ) |      |      | 風向・風速(m/s) |     |    | 降水量(mm) |           | 日照<br>(h) |      |     |
|       | 平均    | 最高   | 最低   | 平均         | 最多  | 最大 | 風向      | 日計        |           | 1時間  |     |
| 21    | 14.7  | 19.6 | 9.0  | 0.6        | W   | 3  | SSW     | 2         | 3         | 0.4  |     |
| 22    | 12.1  | 14.5 | 9.1  | 4.9        | WNW | 9  | WNW     | 28        | 12        | 1.5  |     |
| 23    | 14.3  | 17.2 | 8.8  | 3.3        | WNW | 8  | W       | 2         | 1         | 1.9  |     |
| 24    | 14.5  | 19.1 | 7.1  | 3.0        | WSW | 5  | WSW     | 0         | 0         | 6.0  |     |
| 25    | 15.4  | 21.7 | 8.6  | 2.1        | ENE | 6  | ENE     | 0         | 0         | 4.7  |     |
| 26    | 15.5  | 19.2 | 10.3 | 2.0        | ENE | 4  | NE      | 0         | 0         | 6.6  |     |
| 27    | 12.7  | 19.9 | 8.0  | 0.8        | NE  | 3  | NE      | 0         | 0         | 9.7  |     |
| 28    | 16.2  | 21.8 | 7.4  | 1.5        | SW  | 4  | SW      | 1         | 2         | 4.7  |     |
| 29    | 14.8  | 18.8 | 9.6  | 2.4        | WNW | 6  | W       | 6         | 5         | 1.7  |     |
| 30    | 13.4  | 18.4 | 10.1 | 1.5        | W   | 5  | WSW     | 4         | 3         | 2.2  |     |
| 31    | 11.0  | 16.4 | 5.1  | 1.8        | NNE | 5  | NNE     | 1         | 3         | 7.3  |     |
| 前半旬   | 14.2  | 18.4 | 8.5  | 2.8        | WNW |    |         | 32        |           | 14.5 |     |
| 後半旬   | 13.9  | 19.1 | 8.4  | 1.7        | ENE |    |         | 12        |           | 32.2 |     |
| 旬     | 14.1  | 18.8 | 8.5  | 2.2        | ENE |    |         | 44        |           | 46.7 |     |
| 平年差/比 | -0.4  | +0.3 | -1.1 |            |     |    |         | 169       |           | 89   |     |

| 観測所名  | 鹿島    |      |      |            |     |    |         | 10 以上積算気温 |           |      | 154 |
|-------|-------|------|------|------------|-----|----|---------|-----------|-----------|------|-----|
| 日付    | 気温( ) |      |      | 風向・風速(m/s) |     |    | 降水量(mm) |           | 日照<br>(h) |      |     |
|       | 平均    | 最高   | 最低   | 平均         | 最多  | 最大 | 風向      | 日計        |           | 1時間  |     |
| 21    | 13.8  | 20.1 | 7.8  | 1.3        | SSW | 4  | S       | 3         | 3         | 2.8  |     |
| 22    | 12.7  | 15.0 | 8.7  | 3.5        | W   | 7  | W       | 25        | 5         | 0.7  |     |
| 23    | 14.7  | 17.8 | 10.0 | 2.6        | NW  | 6  | NW      | 2         | 3         | 1.7  |     |
| 24    | 12.8  | 19.7 | 7.1  | 1.9        | ENE | 6  | WSW     | 0         | 0         | 4.2  |     |
| 25    | 15.2  | 21.2 | 10.0 | 1.0        | ENE | 4  | NE      | 1         | 1         | 6.8  |     |
| 26    | 16.1  | 20.8 | 11.1 | 1.0        | NE  | 3  | NE      | 0         | 1         | 7.7  |     |
| 27    | 13.9  | 20.9 | 8.9  | 0.8        | N   | 3  | NNW     | 0         | 0         | 9.4  |     |
| 28    | 15.7  | 22.7 | 8.4  | 0.9        | ENE | 3  | SW      | 0         | 0         | 5.5  |     |
| 29    | 14.8  | 17.9 | 11.5 | 1.5        | NW  | 4  | NNW     | 5         | 4         | 2.2  |     |
| 30    | 13.2  | 18.8 | 8.8  | 1.8        | SSW | 4  | SW      | 2         | 2         | 4.3  |     |
| 31    | 10.9  | 15.8 | 6.0  | 0.8        | NE  | 4  | N       | 11        | 3         | 2.0  |     |
| 前半旬   | 13.8  | 18.8 | 8.7  | 2.1        | ENE |    |         | 31        |           | 16.2 |     |
| 後半旬   | 14.1  | 19.5 | 9.1  | 1.1        | NE  |    |         | 18        |           | 31.1 |     |
| 旬     | 14.0  | 19.2 | 8.9  | 1.6        | ENE |    |         | 49        |           | 47.3 |     |
| 平年差/比 | -0.2  | +0.3 | -0.9 |            |     |    |         | 141       |           | 86   |     |

| 観測所名  | 松江    |      |      |            |     |    |         | 10 以上積算気温 |           |      | 156 |
|-------|-------|------|------|------------|-----|----|---------|-----------|-----------|------|-----|
| 日付    | 気温( ) |      |      | 風向・風速(m/s) |     |    | 降水量(mm) |           | 日照<br>(h) |      |     |
|       | 平均    | 最高   | 最低   | 平均         | 最多  | 最大 | 風向      | 日計        |           | 1時間  |     |
| 21    | 14.6  | 20.0 | 8.8  | 2.0        | W   | 7  | W       | 2         | 2         | 4.0  |     |
| 22    | 11.8  | 14.3 | 8.1  | 7.5        | WNW | 13 | WNW     | 38        | 7         | 0.9  |     |
| 23    | 14.8  | 19.0 | 10.1 | 5.8        | WNW | 13 | WNW     | 5         | 5         | 2.6  |     |
| 24    | 13.5  | 19.7 | 7.8  | 3.0        | WSW | 9  | W       | 0         | 0         | 6.4  |     |
| 25    | 15.4  | 21.4 | 9.9  | 1.8        | ENE | 6  | ENE     | 2         | 3         | 6.8  |     |
| 26    | 16.4  | 20.0 | 13.8 | 2.8        | ENE | 6  | ESE     | 3         | 3         | 5.7  |     |
| 27    | 15.2  | 21.2 | 10.9 | 1.3        | E   | 4  | E       | 0         | 0         | 9.6  |     |
| 28    | 15.8  | 21.8 | 9.4  | 1.1        | WNW | 4  | W       | 0         | 0         | 5.5  |     |
| 29    | 14.8  | 18.5 | 11.2 | 3.3        | WSW | 7  | NW      | 5         | 3         | 1.0  |     |
| 30    | 12.6  | 18.8 | 8.8  | 2.1        | WSW | 10 | W       | 1         | 1         | 4.9  |     |
| 31    | 11.3  | 15.0 | 7.7  | 1.7        | E   | 4  | NW      | 11        | 3         | 1.8  |     |
| 前半旬   | 14.0  | 18.9 | 8.9  | 4.0        | WNW |    |         | 47        |           | 20.7 |     |
| 後半旬   | 14.4  | 19.2 | 10.3 | 2.1        | E   |    |         | 20        |           | 28.5 |     |
| 旬     | 14.2  | 19.1 | 9.7  | 2.9        | W   |    |         | 67        |           | 49.2 |     |
| 平年差/比 | -0.2  | +0.1 | -0.6 |            |     |    |         | 190       |           | 87   |     |

# 地域気象観測旬報

2005年10月21日～31日 島根県 (68)

(2/4)

| 観測所名  | 出雲    |      |      |            |     |    |         | 10 以上積算気温 |           |      | 153 |
|-------|-------|------|------|------------|-----|----|---------|-----------|-----------|------|-----|
| 日付    | 気温( ) |      |      | 風向・風速(m/s) |     |    | 降水量(mm) |           | 日照<br>(h) |      |     |
|       | 平均    | 最高   | 最低   | 平均         | 最多  | 最大 | 風向      | 日計        |           | 1時間  |     |
| 21    | 13.7  | 19.7 | 6.6  | 0.3        | WSW | 4  | WSW     | 2         | 3         | 3.6  |     |
| 22    | 12.3  | 15.3 | 8.6  | 2.3        | WNW | 6  | W       | 25        | 6         | 0.5  |     |
| 23    | 14.1  | 18.1 | 8.8  | 1.6        | WNW | 6  | WNW     | 17        | 6         | 2.6  |     |
| 24    | 13.6  | 19.3 | 6.5  | 1.2        | WSW | 5  | WSW     | 0         | 0         | 7.2  |     |
| 25    | 14.5  | 21.0 | 8.8  | 0.0        | WNW | 1  | WNW     | 0         | 0         | 6.9  |     |
| 26    | 15.9  | 21.0 | 12.4 | 0.8        | ENE | 5  | NE      | 0         | 0         | 7.2  |     |
| 27    | 14.4  | 22.1 | 8.7  | 0.6        | ENE | 3  | ENE     | 0         | 0         | 9.7  |     |
| 28    | 15.8  | 22.2 | 8.1  | 0.4        | SW  | 3  | S       | 0         | 0         | 6.2  |     |
| 29    | 14.3  | 18.5 | 8.7  | 1.0        | W   | 3  | WNW     | 7         | 5         | 0.3  |     |
| 30    | 13.0  | 18.6 | 7.0  | 0.8        | W   | 3  | WNW     | 3         | 2         | 4.8  |     |
| 31    | 11.7  | 15.3 | 5.9  | 1.1        | SW  | 4  | S       | 7         | 4         | 1.7  |     |
| 前半旬   | 13.6  | 18.7 | 7.9  | 1.1        | WNW |    |         | 44        |           | 20.8 |     |
| 後半旬   | 14.2  | 19.6 | 8.5  | 0.8        | W   |    |         | 17        |           | 29.9 |     |
| 旬     | 13.9  | 19.2 | 8.2  | 0.9        | W   |    |         | 61        |           | 50.7 |     |
| 平年差/比 | -0.1  | +0.1 | -0.9 |            |     |    |         | 194       |           | 92   |     |

| 観測所名  | 大田    |      |      |            |     |    |         | 10 以上積算気温 |           |      | 159 |
|-------|-------|------|------|------------|-----|----|---------|-----------|-----------|------|-----|
| 日付    | 気温( ) |      |      | 風向・風速(m/s) |     |    | 降水量(mm) |           | 日照<br>(h) |      |     |
|       | 平均    | 最高   | 最低   | 平均         | 最多  | 最大 | 風向      | 日計        |           | 1時間  |     |
| 21    | 14.8  | 21.2 | 9.2  | 1.8        | ESE | 4  | WSW     | 2         | 2         | 3.4  |     |
| 22    | 12.6  | 15.1 | 8.4  | 3.6        | W   | 6  | W       | 20        | 6         | 0.5  |     |
| 23    | 14.8  | 19.9 | 10.5 | 2.5        | WNW | 5  | W       | 3         | 3         | 3.3  |     |
| 24    | 13.5  | 19.8 | 8.9  | 2.9        | SE  | 4  | WSW     | 0         | 0         | 4.7  |     |
| 25    | 15.4  | 22.3 | 10.7 | 1.6        | ESE | 3  | SE      | 0         | 0         | 6.8  |     |
| 26    | 15.7  | 22.5 | 10.6 | 1.0        | N   | 3  | N       | 0         | 0         | 6.2  |     |
| 27    | 15.6  | 22.7 | 10.7 | 1.8        | SE  | 3  | SE      | 0         | 0         | 9.5  |     |
| 28    | 16.8  | 22.8 | 11.4 | 2.1        | SE  | 4  | SE      | 0         | 0         | 4.9  |     |
| 29    | 14.9  | 18.4 | 10.9 | 1.6        | W   | 3  | W       | 6         | 5         | 0.7  |     |
| 30    | 13.0  | 19.1 | 8.3  | 2.1        | SE  | 4  | WSW     | 3         | 2         | 4.9  |     |
| 31    | 11.5  | 16.6 | 7.9  | 1.5        | SE  | 4  | ENE     | 6         | 3         | 2.1  |     |
| 前半旬   | 14.2  | 19.7 | 9.5  | 2.5        | SE  |    |         | 25        |           | 18.7 |     |
| 後半旬   | 14.6  | 20.4 | 10.0 | 1.7        | SE  |    |         | 15        |           | 28.3 |     |
| 旬     | 14.4  | 20.0 | 9.8  | 2.0        | SE  |    |         | 40        |           | 47.0 |     |
| 平年差/比 | -0.2  | +0.3 | -0.5 |            |     |    |         | 123       |           | 82   |     |

| 観測所名  | 掛合    |      |      |            |     |    |         | 10 以上積算気温 |           |      | 110 |
|-------|-------|------|------|------------|-----|----|---------|-----------|-----------|------|-----|
| 日付    | 気温( ) |      |      | 風向・風速(m/s) |     |    | 降水量(mm) |           | 日照<br>(h) |      |     |
|       | 平均    | 最高   | 最低   | 平均         | 最多  | 最大 | 風向      | 日計        |           | 1時間  |     |
| 21    | 12.1  | 18.1 | 5.4  | 0.8        | SE  | 3  | SE      | 1         | 1         | 2.4  |     |
| 22    | 9.7   | 13.3 | 6.2  | 2.2        | N   | 6  | NNW     | 52        | 7         | 0.5  |     |
| 23    | 11.7  | 15.9 | 7.5  | 1.7        | N   | 5  | N       | 22        | 7         | 0.9  |     |
| 24    | 11.3  | 18.4 | 5.8  | 1.6        | SE  | 4  | NW      | 0         | 0         | 5.5  |     |
| 25    | 12.5  | 20.0 | 7.4  | 0.5        | NNW | 3  | NNW     | 0         | 0         | 5.7  |     |
| 26    | 13.1  | 19.3 | 7.9  | 0.6        | NNW | 3  | NW      | 0         | 0         | 5.4  |     |
| 27    | 12.5  | 20.1 | 7.9  | 0.5        | NNW | 3  | NW      | 0         | 0         | 7.9  |     |
| 28    | 13.7  | 21.3 | 6.8  | 0.8        | SSE | 3  | S       | 0         | 0         | 4.0  |     |
| 29    | 12.9  | 16.7 | 8.2  | 1.2        | N   | 4  | SSE     | 3         | 3         | 0.8  |     |
| 30    | 10.4  | 17.6 | 6.2  | 0.8        | SE  | 4  | SSE     | 8         | 4         | 4.3  |     |
| 31    | 9.4   | 13.7 | 4.9  | 1.1        | SE  | 4  | NNW     | 5         | 3         | 1.6  |     |
| 前半旬   | 11.5  | 17.1 | 6.5  | 1.4        | SE  |    |         | 75        |           | 15.0 |     |
| 後半旬   | 12.0  | 18.1 | 7.0  | 0.8        | SE  |    |         | 16        |           | 24.0 |     |
| 旬     | 11.8  | 17.7 | 6.7  | 1.1        | SE  |    |         | 91        |           | 39.0 |     |
| 平年差/比 | -0.2  | -0.1 | -0.5 |            |     |    |         | 239       |           | 90   |     |

| 観測所名  | 横田    |      |      |            |     |    |         | 10 以上積算気温 |           |      | 82 |
|-------|-------|------|------|------------|-----|----|---------|-----------|-----------|------|----|
| 日付    | 気温( ) |      |      | 風向・風速(m/s) |     |    | 降水量(mm) |           | 日照<br>(h) |      |    |
|       | 平均    | 最高   | 最低   | 平均         | 最多  | 最大 | 風向      | 日計        |           | 1時間  |    |
| 21    | 10.9  | 18.3 | 3.2  | 0.8        | WNW | 4  | WNW     | 0         | 0         | 4.5  |    |
| 22    | 8.8   | 12.3 | 5.7  | 2.2        | WSW | 6  | W       | 33        | 9         | 0.5  |    |
| 23    | 10.8  | 14.8 | 6.2  | 2.1        | W   | 6  | WNW     | 13        | 6         | 0.3  |    |
| 24    | 9.5   | 17.8 | 3.0  | 1.3        | W   | 5  | WSW     | 0         | 0         | 7.3  |    |
| 25    | 11.2  | 19.1 | 4.8  | 0.5        | W   | 3  | WSW     | 0         | 0         | 5.1  |    |
| 26    | 12.3  | 19.0 | 7.2  | 0.4        | E   | 3  | NE      | 0         | 0         | 4.2  |    |
| 27    | 12.1  | 20.0 | 6.8  | 0.5        | NNE | 3  | NW      | 0         | 0         | 7.9  |    |
| 28    | 12.8  | 21.2 | 5.2  | 0.5        | SW  | 3  | SW      | 0         | 0         | 5.1  |    |
| 29    | 11.8  | 14.9 | 7.5  | 1.2        | W   | 4  | NW      | 5         | 2         | 1.3  |    |
| 30    | 9.2   | 17.0 | 3.6  | 0.7        | SW  | 5  | SW      | 6         | 3         | 4.7  |    |
| 31    | 7.6   | 12.8 | 3.1  | 0.7        | NE  | 3  | NE      | 1         | 1         | 1.2  |    |
| 前半旬   | 10.2  | 16.5 | 4.6  | 1.4        | W   |    |         | 46        |           | 17.7 |    |
| 後半旬   | 11.0  | 17.5 | 5.6  | 0.7        | W   |    |         | 12        |           | 24.4 |    |
| 旬     | 10.6  | 17.0 | 5.1  | 1.0        | W   |    |         | 58        |           | 42.1 |    |
| 平年差/比 | -0.4  | 0.0  | -0.6 |            |     |    |         | 201       |           | 85   |    |



# 地域気象観測旬報

2005年10月21日～31日 島根県 (68)

(3/4)

| 観測所名  | 赤名    |      |      |            |     |    |         | 10 以上積算気温 |           |      | 69 |
|-------|-------|------|------|------------|-----|----|---------|-----------|-----------|------|----|
| 日付    | 気温( ) |      |      | 風向・風速(m/s) |     |    | 降水量(mm) |           | 日照<br>(h) |      |    |
|       | 平均    | 最高   | 最低   | 平均         | 最多  | 最大 | 風向      | 日計        |           | 1時間  |    |
| 21    | 10.7  | 17.0 | 3.5  | 0.6        | SE  | 2  | ENE     | 0         | 0         | 2.7  |    |
| 22    | 7.9   | 11.6 | 4.4  | 1.9        | N   | 4  | N       | 39        | 6         | 0.3  |    |
| 23    | 9.6   | 14.2 | 5.7  | 1.8        | N   | 5  | NNW     | 11        | 3         | 0.3  |    |
| 24    | 8.3   | 16.3 | 2.6  | 0.5        | SSE | 2  | SSE     | 0         | 0         | 3.2  |    |
| 25    | 11.0  | 17.7 | 5.8  | 0.3        | NNW | 2  | NNW     | 0         | 0         | 4.6  |    |
| 26    | 11.8  | 18.7 | 6.4  | 0.4        | SE  | 3  | SE      | 0         | 0         | 4.3  |    |
| 27    | 11.3  | 19.5 | 5.9  | 0.7        | SSE | 2  | SSE     | 0         | 0         | 6.4  |    |
| 28    | 12.8  | 18.9 | 5.7  | 0.7        | SSE | 2  | SE      | 0         | 0         | 4.7  |    |
| 29    | 10.9  | 13.8 | 6.6  | 0.9        | N   | 2  | NNW     | 2         | 2         | 0.8  |    |
| 30    | 8.2   | 14.9 | 2.5  | 0.7        | SE  | 3  | SE      | 10        | 5         | 4.4  |    |
| 31    | 6.9   | 13.4 | 2.5  | 0.7        | N   | 3  | N       | 1         | 1         | 1.2  |    |
| 前半旬   | 9.5   | 15.4 | 4.4  | 1.0        | N   |    |         | 50        |           | 11.1 |    |
| 後半旬   | 10.3  | 16.5 | 4.9  | 0.7        | SSE |    |         | 13        |           | 21.8 |    |
| 旬     | 9.9   | 16.0 | 4.7  | 0.8        | N   |    |         | 63        |           | 32.9 |    |
| 平年差/比 | -0.7  | 0.0  | -0.8 |            |     |    |         | 187       |           | 74   |    |

| 観測所名  | 川本    |      |      |            |     |    |         | 10 以上積算気温 |           |      | 135 |
|-------|-------|------|------|------------|-----|----|---------|-----------|-----------|------|-----|
| 日付    | 気温( ) |      |      | 風向・風速(m/s) |     |    | 降水量(mm) |           | 日照<br>(h) |      |     |
|       | 平均    | 最高   | 最低   | 平均         | 最多  | 最大 | 風向      | 日計        |           | 1時間  |     |
| 21    | 12.6  | 19.3 | 7.0  | 0.5        | WSW | 3  | WSW     | 0         | 0         | 2.5  |     |
| 22    | 10.2  | 13.7 | 6.6  | 1.6        | SW  | 4  | SW      | 13        | 4         | 0.1  |     |
| 23    | 12.3  | 17.6 | 8.5  | 1.3        | WSW | 4  | WSW     | 7         | 4         | 2.6  |     |
| 24    | 10.9  | 19.0 | 5.7  | 0.9        | WSW | 4  | WSW     | 0         | 0         | 5.7  |     |
| 25    | 12.7  | 20.2 | 7.7  | 0.2        | W   | 1  | ENE     | 0         | 0         | 5.6  |     |
| 26    | 14.0  | 20.6 | 10.3 | 0.4        | WSW | 2  | ENE     | 0         | 0         | 4.8  |     |
| 27    | 13.8  | 21.9 | 10.2 | 0.4        | N   | 2  | N       | 0         | 0         | 6.8  |     |
| 28    | 14.3  | 20.9 | 8.6  | 0.2        | NNE | 1  | E       | 0         | 0         | 4.2  |     |
| 29    | 13.2  | 15.7 | 9.2  | 0.4        | NW  | 2  | W       | 1         | 1         | 0.4  |     |
| 30    | 10.4  | 17.1 | 6.9  | 0.6        | SE  | 4  | WSW     | 10        | 3         | 2.3  |     |
| 31    | 10.2  | 16.3 | 6.8  | 0.4        | W   | 2  | NNE     | 5         | 3         | 3.8  |     |
| 前半旬   | 11.7  | 18.0 | 7.1  | 0.9        | SW  |    |         | 20        |           | 16.5 |     |
| 後半旬   | 12.7  | 18.8 | 8.7  | 0.4        | NNE |    |         | 16        |           | 22.3 |     |
| 旬     | 12.2  | 18.4 | 8.0  | 0.6        | SW  |    |         | 36        |           | 38.8 |     |
| 平年差/比 | -0.3  | 0.0  | -0.2 |            |     |    |         | 111       |           | 80   |     |

| 観測所名  | 浜田    |      |      |            |     |    |         | 10 以上積算気温 |           |      | 170 |
|-------|-------|------|------|------------|-----|----|---------|-----------|-----------|------|-----|
| 日付    | 気温( ) |      |      | 風向・風速(m/s) |     |    | 降水量(mm) |           | 日照<br>(h) |      |     |
|       | 平均    | 最高   | 最低   | 平均         | 最多  | 最大 | 風向      | 日計        |           | 1時間  |     |
| 21    | 15.8  | 20.2 | 10.2 | 3.3        | ENE | 9  | W       | 0         | 0         | 1.9  |     |
| 22    | 13.5  | 18.3 | 10.6 | 7.1        | NNW | 11 | W       | 11        | 6         | 1.0  |     |
| 23    | 15.4  | 18.5 | 10.7 | 4.1        | W   | 10 | W       | 0         | 0         | 3.3  |     |
| 24    | 15.9  | 19.2 | 10.6 | 4.9        | SW  | 10 | SW      | 0         | 0         | 6.2  |     |
| 25    | 16.1  | 21.3 | 12.2 | 2.4        | ENE | 4  | ENE     | 0         | 0         | 6.4  |     |
| 26    | 16.6  | 21.8 | 11.9 | 2.8        | ENE | 6  | NE      | 0         | 0         | 6.9  |     |
| 27    | 16.0  | 21.3 | 11.9 | 3.0        | ENE | 5  | NNE     | 0         | 0         | 10.0 |     |
| 28    | 17.4  | 23.1 | 11.3 | 2.7        | ENE | 6  | SSW     | 0         | 0         | 5.2  |     |
| 29    | 15.3  | 19.3 | 12.4 | 2.7        | W   | 5  | W       | 8         | 4         | 0.3  |     |
| 30    | 13.9  | 18.4 | 8.9  | 4.6        | W   | 11 | WSW     | 4         | 4         | 3.4  |     |
| 31    | 14.1  | 17.3 | 9.2  | 2.9        | NE  | 6  | NE      | 0         | 1         | 2.6  |     |
| 前半旬   | 15.3  | 19.5 | 10.9 | 4.4        | ENE |    |         | 11        |           | 18.8 |     |
| 後半旬   | 15.6  | 20.2 | 10.9 | 3.1        | ENE |    |         | 12        |           | 28.4 |     |
| 旬     | 15.5  | 19.9 | 10.9 | 3.7        | ENE |    |         | 23        |           | 47.2 |     |
| 平年差/比 | +0.1  | +0.4 | -0.4 |            |     |    |         | 85        |           | 79   |     |

| 観測所名  | 瑞穂    |      |      |            |     |    |         | 10 以上積算気温 |           |      | 69 |
|-------|-------|------|------|------------|-----|----|---------|-----------|-----------|------|----|
| 日付    | 気温( ) |      |      | 風向・風速(m/s) |     |    | 降水量(mm) |           | 日照<br>(h) |      |    |
|       | 平均    | 最高   | 最低   | 平均         | 最多  | 最大 | 風向      | 日計        |           | 1時間  |    |
| 21    | 10.8  | 18.3 | 3.1  | 0.5        | W   | 3  | W       | 0         | 0         | 3.7  |    |
| 22    | 8.5   | 12.2 | 5.2  | 2.2        | WNW | 6  | W       | 34        | 8         | 1.2  |    |
| 23    | 9.9   | 14.3 | 5.0  | 1.5        | WNW | 7  | WNW     | 5         | 3         | 1.3  |    |
| 24    | 8.4   | 17.3 | 3.0  | 1.0        | W   | 5  | WNW     | 0         | 0         | 5.9  |    |
| 25    | 10.8  | 19.0 | 4.2  | 0.4        | W   | 2  | W       | 0         | 0         | 7.0  |    |
| 26    | 11.9  | 18.8 | 6.6  | 0.5        | E   | 3  | E       | 0         | 0         | 4.9  |    |
| 27    | 11.7  | 20.7 | 6.1  | 0.4        | WNW | 3  | WNW     | 0         | 0         | 8.1  |    |
| 28    | 12.1  | 19.7 | 5.2  | 0.5        | NE  | 2  | S       | 0         | 0         | 3.7  |    |
| 29    | 11.8  | 15.3 | 7.4  | 1.2        | WNW | 4  | WNW     | 1         | 1         | 2.0  |    |
| 30    | 8.3   | 16.8 | 2.1  | 0.9        | WSW | 4  | S       | 5         | 3         | 4.7  |    |
| 31    | 8.0   | 14.2 | 2.6  | 0.6        | W   | 3  | NNE     | 5         | 4         | 4.7  |    |
| 前半旬   | 9.7   | 16.2 | 4.1  | 1.1        | WNW |    |         | 39        |           | 19.1 |    |
| 後半旬   | 10.6  | 17.6 | 5.0  | 0.7        | W   |    |         | 11        |           | 28.1 |    |
| 旬     | 10.2  | 17.0 | 4.6  | 0.9        | WNW |    |         | 50        |           | 47.2 |    |
| 平年差/比 | -0.5  | -0.1 | -0.7 |            |     |    |         | 160       |           | 89   |    |

# 地域気象観測旬報

2005年10月21日～31日 島根県 (68)  
(4/4)

| 観測所名  | 弥栄    |      |      |            |    |    |         | 10 以上積算気温 |           |      | 82 |
|-------|-------|------|------|------------|----|----|---------|-----------|-----------|------|----|
| 日付    | 気温( ) |      |      | 風向・風速(m/s) |    |    | 降水量(mm) |           | 日照<br>(h) |      |    |
|       | 平均    | 最高   | 最低   | 平均         | 最多 | 最大 | 風向      | 日計 1時間    |           |      |    |
| 21    | 11.1  | 17.5 | 3.5  | 1.0        | N  | 2  | WSW     | 0         | 0         | 1.9  |    |
| 22    | 8.7   | 13.0 | 5.6  | 3.5        | N  | 8  | NNE     | 67        | 25        | 0.8  |    |
| 23    | 10.2  | 14.7 | 3.8  | 2.0        | NW | 5  | NW      | 5         | 3         | 2.0  |    |
| 24    | 9.1   | 16.1 | 2.3  | 1.1        | N  | 4  | W       | 0         | 0         | 7.4  |    |
| 25    | 11.4  | 18.1 | 6.5  | 0.5        | N  | 3  | NNW     | 0         | 0         | 3.9  |    |
| 26    | 12.7  | 19.3 | 5.8  | 1.3        | N  | 4  | NNE     | 0         | 0         | 6.5  |    |
| 27    | 11.8  | 19.9 | 5.9  | 1.7        | N  | 4  | NNE     | 0         | 0         | 9.6  |    |
| 28    | 12.8  | 20.7 | 5.1  | 0.9        | N  | 2  | WNW     | 0         | 0         | 5.1  |    |
| 29    | 11.6  | 15.2 | 7.5  | 0.8        | NW | 3  | WSW     | 2         | 1         | 0.7  |    |
| 30    | 8.6   | 16.2 | 2.6  | 0.8        | S  | 4  | S       | 12        | 6         | 2.9  |    |
| 31    | 8.2   | 13.5 | 3.3  | 0.5        | N  | 3  | NNE     | 3         | 3         | 4.0  |    |
| 前半旬   | 10.1  | 15.9 | 4.3  | 1.6        | N  |    |         | 72        |           | 16.0 |    |
| 後半旬   | 11.0  | 17.5 | 5.0  | 1.0        | N  |    |         | 17        |           | 28.8 |    |
| 旬     | 10.6  | 16.7 | 4.7  | 1.3        | N  |    |         | 89        |           | 44.8 |    |
| 平年差/比 | -0.4  | -0.1 | -0.7 |            |    |    |         | 235       |           | 83   |    |

| 観測所名  | 益田    |      |      |            |     |    |         | 10 以上積算気温 |           |      | 164 |
|-------|-------|------|------|------------|-----|----|---------|-----------|-----------|------|-----|
| 日付    | 気温( ) |      |      | 風向・風速(m/s) |     |    | 降水量(mm) |           | 日照<br>(h) |      |     |
|       | 平均    | 最高   | 最低   | 平均         | 最多  | 最大 | 風向      | 日計 1時間    |           |      |     |
| 21    | 15.4  | 20.6 | 9.5  | 1.3        | SE  | 3  | W       | 3         | 3         | 2.1  |     |
| 22    | 13.3  | 15.6 | 9.8  | 3.6        | NW  | 7  | N       | 20        | 7         | 0.2  |     |
| 23    | 15.0  | 19.1 | 9.6  | 2.4        | NW  | 5  | NW      | 0         | 1         | 2.6  |     |
| 24    | 14.8  | 19.9 | 9.0  | 1.7        | SSW | 4  | W       | 0         | 0         | 7.8  |     |
| 25    | 16.0  | 21.4 | 11.9 | 0.8        | ESE | 2  | SSE     | 0         | 0         | 6.0  |     |
| 26    | 16.3  | 22.8 | 10.6 | 1.2        | S   | 3  | NNE     | 0         | 0         | 6.9  |     |
| 27    | 16.3  | 23.1 | 11.8 | 1.2        | SSE | 4  | N       | 0         | 0         | 8.8  |     |
| 28    | 17.1  | 24.2 | 10.4 | 1.0        | ESE | 3  | WNW     | 0         | 0         | 4.9  |     |
| 29    | 15.0  | 18.0 | 10.7 | 1.6        | NW  | 3  | NW      | 4         | 3         | 0.7  |     |
| 30    | 12.4  | 18.6 | 8.1  | 1.8        | S   | 6  | S       | 6         | 4         | 3.6  |     |
| 31    | 12.4  | 16.5 | 8.2  | 1.3        | SSE | 4  | S       | 2         | 2         | 2.8  |     |
| 前半旬   | 14.9  | 19.3 | 10.0 | 2.0        | NW  |    |         | 23        |           | 18.7 |     |
| 後半旬   | 14.9  | 20.5 | 10.0 | 1.4        | SE  |    |         | 12        |           | 27.7 |     |
| 旬     | 14.9  | 20.0 | 10.0 | 1.6        | SSE |    |         | 35        |           | 46.4 |     |
| 平年差/比 | -0.1  | 0.0  | -0.4 |            |     |    |         | 154       |           | 78   |     |

| 観測所名  | 津和野   |      |      |            |     |    |         | 10 以上積算気温 |           |      | 137 |
|-------|-------|------|------|------------|-----|----|---------|-----------|-----------|------|-----|
| 日付    | 気温( ) |      |      | 風向・風速(m/s) |     |    | 降水量(mm) |           | 日照<br>(h) |      |     |
|       | 平均    | 最高   | 最低   | 平均         | 最多  | 最大 | 風向      | 日計 1時間    |           |      |     |
| 21    | 13.0  | 19.4 | 6.4  | 0.4        | S   | 2  | NE      | 4         | 4         | 1.5  |     |
| 22    | 10.3  | 13.4 | 7.2  | 1.2        | NNE | 4  | ENE     | 38        | 12        | 0.8  |     |
| 23    | 11.3  | 17.1 | 7.0  | 0.7        | SSW | 3  | NE      | 2         | 2         | 1.3  |     |
| 24    | 11.0  | 19.0 | 5.2  | 0.7        | ENE | 4  | S       | 0         | 0         | 5.8  |     |
| 25    | 13.0  | 20.9 | 7.6  | 0.2        | N   | 2  | NNW     | 0         | 0         | 4.4  |     |
| 26    | 14.3  | 22.6 | 8.3  | 0.7        | NNW | 3  | NNW     | 0         | 0         | 6.0  |     |
| 27    | 14.6  | 23.4 | 10.1 | 0.8        | N   | 3  | NNW     | 0         | 0         | 7.6  |     |
| 28    | 14.7  | 23.2 | 7.1  | 1.0        | S   | 4  | SSW     | 0         | 0         | 5.0  |     |
| 29    | 13.3  | 17.0 | 8.7  | 0.8        | NE  | 3  | NNW     | 1         | 1         | 1.3  |     |
| 30    | 10.3  | 17.3 | 6.0  | 1.2        | SSW | 5  | S       | 3         | 1         | 3.4  |     |
| 31    | 11.0  | 16.2 | 7.1  | 1.0        | SSW | 4  | N       | 12        | 12        | 3.2  |     |
| 前半旬   | 11.7  | 18.0 | 6.7  | 0.6        | SSW |    |         | 44        |           | 13.8 |     |
| 後半旬   | 13.0  | 20.0 | 7.9  | 0.9        | SSW |    |         | 16        |           | 26.5 |     |
| 旬     | 12.4  | 19.0 | 7.3  | 0.8        | SSW |    |         | 60        |           | 40.3 |     |
| 平年差/比 | -0.5  | -0.5 | -0.5 |            |     |    |         | 217       |           | 84   |     |

| 観測所名  | 六日市   |      |     |            |     |    |         | 10 以上積算気温 |           |      | 88 |
|-------|-------|------|-----|------------|-----|----|---------|-----------|-----------|------|----|
| 日付    | 気温( ) |      |     | 風向・風速(m/s) |     |    | 降水量(mm) |           | 日照<br>(h) |      |    |
|       | 平均    | 最高   | 最低  | 平均         | 最多  | 最大 | 風向      | 日計 1時間    |           |      |    |
| 21    | 12.5  | 18.5 | 7.6 | 1.0        | NNE | 3  | WNW     | 0         | 0         | 2.8  |    |
| 22    | 9.7   | 12.8 | 6.4 | 2.8        | SW  | 5  | W       | 20        | 3         | 0.5  |    |
| 23    | 11.2  | 15.8 | 6.5 | 2.3        | SW  | 5  | SSW     | 1         | 1         | 4.0  |    |
| 24    | 9.9   | 18.1 | 5.2 | 0.8        | NNE | 4  | N       | 0         | 0         | 6.1  |    |
| 25    | 11.7  | 19.1 | 6.1 | 0.7        | WSW | 3  | WSW     | 0         | 0         | 6.2  |    |
| 26    | 13.4  | 20.4 | 8.6 | 1.0        | NE  | 3  | SSE     | 0         | 0         | 4.7  |    |
| 27    | 13.9  | 22.5 | 9.8 | 0.8        | WSW | 4  | WSW     | 0         | 0         | 7.4  |    |
| 28    | 13.7  | 21.0 | 8.4 | 1.0        | NNE | 3  | ENE     | 0         | 0         | 5.2  |    |
| 29    | 11.9  | 15.2 | 7.7 | 1.3        | W   | 4  | SSW     | 1         | 1         | 2.1  |    |
| 30    | 9.6   | 16.0 | 6.0 | 1.2        | NE  | 4  | SW      | 1         | 1         | 3.2  |    |
| 31    | 9.8   | 14.9 | 6.3 | 1.5        | SW  | 4  | WSW     | 0         | 1         | 5.9  |    |
| 前半旬   | 11.0  | 16.9 | 6.4 | 1.5        | SW  |    |         | 21        |           | 19.6 |    |
| 後半旬   | 12.1  | 18.3 | 7.8 | 1.1        | NE  |    |         | 2         |           | 28.5 |    |
| 旬     | 11.6  | 17.7 | 7.1 | 1.3        | SW  |    |         | 23        |           | 48.1 |    |
| 平年差/比 | -0.4  | -0.4 | 0.0 |            |     |    |         | 97        |           | 91   |    |



# 地域気象観測月報(集計値)

島根県 (68)

2005年10月

1/2頁

| 観測所名      | 西郷        | 海士        | 鹿島        | 松江       | 出雲       | 大田      | 掛合      | 横田      | 赤名       | 川本       | 浜田       | 瑞穂      | 弥栄       | 益田       | 津和野      |          |     |
|-----------|-----------|-----------|-----------|----------|----------|---------|---------|---------|----------|----------|----------|---------|----------|----------|----------|----------|-----|
| 気         | 平均        | 17.1      | 17.3)     | 17.1     | 17.5     | 17.0    | 17.7    | 15.2    | 14.5     | 13.7     | 15.8     | 18.2    | 14.1     | 14.5     | 18.3     | 16.4     |     |
|           | 平年差       | 0.8       | 1)        | 1        | 1        | 1       | 1.2     | 1.1     | 1.2      | 0.9      | 1.1      | 1.1     | 1.1      | 1.3      | 1.4      | 1.3      |     |
|           | 最高        | 27.1      | 27.9)     | 31.3     | 31.6     | 30.4    | 32.7    | 30.7    | 28.4     | 27.4     | 31.1     | 32.1    | 28.7     | 30.9     | 33.7     | 31.0     |     |
|           | 起日        | 1         | 1)        | 1        | 1        | 1       | 1       | 1       | 1        | 1        | 1        | 1       | 1        | 1        | 1        | 1        |     |
|           | 最低        | 6.1       | 5.1)      | 6.0      | 7.7      | 5.9     | 7.9     | 4.9     | 3.0      | 2.5      | 5.7      | 8.9     | 2.1      | 2.3      | 8.1      | 5.2      |     |
|           | 起日        | 31        | 31)       | 31       | 31       | 31      | 31      | 31      | 31       | 24       | 31       | 24      | 30       | 30       | 24       | 30       | 24  |
|           | 最高平均      | 20.9      | 21.4)     | 21.8     | 21.8     | 22.2    | 23.1    | 20.6    | 19.7     | 19.2     | 21.6     | 22.8    | 20.1     | 20.2     | 23.3     | 22.5     |     |
|           | 最高平年差     | 0.5       | 1.1)      | 1.2      | 1.0      | 1.4     | 1.6     | 1.0     | 0.9      | 1.1      | 1.3      | 1.7     | 1.1      | 1.7      | 1.7      | 1.2      |     |
|           | 最低平均      | 13.1      | 12.6)     | 12.4     | 13.6     | 12.1    | 13.4    | 10.8    | 9.7      | 9.1      | 11.9     | 14.1    | 9.2      | 9.4      | 13.8     | 11.9     |     |
|           | 最低平年差     | 1.1       | 0.9)      | 0.6      | 1.1      | 0.8     | 1.1     | 1.4     | 1.4      | 1.2      | 1.4      | 0.9     | 1.4      | 1.5      | 1.3      | 1.6      |     |
|           | 積算気温      | 530       | 502)      | 529      | 542      | 529     | 547     | 451     | 414      | 384      | 491      | 564     | 395      | 416      | 566      | 509      |     |
|           | 温         | 平均0 未満日数  | 0         | 0)       | 0        | 0       | 0       | 0       | 0        | 0        | 0        | 0       | 0        | 0        | 0        | 0        | 0   |
|           |           | 平均25 以上日数 | 0         | 1)       | 1        | 1       | 1       | 1       | 0        | 0        | 0        | 1       | 1        | 0        | 0        | 1        | 1   |
|           |           | 最高0 未満日数  | 0         | 0)       | 0        | 0       | 0       | 0       | 0        | 0        | 0        | 0       | 0        | 0        | 0        | 0        | 0   |
| 最高25 以上日数 |           | 3         | 4)        | 4        | 4        | 6       | 7       | 3       | 2        | 1        | 7        | 5       | 2        | 4        | 9        | 7        |     |
| 最高30 以上日数 |           | 0         | 0)        | 1        | 1        | 1       | 1       | 1       | 0        | 0        | 1        | 1       | 0        | 1        | 1        | 1        |     |
| 最高35 以上日数 |           | 0         | 0)        | 0        | 0        | 0       | 0       | 0       | 0        | 0        | 0        | 0       | 0        | 0        | 0        | 0        |     |
| 最低0 未満日数  |           | 0         | 0)        | 0        | 0        | 0       | 0       | 0       | 0        | 0        | 0        | 0       | 0        | 0        | 0        | 0        |     |
| 最低25 以上日数 |           | 0         | 0)        | 0        | 0        | 0       | 0       | 0       | 0        | 0        | 0        | 0       | 0        | 0        | 1        | 0        |     |
| 日照        | 月計        | 150.7     | 139.8)    | 137.2    | 136.6    | 159.6   | 161.0   | 111.3   | 125.2    | 114.8    | 128.3    | 158.5   | 150.0    | 146.8    | 157.9    | 134.2    |     |
|           | 平年比       | 100       | 99)       | 91       | 88       | 104     | 104     | 96      | 95       | 96       | 101      | 96      | 106      | 100      | 96       | 104      |     |
|           | 0.1時間未満日数 | 2         | 2)        | 3        | 4        | 2       | 4       | 3       | 6        | 6        | 5        | 3       | 4        | 4        | 4        | 3        |     |
| 風向・風速     | 平均風速      | 3.3       | 2.1)      | 1.4      | 2.9      | 1.0     | 1.8     | 0.9     | 1.0      | 0.9      | 0.6      | 3.4     | 0.7      | 1.4      | 1.5      | 0.9      |     |
|           | 最大風速      | 12        | 9)        | 7        | 13       | 7       | 6       | 6       | 6        | 5        | 4        | 11      | 7        | 8        | 7        | 6        |     |
|           | 風向        | NW        | WNW)      | W        | WNW      | ENE     | W       | NNW     | WNW      | NNW      | WSW      | WSW     | WNW      | NNE      | N        | SSW      |     |
|           | 起日        | 22        | 22)       | 22       | 23       | 20      | 22      | 22      | 23       | 23       | 30       | 30      | 23       | 22       | 22       | 22       |     |
|           | 最多風向      | NW        | ENE)      | NE       | ENE      | ENE     | SE      | NNW     | NE       | N        | NNE      | ENE     | WNW      | NNE      | ESE      | N        |     |
|           | 10m/s以上日数 | 2         | 0)        | 0        | 4        | 0       | 0       | 0       | 0        | 0        | 0        | 4       | 0        | 0        | 0        | 0        |     |
|           | 15m/s以上日数 | 0         | 0)        | 0        | 0        | 0       | 0       | 0       | 0        | 0        | 0        | 0       | 0        | 0        | 0        | 0        |     |
|           | 20m/s以上日数 | 0         | 0)        | 0        | 0        | 0       | 0       | 0       | 0        | 0        | 0        | 0       | 0        | 0        | 0        | 0        |     |
|           | 30m/s以上日数 | 0         | 0)        | 0        | 0        | 0       | 0       | 0       | 0        | 0        | 0        | 0       | 0        | 0        | 0        | 0        |     |
|           | 降水量       | 月計        | 117       | 81)      | 103      | 118     | 119     | 104     | 170      | 138      | 107      | 61)     | 68       | 114      | 128      | 65       | 119 |
| 平年比       |           | 99        | 75)       | 84       | 99       | 98      | 85      | 130     | 115      | 92       | 50       | 61      | 102      | 89       | 62       | 99       |     |
| 最大日降水量    |           | 39        | 28)       | 25       | 38       | 28      | 20      | 52      | 33       | 39       | 13)      | 11      | 34       | 67       | 20       | 38       |     |
| 起日        |           | 22        | 22)       | 22       | 22       | 14      | 22      | 22      | 22       | 22       | 22       | 22      | 22       | 22       | 22       | 22       |     |
| 最大1時間降水量  |           | 12        | 12)       | 10       | 7        | 10      | 13      | 13      | 11       | 6        | 4)       | 8       | 12       | 25       | 7        | 12       |     |
| 起日 時分     |           | 2 07:00   | 22 02:40) | 14 19:10 | 22 22:10 | 2 09:50 | 2 10:10 | 7 23:30 | 15 04:00 | 22 03:20 | 23 00:10 | 2 13:50 | 14 09:20 | 22 04:10 | 22 00:40 | 31 12:00 |     |
| 1mm以上日数   |           | 13        | 12)       | 13       | 15       | 13      | 13      | 15      | 12       | 12       | 12       | 9       | 12       | 12       | 11       | 13       |     |
| 10mm以上日数  |           | 4         | 2)        | 5        | 4        | 4       | 4       | 6       | 5        | 5        | 2        | 3       | 4        | 3        | 2        | 4        |     |
| 30mm以上日数  |           | 1         | 0)        | 0        | 1        | 0       | 0       | 1       | 1        | 1        | 0)       | 0       | 1        | 1        | 0        | 1        |     |
| 50mm以上日数  |           | 0         | 0)        | 0        | 0        | 0       | 0       | 1       | 0        | 0        | 0)       | 0       | 0        | 1        | 0        | 0        |     |
| 70mm以上日数  |           | 0         | 0)        | 0        | 0        | 0       | 0       | 0       | 0        | 0        | 0)       | 0       | 0        | 0        | 0        | 0        |     |
| 100mm以上日数 | 0         | 0)        | 0         | 0        | 0        | 0       | 0       | 0       | 0        | 0)       | 0        | 0       | 0        | 0        | 0        |          |     |

# 地域気象観測月報(集計値)

島根県 (68)

2005年10月  
2/2頁

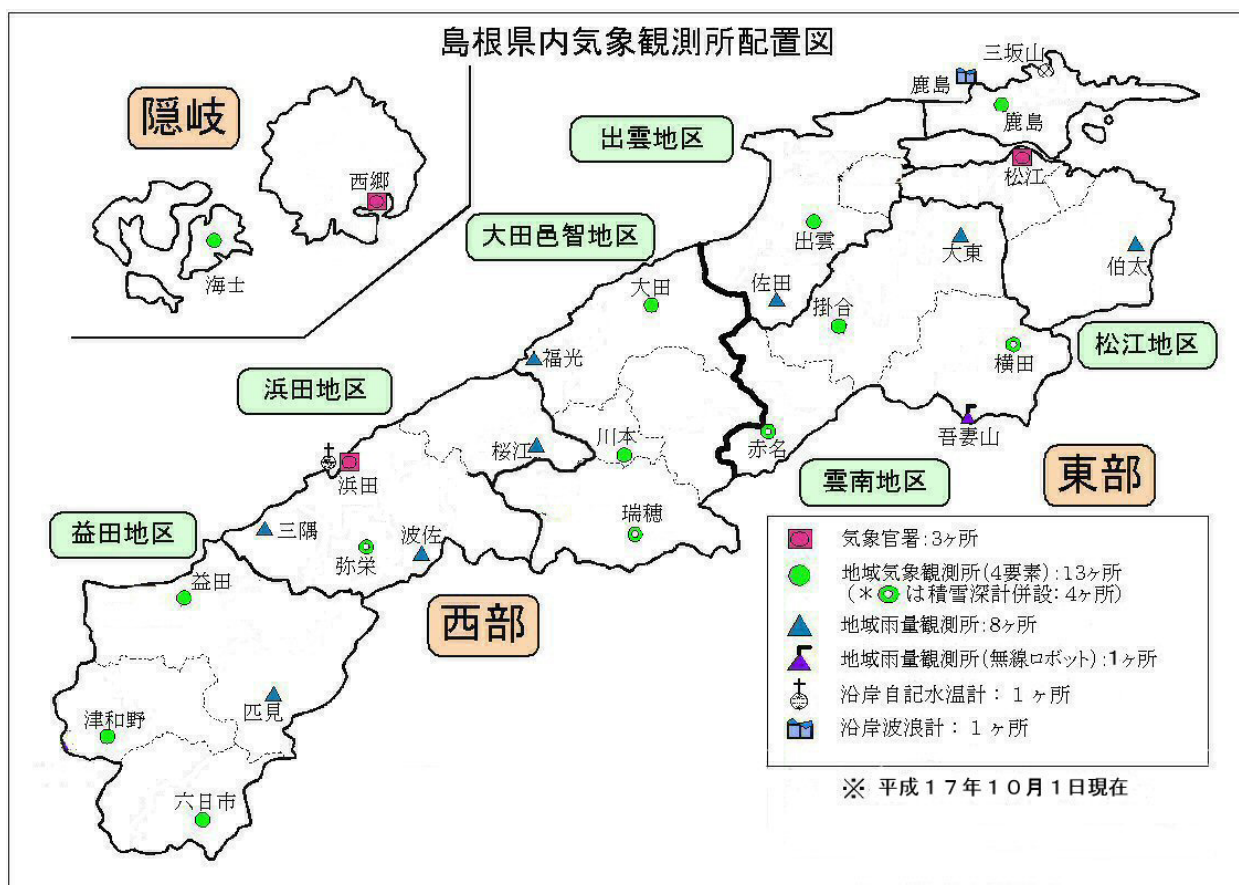
| 観測所名      |           | 六日市       |   |
|-----------|-----------|-----------|---|
| 気         | 平均        | 15.5      |   |
|           | 平年差       | 1.2       |   |
|           | 最高        | 28.6      |   |
|           | 起日        | 1         |   |
|           | 最低        | 5.2       |   |
|           | 起日        | 24        |   |
|           | 最高平均      | 21.3      |   |
|           | 最高平年差     | 1.3       |   |
|           | 最低平均      | 11.3      |   |
|           | 最低平年差     | 1.7       |   |
|           | 積算気温      | 442       |   |
|           | 温         | 平均0 未満日数  | 0 |
|           |           | 平均25 以上日数 | 0 |
|           |           | 最高0 未満日数  | 0 |
| 最高25 以上日数 |           | 4         |   |
| 最高30 以上日数 |           | 0         |   |
| 最高35 以上日数 |           | 0         |   |
| 最低0 未満日数  |           | 0         |   |
| 最低25 以上日数 |           | 0         |   |
| 日照        | 月計        | 152.3     |   |
|           | 平年比       | 106       |   |
|           | 0.1時間未満日数 | 4         |   |
| 風向・風速     | 平均風速      | 1.4       |   |
|           | 最大風速      | 5         |   |
|           | 風向        | SSW       |   |
|           | 起日        | 23        |   |
|           | 最多風向      | NE        |   |
|           | 10m/s以上日数 | 0         |   |
|           | 15m/s以上日数 | 0         |   |
|           | 20m/s以上日数 | 0         |   |
| 30m/s以上日数 | 0         |           |   |
| 降水量       | 月計        | 88        |   |
|           | 平年比       | 77        |   |
|           | 最大日降水量    | 25        |   |
|           | 起日        | 7         |   |
|           | 最大1時間降水量  | 26        |   |
|           | 起日 時分     | 7 23:50   |   |
|           | 1mm以上日数   | 11        |   |
|           | 10mm以上日数  | 4         |   |
|           | 30mm以上日数  | 0         |   |
|           | 50mm以上日数  | 0         |   |
|           | 70mm以上日数  | 0         |   |
| 100mm以上日数 | 0         |           |   |



## 地域気象観測項目

地域気象観測旬報及び月報の各要素の値は有線ロボット気象計および自記雨量計により自動的に観測された観測値から算出しました。なお、特に明記されていない限り、日界は24時です。

|       |                         |  |
|-------|-------------------------|--|
| 気 温   | 平均気温 (°C)               | 毎正時の気温 (24回) の平均                             |
|       | 最高気温 (°C)               | 毎10分の気温 (144回) の最高                           |
|       | 最低気温 (°C)               | 毎10分の気温 (144回) の最低                           |
| 風向・風速 | 風速 (m/s)                | 毎正時の風速の平均                                    |
|       | 最多風向 (16方位)             | 毎正時の風向 (24回) で頻度が最多のもの                       |
|       | 最大風速 (m/s)<br>風向 (16方位) | 毎10分の風速 (144回) の最大<br>風向はその時の風向              |
| 降 水 量 | 降水量 (mm)                | 毎正時の降水量 (24回) の合計値                           |
|       | 最大1時間降水量 (mm)           | 1時間の降水量 (連続する6回の毎10分の合計) の最大                 |
| 日 照   | 日照時間 (h)                | 太陽電池式日照計による毎正時の日照時間の合計<br>(気象官署は太陽追尾式日照計による) |
| 積 雪   | 最深積雪 (cm)               | 毎正時の積雪の深さの最大                                 |
|       | 積雪差合計 (cm)              | 毎正時の積雪の深さの差の合計 (正の値のみ)                       |



# 中国地方 1か月予報

(10月29日から11月28日までの天候見通し)

平成17年10月28日

広島地方気象台発表

## < 予想される向こう1か月の天候 >

向こう1か月の出現の可能性が最も大きい天候は以下のとおりです。

天気は数日の周期で変わるでしょう。

向こう1か月の気温は平年並か高く、降水量と日照時間は平年並でしょう。

週別の気温は、1週目は平年並か高く、2週目は高く、3～4週目は平年並の見込みです。

## < 向こう1か月の気温、降水量、日照時間の各階級の確率 (%) >



■ 低い(少ない)    ■ 平年並    ■ 高い(多い)

## < 気温経過の各階級の確率 (%) >



■ 低い    ■ 平年並    ■ 高い

## < 予報の対象期間 >

1か月 : 10月29日(土)～11月28日(月)

1週目 : 10月29日(土)～11月4日(金)

2週目 : 11月5日(土)～11月11日(金)

3～4週目 : 11月12日(土)～11月25日(金)

## < 次回発表予定等 >

1か月予報 : 毎週金曜日 14時30分 次回は11月4日

3か月予報 : 11月24日(木) 14時



<参考資料（平年並の範囲等）>

（１）30年平均値（向こう1か月の平均気温、降水量、日照時間と1週目、2週目、3～4週目の平均気温）

|    | 気 温<br>( ) | 降 水 量<br>(mm) | 日照時間<br>(時間) | 気 温( ) |      |          |
|----|------------|---------------|--------------|--------|------|----------|
|    |            |               |              | 1 週目   | 2 週目 | 3 ~ 4 週目 |
| 西郷 | 11.8       | 141.4         | 124.7        | 13.6   | 12.8 | 10.8     |
| 松江 | 11.7       | 132.6         | 119.7        | 13.7   | 12.8 | 10.7     |
| 境  | 12.1       | 153.1         | 118.8        | 14.2   | 13.3 | 11.1     |
| 米子 | 11.9       | 130.1         | 121.8        | 13.9   | 13.0 | 10.9     |
| 鳥取 | 11.8       | 157.2         | 115.0        | 13.8   | 12.9 | 10.8     |
| 浜田 | 12.9       | 111.0         | 122.8        | 14.7   | 13.9 | 12.1     |
| 津山 | 9.5        | 67.1          | 124.0        | 11.8   | 10.8 | 8.4      |
| 広島 | 12.8       | 68.1          | 158.5        | 15.1   | 14.0 | 11.7     |
| 呉  | 13.5       | 64.9          | 154.4        | 15.6   | 14.7 | 12.4     |
| 福山 | 11.8       | 53.6          | 157.9        | 14.0   | 13.1 | 10.8     |
| 岡山 | 12.5       | 52.8          | 156.7        | 14.7   | 13.8 | 11.5     |

なお、気温、降水量、日照時間の「平年並」の範囲は、地点ごとに幾分違いはありますが、下に示した地域平均の「平年並」の範囲を参考にして下さい。

（２）1971～2000年のデータに基づいた向こう1か月地域平均の気温、降水量、日照時間の平年差（比）の「平年並」の範囲は次のとおりです。

|      | 気温平年差( )  | 降水量平年比(%) | 日照時間平年比(%) |
|------|-----------|-----------|------------|
| 中国地方 | -0.4～+0.6 | 75～121    | 95～108     |
| 山陰   | -0.4～+0.6 | 82～118    | 95～108     |
| 山陽   | -0.4～+0.6 | 63～122    | 95～108     |

（３）この予報期間の1週目、2週目、3～4週目の地域平均の気温平年差の「平年並」の範囲は次のとおりです。

|      | 1 週目      | 2 週目      | 3 ~ 4 週目  |
|------|-----------|-----------|-----------|
| 中国地方 | -0.7～+0.7 | -0.7～+0.7 | -0.6～+0.6 |
| 山陰   | -0.6～+0.6 | -0.7～+0.7 | -0.6～+0.6 |
| 山陽   | -0.7～+0.7 | -0.7～+0.7 | -0.7～+0.7 |

<参考資料（利用上の注意）>

- （１）気温（降水量）等は、「低い（少ない）」「平年並」「高い（多い）」の3つの階級で予報します。階級の幅は、1971～2000年の30年間における各階級の出現率が等分（それぞれ33%）となるように決めてあります（気候的出現率と呼びます）。
- （２）予報する確率の数値は、それぞれの階級が出現する可能性の大きさを表しています。予測資料の信頼性が大きい場合には気候的出現率から大きく隔たった10%以下や60%以上の確率を付けられませんが、特定の階級を強調できない場合には気候的出現率と同じかそれと同程度（30%、40%）の確率しか付けられません。
- （３）晴れや雨などの天気日数は、平年の日数よりも多い（少ない）場合は「平年に比べて多い（少ない）」、また平年の日数と同程度に多い（少ない）場合には「平年と同様に多い（少ない）」と表現します。なお、単に多い（少ない）と表現した場合には対象期間の2分の1より多い（少ない）ことを意味します。