

農林水産商工委員会資料

(農林水産部所管分)

■付託議案

【条例案】

- ①第87号議案 島根県花振興センター条例の一部を改正する条例 … P 1
- ②第88号議案 島根県家畜保健衛生所条例の一部を改正する条例 … P 2

【一般事件案】

- ①承認第1号議案 専決処分事件の報告及び承認について<関係分>
《令和2年度島根県一般会計補正予算(第13号)》 … P 3 ~ 9

■報告事項

- ①2020年農林業センサス結果の概要(確定値)について … P10 ~ 14
- ②新型コロナウイルスによる県内農林水産業への影響について … P15 ~ 17
- ③地域的な包括的経済連携(RCEP)協定について … P18 ~ 19
- ④令和元年農業産出額及び生産農業所得について … P20
- ⑤新規就農者のGAP認証取得指導状況について … P21
- ⑥水産業における諸課題について … P22

令和3年6月24日・25日
農 林 水 産 部

令和3年6月24日・25日
農林水産商工委員会

島根県花振興センター条例の一部を改正する条例

農林水産部
[産地支援課]

1 提案理由

花ふれあい公園の利用者の利便性の向上及び利用の促進を図るため、施設の有料利用の実施に向けて所要の改正を行う。

2 改正の概要

(1) 園芸教室の利用料金に係る基準額の新設

| 区 分 | 基準額 |
|------|---------------|
| 園芸教室 | 1時間につき 1,000円 |

(2) 指定管理者が行う業務に有料施設（園芸教室）の利用の許可に関する業務を追加する。

3 施行期日

令和4年4月1日から施行する。

島根県家畜保健衛生所条例の一部を改正する条例

農林水産部
[農畜産課]

1 改正の背景

- (1) 平成30年9月、岐阜県の養豚場で豚熱が確認された以降、野生イノシシの豚熱感染が拡大するにつれ、飼養豚での発生が13県まで広がり、約24万頭の豚が殺処分。
- (2) 飼養豚での豚熱発生を予防するため、野生イノシシでの感染が確認された県及びその隣接県では、家畜伝染病予防法に基づき飼養豚にワクチン接種が必要。
- (3) 令和3年3月、兵庫県で感染した野生イノシシが確認されたため、4月から鳥取県と岡山県でワクチン接種を開始。今後、野生イノシシでの感染が鳥取県若しくは岡山県まで拡大すれば、本県でも飼養豚へのワクチン接種を開始する。
- (4) ワクチン接種は家畜保健衛生所の職員等が実施しなければならず、農場は島根県家畜保健衛生所条例（以下「条例」という。）に定める手数料を納付。
- (5) 条例では手数料の事前納付のみを定めているが、豚熱ワクチンの接種は、
 - ① 豚の体調等を確認しながら接種豚を選定すること
 - ② その上で、一度に数百頭の豚に接種することから、事前納付での対応が困難。
- (6) このことから、事後納付も可能となるよう条例を改正する必要。

2 改正の概要

- (1) 改正前：県収入証紙による手数料の事前納付
- (2) 改正後：納入通知書による手数料の事後納付も可とする

3 施行期日

公布の日から施行する。

農林水産部 令和2年度補正予算(3/31専決処分)の概要

1 目的別歳出予算(一般会計)

(単位:千円、%)

| 項目 | 補正前の額 (A) | 補正額 (B) | 計 (C) | 比較(%) (C)/(A) |
|------------|--------------|------------|------------|------------------|
| 款2. 総務費 | 15,934 | 0 | 15,934 | 100.0 |
| 款6. 農林水産業費 | 47,576,113 | △1,184,444 | 46,391,669 | 97.5 |
| 款11. 災害復旧費 | 1,619,789 | △363,823 | 1,255,966 | 77.5 |
| 部合計 | 49,211,836 | △1,548,267 | 47,663,569 | 96.9 |

2 課別歳出予算(一般会計)

(単位:千円、%)

| 項目 | 補正前の額 (A) | 補正額 (B) | 計 (C) | 比較(%) (C)/(A) | |
|-------------|------------------------|------------|------------|------------------|-------|
| 農 業 | 農林水産総務課 | 5,351,904 | △8,179 | 5,343,725 | 99.8 |
| | 農業経営課 | 3,861,779 | △192,076 | 3,669,703 | 95.0 |
| | 産地支援課 | 1,749,072 | 0 | 1,749,072 | 100.0 |
| | 農畜産課 | 2,205,607 | 0 | 2,205,607 | 100.0 |
| | しまねブランド推進課 (農林水産業費) | 58,407 | 0 | 58,407 | 100.0 |
| | 農村整備課 | 5,634,588 | 0 | 5,634,588 | 100.0 |
| | 農地整備課 | 10,968,465 | △205,838 | 10,762,627 | 98.1 |
| | (小計) | 29,829,822 | △406,093 | 29,423,729 | 98.6 |
| 林 業 | 林業課 | 4,521,471 | △220,558 | 4,300,913 | 95.1 |
| | 森林整備課 | 8,087,689 | △645,157 | 7,442,532 | 92.0 |
| | (小計) | 12,609,160 | △865,715 | 11,743,445 | 93.1 |
| 水 産 業 | 水産課 | 1,862,380 | △7,050 | 1,855,330 | 99.6 |
| | 漁港漁場整備課 | 4,910,474 | △269,409 | 4,641,065 | 94.5 |
| | (小計) | 6,772,854 | △276,459 | 6,496,395 | 95.9 |
| 部合計 | 49,211,836 | △1,548,267 | 47,663,569 | 96.9 | |

3 特別会計

(単位:千円、%)

| 項目 | 補正前の額 (A) | 補正額 (B) | 計 (C) | 比較(%) (C)/(A) |
|----------|--------------|------------|----------|------------------|
| 農林漁業改善資金 | 831,788 | 0 | 831,788 | 100.0 |
| 中海水中貯木場 | 16,928 | 0 | 16,928 | 100.0 |
| 部合計 | 848,716 | 0 | 848,716 | 100.0 |

4 内訳

(1) 公共事業 (①~⑤の計)

(単位：千円、%)

| 項目 | 補正前の額 (A) | 補正額 (B) | 計 (C) | 比較 (%) (C)/(A) |
|-----------------|--------------|------------|------------|-------------------|
| 公共事業 (①~⑤の計) | 27,000,141 | △1,108,377 | 25,891,764 | 95.9 |

① 補助公共

(単位：千円、%)

| 項目 | 補正前の額 (A) | 補正額 (B) | 計 (C) | 比較 (%) (C)/(A) |
|----------|--------------|------------|------------|-------------------|
| 農畜産課 | 157,965 | 0 | 157,965 | 100.0 |
| 農村整備課 | 4,954,069 | 0 | 4,954,069 | 100.0 |
| 農地整備課 | 7,606,761 | △53,750 | 7,553,011 | 99.3 |
| 森林整備課 | 5,385,185 | △417,905 | 4,967,280 | 92.2 |
| 漁港漁場整備課 | 3,971,290 | 0 | 3,971,290 | 100.0 |
| 合計 | 22,075,270 | △471,655 | 21,603,615 | 97.9 |
| うち国土強靱化分 | 7,237,483 | △527 | 7,236,956 | 100.0 |

② 県単公共

(単位：千円、%)

| 項目 | 補正前の額 (A) | 補正額 (B) | 計 (C) | 比較 (%) (C)/(A) |
|---------|--------------|------------|-----------|-------------------|
| 農村整備課 | 19,200 | 0 | 19,200 | 100.0 |
| 農地整備課 | 1,379,582 | 0 | 1,379,582 | 100.0 |
| 森林整備課 | 355,360 | △1 | 355,359 | 100.0 |
| 漁港漁場整備課 | 193,722 | 0 | 193,722 | 100.0 |
| 合計 | 1,947,864 | △1 | 1,947,863 | 100.0 |

③ 受託事業

(単位：千円、%)

| 項目 | 補正前の額 (A) | 補正額 (B) | 計 (C) | 比較 (%) (C)/(A) |
|---------|--------------|------------|----------|-------------------|
| 農村整備課 | 19,900 | 0 | 19,900 | 100.0 |
| 農地整備課 | 1,743 | 0 | 1,743 | 100.0 |
| 漁港漁場整備課 | 5,000 | 0 | 5,000 | 100.0 |
| 合計 | 26,643 | 0 | 26,643 | 100.0 |

④ 災害関連公共事業

(単位：千円、%)

| 項目 | 補正前の額 (A) | 補正額 (B) | 計 (C) | 比較 (%) (C)/(A) |
|---------|--------------|------------|-----------|-------------------|
| 農地整備課 | 154,000 | △12,957 | 141,043 | 91.6 |
| 補助 | 54,200 | △12,957 | 41,243 | 76.1 |
| 県単 | 99,800 | 0 | 99,800 | 100.0 |
| 森林整備課 | 1,091,019 | △177,061 | 913,958 | 83.8 |
| 補助 | 430,000 | △126,907 | 303,093 | 70.5 |
| 県単 | 661,019 | △50,154 | 610,865 | 92.4 |
| 漁港漁場整備課 | 175,045 | △82,880 | 92,165 | 52.7 |
| 補助 | 98,045 | △82,880 | 15,165 | 15.5 |
| 県単 | 77,000 | 0 | 77,000 | 100.0 |
| 合計 | 1,420,064 | △272,898 | 1,147,166 | 80.8 |
| 補助 | 582,245 | △222,744 | 359,501 | 61.7 |
| 県単 | 837,819 | △50,154 | 787,665 | 94.0 |

⑤ 災害復旧事業

(単位：千円、%)

| 項目 | 補正前の額 (A) | 補正額 (B) | 計 (C) | 比較 (%) (C)/(A) |
|---------|--------------|------------|-----------|-------------------|
| 農地整備課 | 882,900 | △136,606 | 746,294 | 84.5 |
| 森林整備課 | 459,400 | △50,190 | 409,210 | 89.1 |
| 漁港漁場整備課 | 188,000 | △177,027 | 10,973 | 5.8 |
| 合計 | 1,530,300 | △363,823 | 1,166,477 | 76.2 |

(2) 一般事業

(単位：千円、%)

| 項目 | 補正前の額 (A) | 補正額 (B) | 計 (C) | 比較 (%) (C)/(A) |
|------------------------|--------------|------------|------------|-------------------|
| 農林水産総務課 | 5,351,904 | △8,179 | 5,343,725 | 99.8 |
| 農業経営課 | 3,861,779 | △192,076 | 3,669,703 | 95.0 |
| 産地支援課 | 1,749,072 | 0 | 1,749,072 | 100.0 |
| 農畜産課 | 2,047,642 | 0 | 2,047,642 | 100.0 |
| しまねブランド推進課 (農林水産業費) | 58,407 | 0 | 58,407 | 100.0 |
| 農村整備課 | 641,419 | 0 | 641,419 | 100.0 |
| 農地整備課 | 943,479 | △2,525 | 940,954 | 99.7 |
| (小計) | 14,653,702 | △202,780 | 14,450,922 | 98.6 |
| 林業課 | 4,521,471 | △220,558 | 4,300,913 | 95.1 |
| 森林整備課 | 796,725 | 0 | 796,725 | 100.0 |
| (小計) | 5,318,196 | △220,558 | 5,097,638 | 95.9 |
| 水産課 | 1,862,380 | △7,050 | 1,855,330 | 99.6 |
| 漁港漁場整備課 | 377,417 | △9,502 | 367,915 | 97.5 |
| (小計) | 2,239,797 | △16,552 | 2,223,245 | 99.3 |
| 合計 | 22,211,695 | △439,890 | 21,771,805 | 98.0 |

(3) 特別会計

(単位：千円、%)

| 項目 | 補正前の額 (A) | 補正額 (B) | 計 (C) | 比較 (%) (C)/(A) |
|-----------|--------------|------------|----------|-------------------|
| 農業改良資金 | 41,126 | 0 | 41,126 | 100.0 |
| 林業改善資金 | 242,436 | 0 | 242,436 | 100.0 |
| 林業就業促進資金 | 125,782 | 0 | 125,782 | 100.0 |
| 沿岸漁業改善資金 | 422,444 | 0 | 422,444 | 100.0 |
| 農林漁業改善資金計 | 831,788 | 0 | 831,788 | 100.0 |
| 中海水中貯木場 | 16,928 | 0 | 16,928 | 100.0 |
| 合計 | 848,716 | 0 | 848,716 | 100.0 |

○地方債 ※議案その三 P13

(変更分) 農林大学校整備債 ほか9件

令和2年度補正予算(令和3年3月31日専決処分) 農林水産部 課別一覧表

(1) 農林水産総務課

(単位:千円)

| 事業名 | 補正前の額 | 補正額 | 計 | 備考 |
|--------------------|-----------|---------|-----------|-------------------------------|
| 総計 | 5,351,904 | △ 8,179 | 5,343,725 | [財源] 国 △6,220 県 △1,959 |
| 1 環境保全型農業直接支援対策事業費 | 74,140 | △ 5,976 | 68,164 | 国補助事業の実績確定による減 |
| 2 野生鳥獣被害対策事業費 | 154,679 | △ 2,203 | 152,476 | 国補助事業の実績確定による減 |

(2) 農業経営課

(単位:千円)

| 事業名 | 補正前の額 | 補正額 | 計 | 備考 |
|---------------------------|-----------|-----------|-----------|---------------------------------------------------------|
| 総計 | 3,861,779 | △ 192,076 | 3,669,703 | [財源] 国 △175,088、県債 △800 その他 △10,621、県 △5,567 |
| 1 担い手総合支援事業費 | 259,259 | △ 136,488 | 122,771 | 国補助事業の実績確定による減 |
| 2 人・農地問題解決支援事業費 | 12,567 | △ 4,172 | 8,395 | 国補助事業の実績確定による減 |
| 3 農地利用最適化推進支援事業費 | 150,525 | △ 4,320 | 146,205 | 国補助事業の実績確定による減 |
| 4 集落営農体制強化スピードアップ事業費 | 50,651 | △ 14,033 | 36,618 | 実績確定による減 |
| 5 中核的な経営体を目指す自営就農者確保対策事業費 | 79,606 | △ 5,308 | 74,298 | 実績確定による減 |
| 6 地域をけん引する経営体確保対策事業費 | 26,909 | △ 2,193 | 24,716 | 実績確定による減 |
| 7 多様な担い手確保・育成事業費 | 123,684 | △ 8,760 | 114,924 | 実績確定による減 |
| 8 農林大学校再編拡充事業費 | 190,144 | 0 | 190,144 | 財源更正 |
| 9 農地利用集積促進事業費 | 275,140 | △ 16,802 | 258,338 | 国補助事業の実績確定による減 |

(3) 産地支援課

(単位:千円)

| 事業名 | 補正前の額 | 補正額 | 計 | 備考 |
|-----------|-----------|-----|-----------|------------------------------|
| 総計 | 1,749,072 | 0 | 1,749,072 | [財源] 国 △2,333 県 2,333 |
| 1 園芸総合事業費 | 59,440 | 0 | 59,440 | 財源更正 |

(4) 農地整備課

(単位:千円)

| 事業名 | 補正前の額 | 補正額 | 計 | 備考 |
|---------------------|------------|-----------|------------|-------------------------------------------|
| 総計 | 10,968,465 | △ 205,838 | 10,762,627 | [財源] 国 △194,684 県債 △9,200 県 △1,954 |
| 1 直轄土地改良事業負担金 | 193,162 | △ 2,525 | 190,637 | 事業費の確定による減 |
| 2 県営ため池等整備事業費 | 1,838,540 | △ 53,750 | 1,784,790 | 事業費の確定による減 |
| 3 県営農業用施設災害対策事業費 | 15,600 | △ 4,657 | 10,943 | 災害等に備え計上した予算の実績による減 |
| 4 災害関連農村生活環境施設復旧事業費 | 38,600 | △ 8,300 | 30,300 | 事業費の確定による減 |
| 5 過年耕地災害復旧費 | 29,200 | △ 2,876 | 26,324 | 事業費の確定による減 |
| 6 現年耕地災害復旧費 | 853,700 | △ 133,730 | 719,970 | 災害等に備え計上した予算の実績による減 |

(5) 林業課

(単位:千円)

| 事業名 | 補正前の額 | 補正額 | 計 | 備考 |
|---------------------|-----------|-----------|-----------|------------------------|
| 総計 | 4,521,471 | △ 220,558 | 4,300,913 | [財源] 国 △220,558 |
| 1 林業・木材産業成長産業化対策事業費 | 1,055,838 | △ 220,558 | 835,280 | 国からの内示結果による減 |

(6) 森林整備課

(単位:千円)

| 事業名 | 補正前の額 | 補正額 | 計 | 備考 |
|------------------|-----------|-----------|-----------|---------------------------------------------|
| 総計 | 8,087,689 | △ 645,157 | 7,442,532 | [財源] 国 △331,516 県債 △308,500 県 △5,141 |
| 1 団体営林道整備事業費 | 111,201 | △ 4,205 | 106,996 | 事業費の確定による減 |
| 2 災害関連緊急治山等事業費 | 430,000 | △ 126,907 | 303,093 | 事業費の確定による減 |
| 3 県単治山自然災害防止事業費 | 345,832 | △ 23,891 | 321,941 | 事業費の確定による減 |
| 4 治山災害関連施行地管理事業費 | 216,000 | △ 16,700 | 199,300 | 事業費の確定による減 |
| 5 県単林地崩壊防止事業費 | 78,599 | △ 9,564 | 69,035 | 事業費の確定による減 |
| 6 山地治山総合対策事業費 | 2,141,500 | △ 361,200 | 1,780,300 | 事業費の確定による減 |
| 7 水源地域等保安林整備事業費 | 462,200 | △ 52,500 | 409,700 | 事業費の確定による減 |
| 8 現年林道災害復旧費 | 450,000 | △ 50,190 | 399,810 | 事業費の確定による減 |

(7) 水産課

(単位:千円)

| 事業名 | 補正前の額 | 補正額 | 計 | 備考 |
|-------------------------|-----------|---------|-----------|-----------------------------|
| 総計 | 1,862,380 | △ 7,050 | 1,855,330 | [財源] 国 △6,822 県 △228 |
| 1 離島漁業再生支援事業費 | 155,352 | △ 1,550 | 153,802 | 事業実績見込みによる減 |
| 2 県産水産物を活用した学校給食緊急提供事業費 | 20,000 | △ 5,500 | 14,500 | 事業実績見込みによる減 |

(8) 漁港漁場整備課

(単位:千円)

| 事業名 | 補正前の額 | 補正額 | 計 | 備考 |
|-----------------|-----------|-----------|-----------|------------------------------------------------|
| 総計 | 4,910,474 | △ 269,409 | 4,641,065 | [財源] 国 △152,295 県債△111,800 県 △5,314 |
| 1 直轄特定漁港漁場整備事業費 | 47,189 | △ 9,502 | 37,687 | 事業実績見込みによる減 |
| 2 漁港施設災害関連事業費 | 98,045 | △ 82,880 | 15,165 | 事業実績見込みによる減 |
| 3 現年漁港災害復旧費 | 180,000 | △ 173,845 | 6,155 | 事業実績見込みによる減 |
| 4 県単漁港災害復旧費 | 4,000 | △ 3,182 | 818 | 事業実績見込みによる減 |

2020年農林業センサス結果の概要（確定値）について

農 林 水 産 部
[農林水産総務課]

1 農林業センサスについて

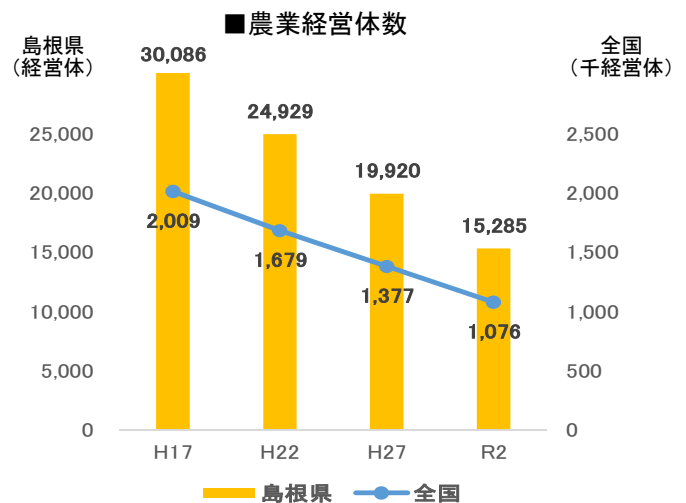
- 農林業の生産構造や就業構造、農山村の実態とその変化を明らかにするために5年ごとに農林水産省が実施する調査
- 2020年農林業センサス
 - ・調査期日 令和2年2月1日現在
 - ・調査対象 全ての農林業経営体等
 - ・調査事項 農業労働力、林業労働力、経営耕地面積、農産物販売金額等
 - ・令和2年11月27日に概数値公表、令和3年4月27日に確定値公表
 - ・2015年調査からの変更点 農業就業人口の統計項目が廃止され、中心的労働力を表す基幹的農業従事者数へ移行

2 調査結果の概要（主なものを抜粋）

(1) 農林業経営体の状況

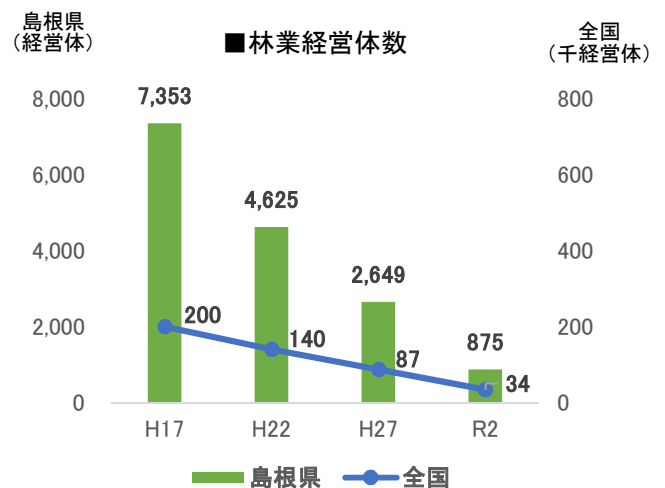
① 農業経営体数

- 全国の農業経営体数は107万6千経営体で、5年前に比べ、30万2千経営体（21.9%）減少
- 島根県の農業経営体数は1万5,285経営体で、5年前に比べ、4,635経営体（23.3%）減少



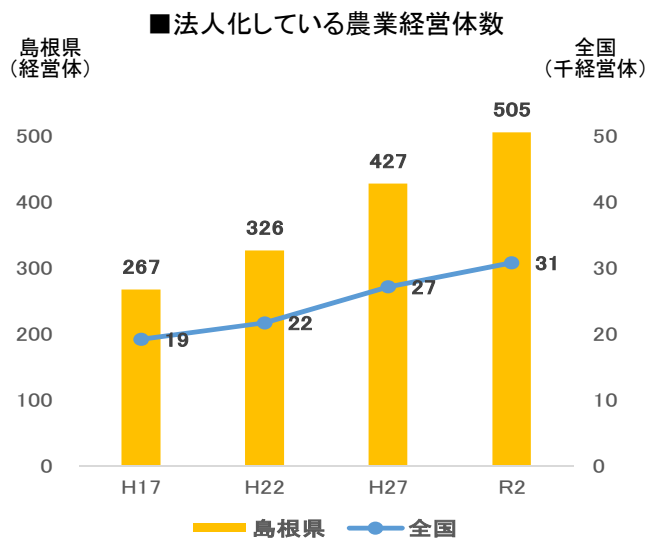
② 林業経営体数

- 全国の林業経営体数は3万4千経営体で、5年前に比べ、5万3千経営体（61.2%）減少
- 島根県の林業経営体数は875経営体で、5年前に比べ、1,774経営体（67.0%）減少



(2) 法人化している農業経営体数

- 全国の法人化している農業経営体数は3万1千経営体で、5年前に比べ、4千経営体（13.3%）増加
- 島根県の法人化している農業経営体数は505経営体で、5年前に比べ、78経営体（18.3%）増加
- 法人化率は、全国の2.9%に対し、島根県は3.3%と0.4ポイント高い



(3) 基幹的農業従事者数（個人経営体）

- 全国の基幹的農業従事者（ふだん仕事として主に自営農業に従事している世帯員）は136万3千人で、5年前に比べ、39万4千人（22.4%）減少。平均年齢は67.8歳で、5年前に比べ0.7歳（1.0%）上昇
- 島根県の基幹的農業従事者は14,438人で、5年前に比べ、5,770人（28.6%）減少。平均年齢は72.0歳（全国第3位）で、5年前に比べ、0.7歳（1.0%）上昇
- 基幹的農業従事者の減少率は、全国に比べ6.2ポイント高い

■基幹的農業従事者数(個人経営体)

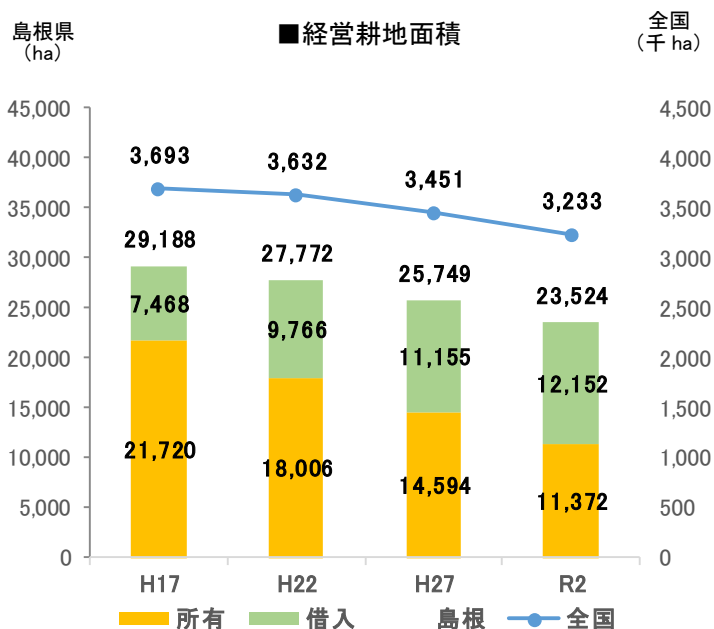
| | | 合計 | 15～49歳 | 50～64歳 | 65歳以上 | 平均年齢 | |
|-----|--------|--------|-----------|---------|---------|-----------|------|
| 全国 | 人 | H27 | 1,756,768 | 174,041 | 442,687 | 1,140,040 | 67.1 |
| | | R2 | 1,363,038 | 147,468 | 266,949 | 948,621 | 67.8 |
| | 増減率(%) | R2/H27 | ▲ 22.4 | ▲ 15.3 | ▲ 39.7 | ▲ 16.8 | 1.0 |
| 島根県 | 人 | H27 | 20,208 | 759 | 3,331 | 16,118 | 71.3 |
| | | R2 | 14,438 | 659 | 1,577 | 12,202 | 72.0 |
| | 増減率(%) | R2/H27 | ▲ 28.6 | ▲ 13.2 | ▲ 52.7 | ▲ 24.3 | 1.0 |

(4) 経営耕地の状況

① 経営耕地面積

○ 全国の経営耕地面積は 3,233 千 ha で、5 年前に比べ 219 千 ha (6.3%) 減少

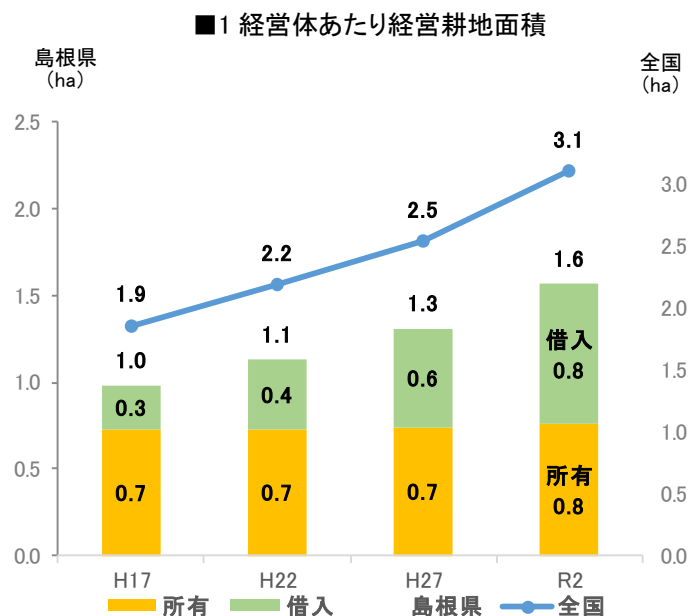
○ 島根県の経営耕地面積は 23,524ha で、5 年前に比べ 2,225ha (8.6%) 減少と、減少率は全国に比べ 2.3 ポイント高い



② 1 経営あたり経営耕地面積

○ 全国の 1 経営体当たりの経営耕地面積は 3.1ha で、5 年前に比べ 0.6ha (22.3%) 増加

○ 島根県の 1 経営体当たりの経営耕地面積は 1.6ha で、5 年前に比べ 0.3ha (19.7%) 増加と、増加率は全国に比べ 2.6 ポイント低い



③経営耕地面積規模別の農業経営体数

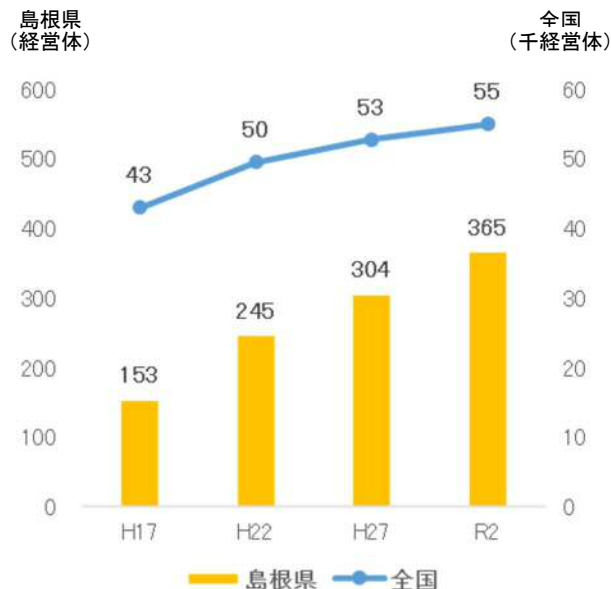
○全国、島根県ともに、5年前に比べ経営耕地面積10ha未満の農業経営体数は減少、10ha以上は増加

○島根県の経営耕地面積10ha以上の農業経営体数は、5年前に比べ61経営体増加。増加率は20.1%で全国より15.6ポイント高い

■経営耕地面積規模別経営体数

| | | | 1ha未満 | 1～10ha | 10ha以上 |
|-----|--------|--------|---------|---------|--------|
| 全国 | 経営体数 | H27 | 741,363 | 583,119 | 52,784 |
| | | R2 | 565,507 | 455,036 | 55,162 |
| | 増減率(%) | R2/H27 | ▲23.7 | ▲22.0 | 4.5 |
| 島根県 | 経営体数 | H27 | 13,917 | 5,699 | 304 |
| | | R2 | 10,678 | 4,242 | 365 |
| | 増減率(%) | R2/H27 | ▲23.3 | ▲25.6 | 20.1 |

■経営耕地面積10ha以上の経営体

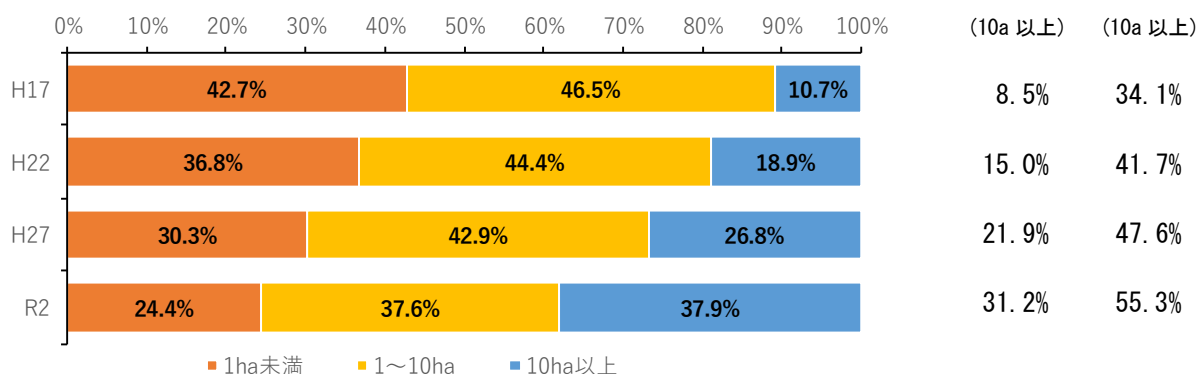


④経営規模別の耕地シェア

○島根県の経営規模別の農地シェアは、10ha以上の経営体が37.9%と、5年前に比べ11.1ポイント拡大

○全国は55.3%と5年間で7.7ポイント、中国地域は31.2%と5年間で9.3ポイント、それぞれ拡大

■経営規模別の耕地シェア



(5) 農産物販売金額規模別農業経営体の状況

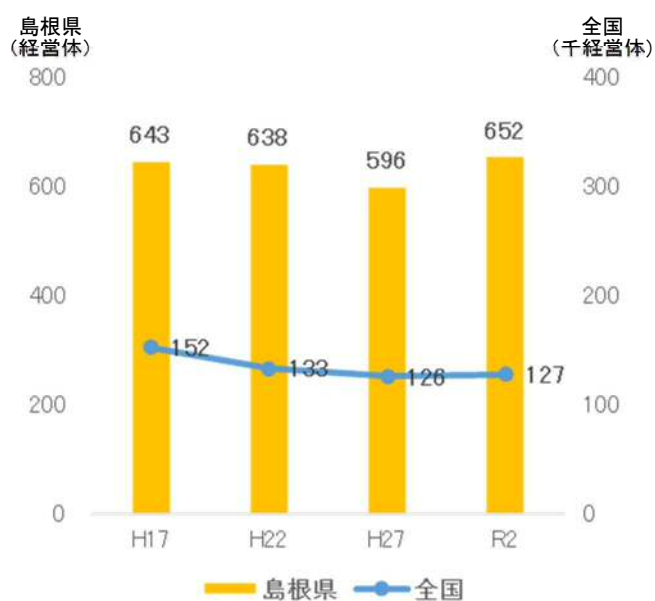
○5年前に比べ全国では農産物販売金額 1,000 万円未満の農業経営体数は減少、1,000 万円以上は増加。島根県では 500 万円未満は減少、500 万円以上は増加

■農産物販売金額規模別経営体数

| | | | 50万円未満 | 50～300万円 | 300～500万円 | 500～1,000万円 | 1,000万円以上 |
|-----|--------|--------|---------|----------|-----------|-------------|-----------|
| 全国 | 経営体数 | H27 | 602,391 | 466,691 | 85,221 | 97,416 | 125,547 |
| | | R2 | 384,617 | 388,662 | 83,413 | 91,764 | 127,249 |
| | 増減率(%) | R2/H27 | ▲ 36.2 | ▲ 16.7 | ▲ 2.1 | ▲ 5.8 | 1.4 |
| 島根県 | 経営体数 | H27 | 12,410 | 5,764 | 600 | 550 | 596 |
| | | R2 | 8,140 | 5,313 | 578 | 602 | 652 |
| | 増減率(%) | R2/H27 | ▲ 34.4 | ▲ 7.8 | ▲ 3.7 | 9.5 | 9.4 |

○島根県の農産物販売金額 1,000 万円以上の農業経営体数は、平成 22 年からの 5 年間で 42 経営体減少したが、平成 27 年からの 5 年間で 56 経営体増加。
この 5 年間の増加率は 9.4% で全国より 8.0 ポイント高い

■農産物販売金額 1,000 万円以上の経営体数

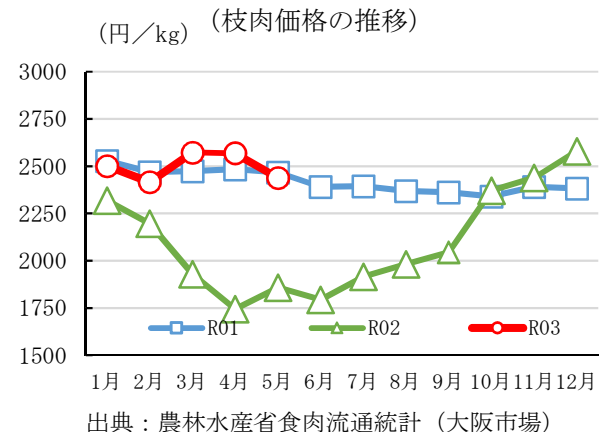
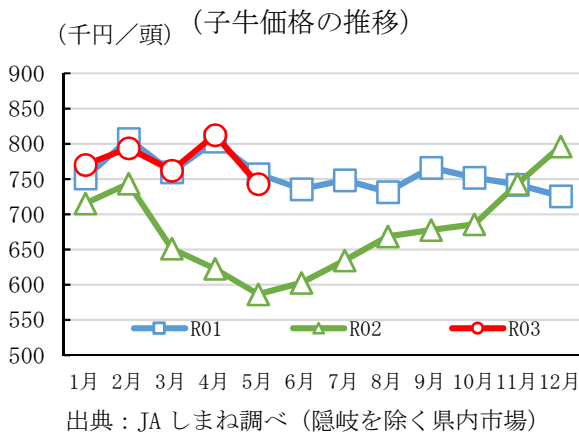
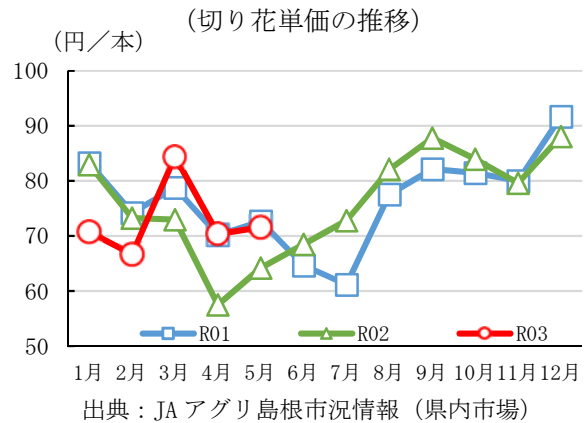
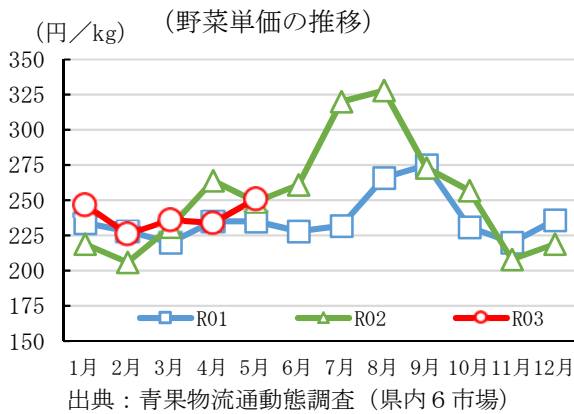


新型コロナウイルスによる県内農林水産業への影響について

農林水産部

【農業】

1 価格への影響



2 経営への影響

(1) 雇用

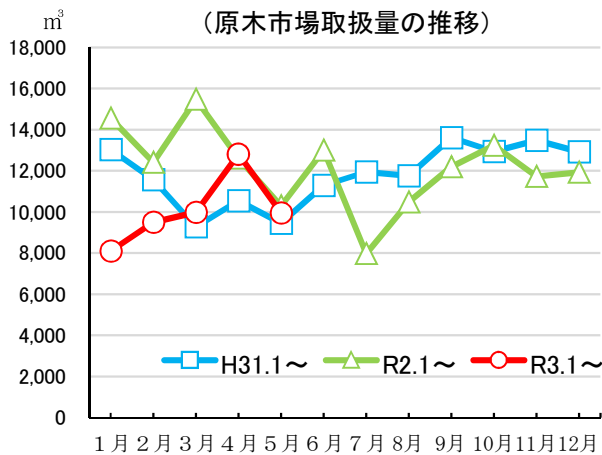
- 外国人雇用では、R2年7月から国際的な人の往来が再開され、これまで入国ができなかった技能実習生も含めて30人程度が来日したが、1月14日から再び出入国制限が強化されている。
- このため、3、4月に受入予定であった経営体が、この入国制限により技能実習生等が入国未定となり影響が出始めている。

(2) 資金繰り対応

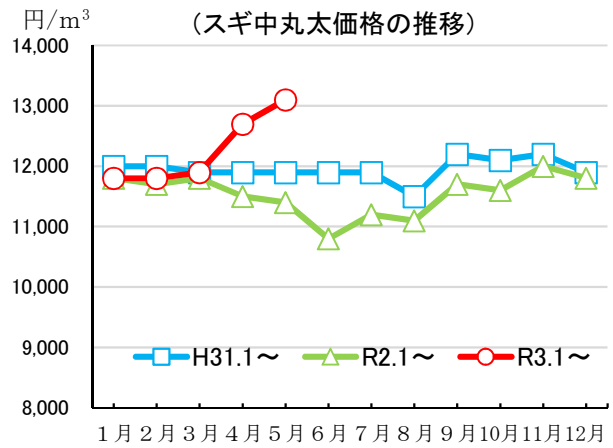
- 令和2年度新型コロナウイルス感染症対策資金 県制度（実績）（R2.3.17～R3.3.31）
 - 融資決定 15件（肉用牛4、養鶏1、花き2、果樹1、水稲1、野菜2、水稲+野菜1、その他3）
- 令和3年度新型コロナウイルス感染症対策資金 県制度（R3.5月末現在）
 - 融資決定 1件（肉用牛1）

【林業】

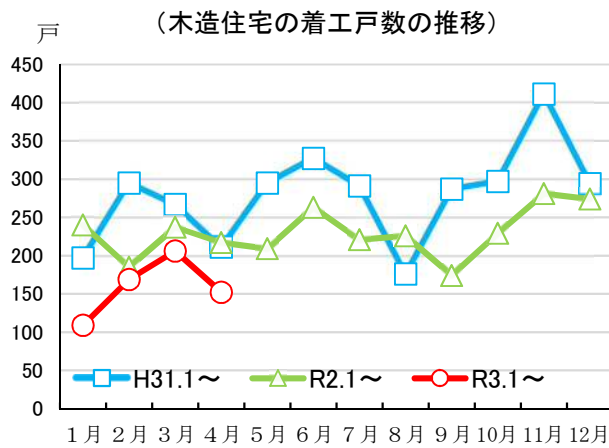
1 価格等への影響



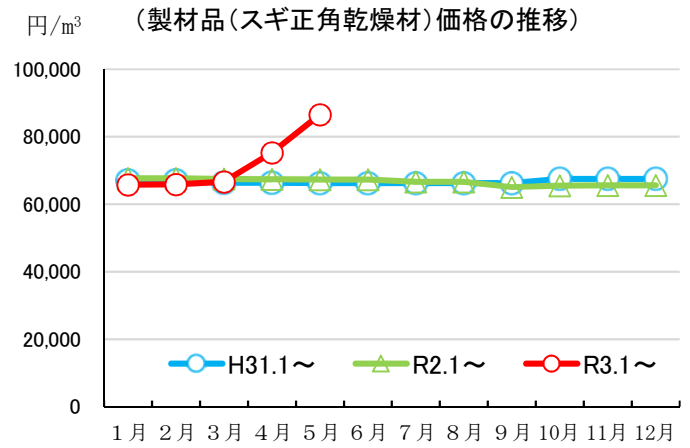
出典：木材需給動態調査（県内5市場）



出典：木材需給動態調査（県内5市場）



出典：国土交通省建築着工統計調査報告（県内）



出典：農林水産省木材価格（全国価格）

2 経営への影響

（1）用途別の県産原木需要及び価格の状況

①製材用

- ・県内原木市場の木材価格は、コロナの影響が出る以前の水準まで回復後、横ばいであったが、4月以降価格が上昇している。

| | R3.3 | | R3.5 |
|--------|-------------|---|-------------|
| スギ中丸太 | 11,900 円/m³ | → | 13,100 円/m³ |
| ヒノキ中丸太 | 16,400 円/m³ | → | 22,200 円/m³ |

②合板用

- ・合板工場の県産原木需要量は、協定に基づき安定供給されている。

③製紙チップ用

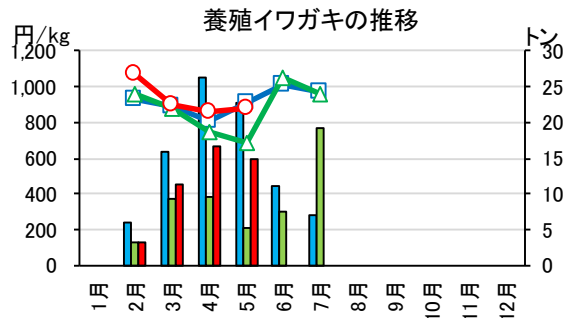
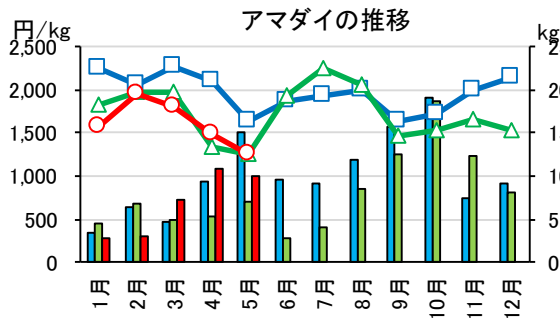
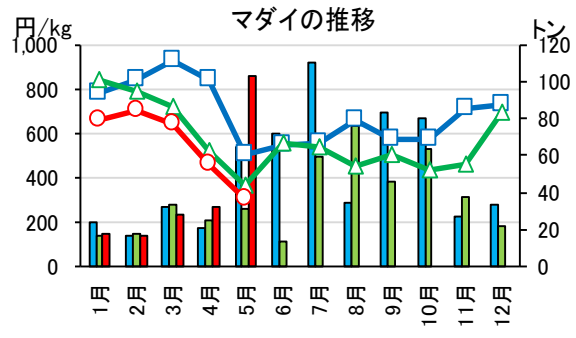
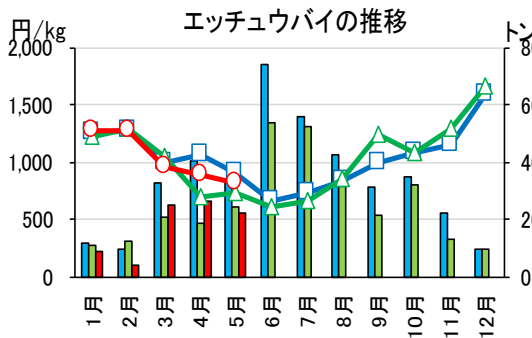
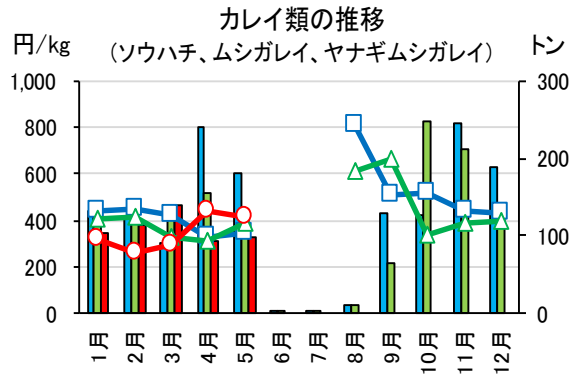
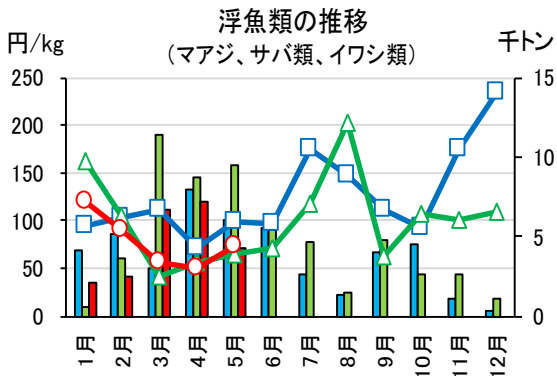
- ・製紙用チップ工場の県産原木需要量は、既にコロナの影響が出る以前の水準に回復しており、現在はほぼ横ばいで推移している。

（2）雇用

- ・調整をしていない。

【水産業】

1 価格等への影響



■ R1漁獲量 ■ R2漁獲量 ■ R3漁獲量 ○ R1単価 ○ R2単価 ○ R3単価

※左軸：単価 (円/kg)、右軸：漁獲量
 出典：島根県沿岸漁業振興課調べ

2 経営への影響

(1) 販路

- ・中高級魚介類 (マダイ、アマダイ等) では昨年と同様に春季の単価が例年より下落している。
- ・養殖イワガキの出荷は終盤にさしかかっているが、昨年同様、主な取引先である首都圏の飲食店向けの取引が減少。今後、都市部での緊急事態宣言解除に伴う飲食店での需要回復に期待。
- ・隠岐のバイかご漁業では、エッチュウバイの主な出荷先である北陸の需要減に伴い、年末からの漁獲制限を継続している。

(2) 雇用

- ・外国人技能実習は、受入の多くを占める沖合底びき網漁業において、新規実習生の入国の目処が立たず、休漁期間 (6～8月中旬) での実習生の交代が困難な状況。

(3) 資金繰り対応

- ①令和2年度新型コロナウイルス感染症対策資金 県制度 (実績) (R2.3.17～R3.3.31)
 - ・融資認定4件 (まき網漁業1、定置漁業3)
- ②令和3年度新型コロナウイルス感染症対策資金 県制度 (R3.5月末現在)
 - ・融資決定0件

地域的な包括的経済連携（RCEP）協定について

農林水産部
〔農林水産総務課〕

RCEP：第4回RCEP首脳会議（令和2年11月15日）において15か国により署名された地域的な包括的経済連携協定

- ・参加国：日本、中国、韓国、豪州、ニュージーランド（NZ）、ASEAN10か国(※1)
 ※1：ブルネイ、カンボジア、インドネシア、ラオス、マレーシア、ミャンマー、フィリピン、シンガポール、タイ、ベトナム
 ■人口 22.7 億人 ■GDP 25.8 兆米ドル ■貿易総額（輸出）5.5 兆米ドル
 （いずれも2019年データで、世界全体の約3割を占める）
- ・対象分野：物品貿易（農林水産品含む）、関税手続及び貿易円滑化等
- ・発効：ASEAN諸国の6か国以上、及びそれ以外の国の3か国以上が、批准書等をASEAN事務総長に寄託した60日後に、該当国で発効。

○農林水産品関連の合意概要

（1）日本側の関税（輸入）

- ①重要5品目（米、麦、牛肉・豚肉、乳製品、甘味資源作物）は、関税削減・撤廃から除外。
- ②農林水産品の関税撤廃率は、TPP、日EU・EPA（品目ベース各82%）よりも大幅に低い水準に抑制。（対ASEAN・豪州・NZ：61%、対中国：56%、対韓国：49%）

品目毎の合意内容例（抜粋）

| | | 中国 | 韓国 | ASEAN・豪州・NZ |
|-------------|-----------------------|-------------------------|----|--------------------------------------------------|
| 農 産 物 | 重要5品目 | 関税削減・撤廃から除外（以下「除外」とする。） | | |
| | たまねぎ | 除外 | | 8.5%→5.0%へ即時削減等 |
| | ねぎ | | | 段階的に16年目に撤廃 3.0%→無税 (※2) |
| | ブロッコリー、結球キャベツ、アスパラガス | 15年目迄3.0%維持、 16年目に撤廃 | 除外 | |
| | トマト | ※2に同じ | | |
| | ぶどう(生鮮) ストロベリー(生鮮) | 除外 | | 段階的に16年目に撤廃 ぶどう：17%、7.8%→無税 ストロベリー：6.0%→無税 |
| | 柿(生鮮) | 段階的に11年目に撤廃 6%→無税 | | |
| 林 産 物 | 合板 | 除外 | | 基準税率維持 |
| | SPF製材 | 除外 | | 段階的に16年目に撤廃 SPF製材：4.8%→無税 構造用集成材：3.9%→無税 |
| | 構造用集成材 | | | |
| 水 産 物 | あじ、いわし、 さば | 除外 | | |

注）表中の_____部は、県推進6品目（白ネギ、ミニトマトは、合意結果が示されていないため、ねぎ、トマトを記載）

(2) 各国の関税（輸出）及びルール分野

①関税撤廃を獲得した農林水産品例（抜粋）

【中国】

| 品 目 | | 2020.4.1 の関税率 | RCEP での合意内容 |
|-------------|-----------|---------------|-----------------|
| 農 産 品 | 米菓 | 10% | 21 年目撤廃 |
| | ぶどう | 13% | 11 年目撤廃 |
| | いちご | 14% | |
| 林 産 品 | 合板（針葉樹） | 2% | 11 年目撤廃 |
| | 加工木材（針葉樹） | 3% | |
| 水 産 品 | さば | 7% | 11 年目撤廃 |
| | ぶり | 7% | 11 年目又は 16 年目撤廃 |

【韓国】

| 品 目 | | 2020.4.1 の関税率 | RCEP での合意内容 |
|--------|---------------------|---------------|-------------|
| 林 産 | 建築用木工品 （窓、戸、杭・梁） | 8% | 10 年目撤廃 |

【その他の主な国】

- ・ インドネシア：牛肉（5%→即時又は 15 年目撤廃）、LL 牛乳（5%→15 年目撤廃）等
- ・ 豪州、NZ、シンガポール、ブルネイ：TPP において、全ての農林水産品の関税を撤廃
- ・ ベトナム：TPP において、鶏肉、砂糖等を除き、全て関税撤廃
- ・ マレーシア：TPP において、鶏肉、鶏卵等に関税割当を設定した他は、全て関税撤廃
- ・ タイ：既結 EPA において、一部品目（コメ、一部水産品等）を除き、関税撤廃
- ・ フィリピン：既結 EPA において、コメを除き関税撤廃

②ルール分野での主な合意

関税手続の迅速化・簡素化、衛生植物検疫措置説明文書の英語による提供など、農林水産物・食品の輸出促進に資する環境を整備

令和元年 農業産出額及び生産農業所得について

農林水産部

1. 令和元年農業産出額及び生産農業所得(令和3年3月12日公表)

| | 農業産出額 | 生産農業所得 |
|-----|----------------------|-----------------------|
| 島根県 | 612億円(前年比0.0%、全国42位) | 243億円(前年比5.1%減、全国39位) |
| 全 国 | 88,938億円(前年比1.8%減) | 33,215億円(前年比4.8%減) |

2. 5年間の推移

〈島根県〉

単位：億円

| 年 | 産出額 | 農業産出額 | | | | 生産農業所得 |
|-----------|------------|------------|-----------|------------|-----------|------------|
| | | 米 | 野菜 | 畜産 | その他 | |
| H27 | 570 | 172 | 93 | 237 | 68 | 241 |
| H28 | 629 | 191 | 114 | 249 | 75 | 279 |
| H29 | 613 | 196 | 103 | 244 | 70 | 273 |
| H30 | 612 | 204 | 99 | 242 | 67 | 256 |
| R元 | 612 | 193 | 94 | 252 | 73 | 243 |
| 増減比(対H30) | 100.0% | 94.6% | 94.9% | 104.1% | 109.0% | 94.9% |

〈全国〉

単位：億円

| 年 | 産出額 | 農業産出額 | | | | 生産農業所得 |
|-----------|---------------|---------------|---------------|---------------|---------------|---------------|
| | | 米 | 野菜 | 畜産 | その他 | |
| H27 | 87,979 | 14,994 | 23,916 | 31,179 | 17,890 | 32,892 |
| H28 | 92,025 | 16,549 | 25,567 | 31,626 | 18,283 | 37,558 |
| H29 | 92,742 | 17,357 | 24,508 | 32,522 | 18,355 | 37,616 |
| H30 | 90,558 | 17,416 | 23,212 | 32,129 | 17,801 | 34,873 |
| R元 | 88,938 | 17,426 | 21,515 | 32,107 | 17,890 | 33,215 |
| 増減比(対H30) | 98.2% | 100.1% | 92.7% | 99.9% | 100.5% | 95.2% |

3. 参考

- 【米】 ・ H30年に比べて作付面積が減少、作柄も低下したため生産量が減少
(参考)作付面積の対前年減少割合…(全国)▲0.6%、(島根)▲1.8%
作況指数…(全国)98(H30)→99(R元)、(島根)103(H30)→99(R元)
- 【野菜】 ・ 主要品目では、キャベツ、たまねぎ、ミニトマト、アスパラガスの生産量が増加
・ 天候に恵まれ生産量が増加したことや、秋冬野菜を中心に豊作となりH30年に比べ全国的に価格が下落
- 【畜産】 ・ 肉用牛、豚について、法人経営や担い手農場を中心に生産が拡大し出荷頭数が増加した(子牛475頭増、肥育牛380頭増、肥育豚約5,000頭増)

新規就農者のGAP認証取得指導状況について

農林水産部
[産地支援課]

1 新規就農者のGAP指導対象者数（令和3年5月末）

| | 就農年度 | | | | | | | | 合計 |
|-----------------------|------|----|----|-----|-----|-----|-----|-----|-----|
| | R3 | R2 | R1 | H30 | H29 | H28 | H27 | H26 | |
| GAP認証取得指導 対象の新規就農者 | 2 | 25 | 19 | 18 | 10 | 16 | 20 | 5 | 115 |

2 認証取得状況について（令和3年5月末）

すでに美味しまねゴールドを取得した新規就農者 17名
認証取得見込みの新規就農者（申請書提出済） 8名

3 指導の進捗状況について

新規就農者の指導の進捗状況（GAP指導担当普及員による評価）

| 分類 | A | B | C | 新規 | 合計 |
|---------------|---|----|---|----|-----|
| 認証取得指導中の新規就農者 | 5 | 97 | 5 | 8 | 115 |

新規農業者それぞれの指導の進捗状況を3段階で評価

A：予定より早く進んでいる

B：予定どおりに進んでいる

C：予定より遅れている

新規：5月末時点で新たに指導対象となった人（これから指導を開始する人）

※Cの方への対応方針

- ・栽培管理に手間が取られ取組が遅れている農業者（4名）に対しては、繁忙期が過ぎる6月からスケジュール調整し、指導を実施。
- ・天災で遅れている農業者（1名）は、取得スケジュールの再調整を実施。

水産業における諸課題について

【水産課】

1. 漁港占有許可物件の調査について

(1) 唐鐘漁港の荷さばき所（JFしまね所有）の対応

(令和2年)

4月 1日 改修計画の提出を条件に付し、占有許可期間を3ヶ月（6月30日まで）に短縮して許可。

7月15日 6月30日までに改修計画の提出がなかったため監督処分(使用禁止)にかかる聴聞を実施。

所有者のJFしまね浜田支所は事実関係を認め、監督処分（使用禁止）についても意見なし。

8月 3日 使用禁止命令

○命令内容

①荷さばき所用地の使用を10月1日以降禁止

②荷捌き所の撤去計画を9月30日までに提出すること

9月28日 JFしまね浜田支所長より撤去計画提出

※国庫補助事業を活用した施設であることから、財産処分に関して農林水産大臣の承認が必要。（承認が下り次第、速やかに撤去）

(令和3年)

5月31日 財産処分承認（農林水産大臣）

・処分制限期間内であり、補助金返還が必要（期限：6月18日）

6月15日 JFしまねが県を通じて国に補助金返納

今後の予定 ・県がJFしまねに対し撤去のための占有許可（6月下旬）

・撤去工事（工期：3ヵ月程度）

(2) その他の占有物件の調査

令和2年度において、県管理漁港における占有許可物件1,444施設のうち、国・県・市町村が所有する物件、埋設管等目視確認が困難な物件を除く798施設について、県職員が老朽化の状況について調査を実施したところ、42施設に老朽化が認められた。

今後、当該42施設について、施設の状態を精査し、修繕又は撤去計画の提出を求めるなど適切な対応を行う。