

# 決算特別委員会 第3分科会 資料

## (農林水産部所管)

### ■要求資料

1. 県及び市町村の新型コロナ対策関連事業とその実績 … P 1~5
2. 担い手不在集落数の推移 … P 6
3. 中山間地域等直接支払事業における集落協定の状況の推移 … P 7
4. 多面的機能直接支払事業における状況の推移 … P 8
5. 担い手への農地集積面積及び集積率の推移 … P 9
6. 県内市町村別の学校給食における県産品の使用割合  
(主食用米の産地、及びパン、麺等材料の小麦の産地) … P10~15
7. 米価の推移及び県、市町村の米価下落対策の状況 … P16~18
8. 水田活用の直接支払交付金の市町村別の対象面積、交付金の実績 … P19

令和4年10月28日

農 林 水 産 部

県及び市町村の新型コロナ対策関連事業とその実績

1. 県（事業者支援分）

	事業名	事業概要	R3予算額 (千円)	R3実績額 (千円)	繰越額 (千円)	R3実績
農 林 水	新型コロナウイルス感染症対策農林水産業収益向上緊急支援事業	事業者が生産を回復・拡大するために必要な機械導入や、アフターコロナの新しい社会ニーズに対応しようという前向きな取組等に対する支援	1,005,508	1,003,517	0	予算額は調整費を含む 【小規模事業者向け】 ・農業 403事業体 375,036千円 ・林業 2事業体 1,000千円 ・水産業 134事業体 60,500千円 【意欲ある地域・グループ向け】 ・農業 37事業体 258,953千円 ・林業 27事業体 300,980千円
農	地酒と県産米を活用した観光誘客推進事業	観光需要を下支えするため、「美肌県しまね」キャンペーンで、日本酒と島根米のセットをプレゼント	60,800	54,634	0	・参加施設176施設 ・期間4月1日～1月31日（600g×10万袋）
	新型コロナウイルス感染症対策農林水産業収益向上環境整備対策事業	既存産地の枠を超えて広域で園芸・畜産の共同利用施設を整備・活用する取組を支援	300,000	236,170	0	JA本店（子牛セリ市場・玉ねぎ広域集荷調整施設） JA出雲（アスパラ選別機） JA雲南（パプリカ包装機） JA石見銀山（アスパラガス集出荷施設） JA島根おおち（ブロッコリー集出荷施設） JA西いわみ（ミニトマト選別機・パック詰機他）
	水田農業経営安定推進事業	主食用米の価格低下が懸念されるため、農業経営を継続・安定化させる取組を支援	23,933	16,487	0	【県産米の販売力強化支援】 2事業者 15,227千円 【地域における需要に応じた生産のしくみづくり支援】 3協議会 852千円 【広域的なしくみづくりによる低コスト生産加速化支援】 1農業者 408千円
	県産米消費拡大キャンペーン事業	令和3年産米の価格が低下したため、県産米の消費拡大を推進	103,350	68,691	0	・キャンペーン参加米卸業者 15社 ・実施期間令和3年12月21日～令和4年3月31日 ・増量に対する補助金67,842千円
林	民間木造建築促進緊急対策事業	木造非住宅建築物を建築する工務店に対し、県産木材使用量に応じて支援	750	726	0	・建築支援2棟（34.3㎡）676千円 ・事務費 50千円
	県産木材県外販路開拓緊急対策事業	木材新商品等の展示商談会、セミナー等需要喚起の取組を支援	6,000	6,000	0	・常設による特別展示・商談会の開催 会期 10～3月 場所 ATC輸入住宅促進センター特別展示室（大阪市） 出展者 13社
	円滑な木材流通対策事業	需要に応じた、木材供給を確保するため、新たな流通構造を構築する取組を支援	57,000	55,226	0	・ICT活用原木生産体制整備支援 12事業体 19,948千円 ・原木仕分機械導入支援 4市場 33,287千円 （グラップル4台、フォークリフト3台） ・新たな流通システムの概要作成 1,991千円（委託）
農 林	新規就業者（農・林）確保促進事業	就業者確保のためのPRを実施	20,000	19,999	0	・就業情報PR（農） 6,499千円 デジタルサイネージ、雑誌、メルマガ等の媒体を活用 ・就業情報PR（林） 13,500千円 動画作成費用、SNS広告費等
農 水	農林水産品の価格・需要変動対策事業	都会地への農林水産品の出荷量減少や価格低下が懸念されるため、県内の流通拡大を図る取組を支援	24,912	22,409	0	・農産物 12事業体 8,363千円 ・水産業 10事業体 14,046千円 ※県内小売店、仲卸業者、生産者

新型コロナウイルス感染症対策資金 融資実績【農業】13件 41,180千円 [肉用牛1、果樹1、水稲8、水稲+畜産1、水稲+園芸1、その他1]

2. 市町村（事業者支援分）

（R4.10月調査）

	市町村名	事業名	事業概要 (補助率、上限等)	R3予算額 (千円)	R3実績額 (千円)	繰越額 (千円)	R3実績
農	松江市	松江市セーフティネット加入促進事業	収入保険の加入にかかる経費の一部を支援 保険料と付加保険料の合計の補助率1/2（積立部分を除く）	10,000	3,369	0	・補助対象者 87名 3,369千円
農		農業経営収入保険制度加入促進事業	農業者の事業継続や地域農業の維持を図る観点から、農業経営収入保険制度の掛け金の一部を助成 (1)補助対象者：令和4年分の収入保険制度に加入した農業者（事業実施主体：島根県農業共済組合） (2)補助金額：加入者負担の掛け捨て保険料額の1/2以内	2,300	2,088	0	・申請件数：56件
水	浜田市	浜田市新型コロナウイルス感染症対策漁業経営体特別応援給付金	新型コロナウイルス感染症の影響により、売上が減少している漁業経営体に対し、事業継続を下支えするため特別応援給付金を支給 【事業内容】 令和2年11月から令和3年5月までのいずれかの月の対前年（又は前々年）同月比水揚高減少率が20%以上となる漁船団を所有する漁業経営体を対象に特別応援給付金を支給 【対象者】 浜田市内の漁港を基地として、沖合底びき網漁業、まき網漁業、定置網漁業を行う漁業経営体 【給付額】 ①常時使用する従業員数が2人から15人までの漁業経営体 100万円（上限）/1船団 ②常時使用する従業員数が15人を超える漁業経営体 300万円（上限）/1船団 ※ただし、浜田市中小企業者等特別応援給付金の交付を受けた漁業経営体は、その額を差し引いた給付額とする	15,000	15,000	0	・申請件数：6件（7船団）
農林水		中小企業者等特別応援給付金	浜田市内に主たる事務所又は事業所を有する中小企業者等（個人事業主も含む）で、以下の（1）～（4）のいずれかの条件を満たす事業者を対象に給付金を支給 （法人：最大60万円、個人事業主：最大30万円）  2020年11月～2021年5月までのいずれかの月（対象月）における売上が、 （1）「対象月の前年同月又は前々年同月の売上高」と「対象月の売上高」を比較して20%以上減少 （2）「対象月を含む直近3ヶ月間又は6ヶ月の平均売上高」と「対象月の売上高」を比較して20%以上減少 （3）「2019年12月の売上高」と「対象月の売上高」を比較して20%以上減少 （4）「2019年10月～12月の平均売上高」と「対象月の売上高」を比較して20%以上減少 ※新規創業者は別条件あり	469,175	469,175	0	・申請件数：1,285件 農業 45件 15,801千円 林業 16件 5,900千円 漁業 47件 14,552千円 その他 1,177件 432,922千円

	市町村名	事業名	事業概要 (補助率、上限等)	R3予算額 (千円)	R3実績額 (千円)	繰越額 (千円)	R3実績
農林水	出雲市	出雲市農林水産物販売活動支援事業	新型コロナウイルス感染症拡大の影響を受けている市内生産者が行う農林水産物の販売促進活動に対する支援 ・補助率4/5 ・上限1,000千円/事業	5,000	3,152	0	・農業 10件 3,152千円
農	安来市	新型コロナウイルス感染症対策農業収益向上事業	①機械・設備の導入支援 【補助金額】上限50万円/農業者 ※県事業者応募者のみ(令和4年3月31日までに事業完了が確実なものに限る) ※複数の農業者が共同申請をする場合は、10人を上限とし、集落営農法人については、法人構成員の上限を10人として申請できるものとする。上限500万円 ②観光農園・直売所支援および販路拡大支援 【補助金額】上限50万円/農業者 ※令和3年9月30日までに交付申請し令和4年3月31日までに事業完了が確実なものに限る	48,230	37,585	0	① ・機械・設備の導入支援(県補助) 28件 15,907千円 ・機械・設備の導入支援(県不採択) 11件 9,482千円 ② ・観光農園・直売所支援および販路拡大支援 26件 12,196千円
農	奥出雲町	奥出雲町産直市消費拡大応援事業	産直市の消費を拡大し、農産物等の生産者を支援するため、町内飲食店等が産直市において、農産物等を購入する経費に対して1店舗上限25万円に助成	3,996	3,996	0	・期間：令和3年8月～12月まで ・補助対象数：33経営体
		奥出雲町水稲うるち作付け支援事業	令和3年産米価格が大きく下落し水稲生産の継続に大きな影響を及ぼすことから1袋あたり300円を支援	39,975	39,975	0	・補助額 133,248袋×300円/袋(30kg)
農	飯南町	飯南町主食用米次期作継続応援金	新型コロナウイルス感染症の影響により米価が下落している中、飯南町で良質な米の産地を維持していくため、町内米の生産農家に対して応援金を交付し、次期作の継続を応援 【対象者】 R3年、町内で主食用水稲を作付けた農業者又は法人 【交付額】 基礎額+10a当り加算額×加算値	29,300	28,507	0	・398件
農林	川本町	川本町新型コロナウイルス感染症対策経営持続化補助金	【対象者】 ①町内で商工業及び農林業を営み、町内に住所を有する法人または個人事業者 ②特に感染症の影響を受けている宿泊・飲食業者に対して上記とは別に一律10万円を給付 【要件】 ①売上げが前年同月比で、20%以上減少 ②町内の宿泊・飲食業者 【補助額】 ①前年同月比の減少額 ※上限 法人300千円 個人150千円 ②一律10万円	29,621	28,326	0	・申請件数173件 28,326千円 (内農業者3名 450千円)

	市町村名	事業名	事業概要 (補助率、上限等)	R3予算額 (千円)	R3実績額 (千円)	繰越額 (千円)	R3実績
農	川本町	川本町米価下落緊急対策給付金事業	新型コロナウイルス感染症の影響による令和3年産米の価格下落の影響を受けた主食用米生産農家に対して、経営安定と生産活動の継続を支援するため給付金を支給 【要件】 令和3年産米生産農家 (販売有り) 【給付額】 3,000円/10a	3,421	3,010	0	・申請件数94件 3,010千円
農	邑南町	邑南町農産物生産継続支援給付金	新型コロナウイルス感染症の影響により米価下落等様々な要因で農家に不利益が生じたと考え、令和3年度において町内農用地で農産物を生産販売する農家に対し支援 【給付金】 作付面積に対し3,000円/10a	37,344	28,959	0	【事業費用】 申請者数：909人 28,642,200円 【事務費用】 役務費：123,200円 郵券代：84,000円 消耗品費：47,101円 事務委託費：62,716円 合計：317,017円
		邑南町有害鳥獣捕獲促進ICT装置導入事業	有害鳥獣による被害軽減のため、捕獲活動の効率化を図るICT技術を用いた装置の購入に対し補助 遠隔捕獲装置、自動捕獲装置、捕獲通知装置導入 【補助額】 上限6万円 定額 生息管理装置導入 【補助額】 上限3万円 定額	1,300	1,300	0	・36名分 1,300千円
農	津和野町	津和野町新型コロナウイルス感染症による業績悪化緩和のための和牛繁殖経営運転資金補助金	新型コロナウイルス感染症の拡大により、子牛市場での販売額が前年同月の町内農家の平均販売額に比して5万円以上減少した者に対し、運転資金を助成し経営の継続を支援 【補助額】別に定める	965	540	0	・補助対象子牛頭数 29頭
農林		津和野町新型コロナウイルス感染症による農林業業績悪化緩和のための運転資金助成給付金	新型コロナウイルス感染症の拡大により市場価格の下落や取引量の減少等により売上額が前前年同月比20%以上減少した農林業者に対し、所定の額の運転資金を助成し経営の継続を支援 【補助額】別に定める	3,000	1,171	0	・8経営体 13件
農		津和野町農業者収益向上のための緊急支援事業	新型コロナウイルス感染症の影響により農産物の市場単価の下落、観光客の減少による直売所の来客減少等による生産意欲の衰退が懸念されるなか、地域農業の維持発展のため、農政会議に所属する生産団体に対し、生産方式や販売方法の変更や省力化に資する機械の導入等の取り組みに対し支援 50万円/1組織	7,500	4,980	0	・10組織
	農業収益向上緊急支援事業	コロナ感染症の影響を受けた生産の回復・拡大を図るに必要な機械・設備の導入に対し支援 1/3補助	1,748	1,226	0	・1組織	

	市町村名	事業名	事業概要 (補助率、上限等)	R3予算額 (千円)	R3実績額 (千円)	繰越額 (千円)	R3実績
農 林 水	吉賀町	吉賀町中小企業者等事業継続支援金【第一期】	新型コロナウイルス感染症拡大により、影響を受ける町内中小企業者の業績悪化を緩和し、事業の継続を図る 【給付額】 減少率：20%以上30%未満 10万円以内 減少率：30%以上40%未満 20万円以内 減少率：40%以上 30万円以内 【対象者】 令和2年12月から令和3年4月の内連続する3月間（以下「対象期間」という。）の平均売上が前年同期の平均売上に比して20%以上減少しており、かつ、当該対象期間の各月の売上が前年同月に比して減少している者	11,768	11,768	0	・農業 1件 300千円 ・林業 2件 417千円 ・水産業 0件 0千円  (商工業：53件 11,051千円)
		吉賀町中小企業者等事業継続支援金【第二期】	新型コロナウイルス感染症拡大により、影響を受ける町内中小企業者の業績悪化を緩和し、事業の継続を図る 【給付額】 減少率：10%以上20%未満 5万円以内 減少率：20%以上30%未満 10万円以内 減少率：30%以上 20万円以内 【対象者】 令和3年5月と6月（以下「対象月」という。）のどちらか1月間の売上高が前年又は前々年同月に比して10%以上減少している者	20,739	20,739	0	・農業 5件 800千円 ・林業 4件 450千円 ・水産業 0件 0千円  (商工業：123件 19,489千円)
水	隠岐の島町	新型コロナウイルス対策隠岐の島町水産事業者支援事業	一定の収入の減少が見込まれる水産事業者に対し、事業の継続及び雇用の安定維持に係る経費を支援 上限額：5,000千円 事業継続：2,000千円 雇用継続： ①正規従業員：月額100千円 ②パート：月額5万円	20,000	20,000	0	・実施事業者 4事業者 20,000千円

## 担い手不在集落数の推移

(単位：集落)

年度	担い手不在集落数
H29	1,135
H30	1,094
R元	1,075
R2	1,042
R3	979

中山間地域等直接支払事業における集落協定の状況の推移

	H29年度	H30年度	R元年度	R2年度	R3年度
	第4期対策(H27～R元)			第5期対策(R2～R6)	
協定数	1,186	1,184	1,188	1,077	1,070
交付面積(ha)	12,928	12,986	13,023	11,981	12,058
交付金額(千円)	1,913,208	1,926,052	1,937,303	1,976,168	2,012,780



## 多面的機能直接支払事業における状況の推移

### 農地維持

	H29年度	H30年度	R元年度	R2年度	R3年度
活動組織数	642	656	631	619	613
活動面積(ha)	22,434	22,652	22,491	22,523	22,753
交付金額(千円)	627,144	632,491	627,120	628,548	634,960

### 資源向上（共同）

	H29年度	H30年度	R元年度	R2年度	R3年度
活動組織数	544	554	529	530	524
活動面積(ha)	20,932	21,173	20,916	21,232	21,488
交付金額(千円)	346,562	349,879	356,339	364,249	368,606

### 資源向上（長寿命化）

	H29年度	H30年度	R元年度	R2年度	R3年度
活動組織数	397	402	382	375	382
活動面積(ha)	16,400	16,497	16,253	16,426	16,773
交付金額(千円)	586,228	588,976	586,438	594,099	562,400

**担い手への農地集積面積及び集積率の推移**

(単位:ha)

	平成29年度		平成30年度		令和元年度		令和2年度		令和3年度	
	集積面積	集積率	集積面積	集積率	集積面積	集積率	集積面積	集積率	集積面積	集積率
島根県	11,943	32.3%	12,237	33.3%	12,509	34.2%	12,834	35.3%	13,037	36.0%
松江市	1,226	26.7%	1,297	28.3%	1,349	29.5%	1,432	31.4%	1,456	32.0%
浜田市	500	21.1%	505	21.5%	537	22.9%	540	23.0%	563	23.9%
出雲市	4,146	52.9%	4,171	53.4%	4,207	54.1%	4,282	55.4%	4,385	56.9%
益田市	559	25.6%	582	26.8%	611	28.3%	621	29.0%	612	28.7%
大田市	587	23.1%	594	23.7%	629	25.6%	650	26.7%	660	27.5%
安来市	1,367	34.3%	1,410	35.4%	1,495	37.8%	1,549	39.2%	1,599	40.6%
江津市	140	22.1%	147	23.3%	153	24.3%	156	25.3%	191	30.9%
雲南市	484	13.5%	537	15.1%	501	14.1%	575	16.2%	575	16.5%
奥出雲町	732	27.9%	751	29.3%	768	30.1%	745	29.3%	772	30.7%
飯南町	604	51.7%	608	51.9%	566	48.4%	583	49.9%	580	50.0%
川本町	63	17.0%	67	19.0%	78	22.7%	77	22.7%	60	17.4%
美郷町	140	21.2%	149	22.9%	191	29.3%	195	30.0%	199	30.6%
邑南町	387	20.1%	393	20.5%	392	20.4%	398	20.9%	403	21.3%
津和野町	427	53.5%	418	53.2%	420	54.3%	401	52.8%	392	52.4%
吉賀町	203	24.2%	212	25.4%	221	26.5%	233	27.8%	191	22.7%
海士町	59	30.0%	54	27.2%	45	23.1%	47	24.1%	50	26.3%
西ノ島町	12	36.7%	13	40.8%	15	45.4%	15	47.4%	15	46.8%
知夫村	0	0.0%	0	0.0%	0	0.0%	0	0.0%	0	0.0%
隠岐の島町	306	47.1%	329	50.6%	330	51.8%	334	52.5%	335	52.7%

県内市町村別の学校給食における県産品の使用割合  
 (主食用米の産地、及びパン、麺等材料の小麦の産地)

1. 過去5年間の実績

(1) 市町村別実績

(%)

	H29年度	H30年度	R元年度	R2年度	R3年度
松江市	44.2	42.5	41.0	42.2	47.9
安来市	56.7	57.9	60.4	58.5	55.2
出雲市	63.4	60.0	62.8	59.6	59.7
雲南市	50.5	50.9	52.6	59.5	55.3
奥出雲町	52.2	51.5	53.6	52.2	64.7
飯南町	53.7	53.4	65.2	67.9	66.3
浜田市	71.8	70.5	68.0	61.9	69.8
大田市	61.5	66.9	63.0	61.7	56.7
江津市	60.1	59.7	56.3	64.3	64.6
川本町	48.6	49.0	44.6	49.0	62.3
美郷町	75.7	71.5	55.6	50.9	80.1
邑南町	63.5	49.2	45.2	50.2	56.7
益田市	63.2	49.3	47.0	52.8	54.2
津和野町	50.4	53.1	51.9	61.7	53.0
吉賀町	50.5	39.5	48.5	48.4	48.9
隠岐の島町	48.7	41.1	35.0	46.3	53.9
海士町	84.3	78.0	76.7	83.0	82.0
西ノ島町	44.6	27.2	31.7	45.5	55.3
知夫村	66.0	67.8	65.6	54.6	60.6
県立学校合計	48.4	50.9	46.6	48.8	44.7
県合計	56.5	54.3	54.4	54.5	57.3

※県保健体育課調べ

- ・調査対象：県内19市町村及び県立学校の学校給食調理場全施設
- ・調査期間：6月及び11月の第3週の5日間（計10日間）

2. 主食用米の産地、及びパン、麺等材料の小麦の産地

(1) 主食用米（精米）

- ・県内全市町村において、地元産又は県産を使用（100%）

(2) パン（主原材料：小麦）

- ・県学校給食会を通じて主食のパンを提供している市町は、6市町  
 （松江市、出雲市、大田市、安来市、奥出雲町、邑南町）
- ・上記市町については、国産小麦粉使用100%  
 （内訳：県産20%、国産80%）
- ・他市町村については、産地不明

(3) 麺（主原材料：小麦）

- ・県学校給食会を通じて学校給食用ソフト麺を提供しているのは、松江市のみ
- ・上記については、海外（オーストラリア）産小麦粉使用（100%）
- ・他市町村については、産地不明

※県学校給食会資料及び県保健体育課聞き取りに基づく

【平成29年度 調査結果】

地元産＋県内産 食材活用割合  
(11分類)

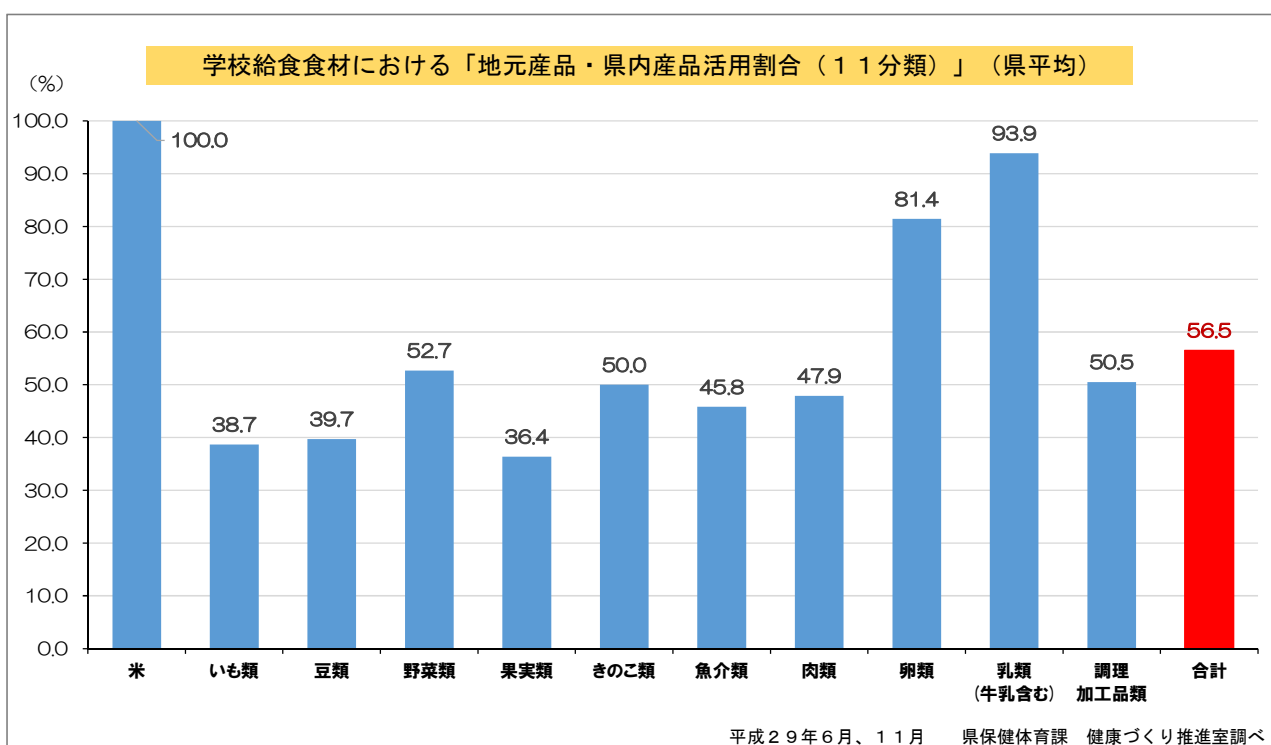
調査対象：県内19市町村及び県立学校の学校給食調理場全施設

調査対象期間：6月及び11月の第3週の5日間（計10日間）

(単位：%)

市町村	米	いも類	豆類	野菜類	果実類	きのこ類	魚介類	肉類	卵類	乳類 (牛乳含む)	調理 加工品類	合計
松江市	100.0	25.9	12.7	40.2	6.0	17.0	44.3	28.2	70.8	96.6	48.6	44.2
安来市	100.0	47.6	67.9	53.0	42.1	19.5	34.5	29.9	71.4	96.5	55.9	56.7
出雲市	100.0	37.9	34.0	66.0	94.7	61.8	40.0	54.2	88.2	87.8	44.8	63.4
雲南市	100.0	38.1	8.8	47.4	28.6	61.0	23.5	60.0	100.0	87.0	43.2	50.5
奥出雲町	100.0	36.0	32.0	48.5	44.4	85.7	37.5	26.1	100.0	84.0	33.3	52.2
飯南町	100.0	22.2	88.9	46.9	100.0	75.0	0.0	50.0	100.0	100.0	40.0	53.7
浜田市	100.0	48.5	37.9	66.6	33.3	83.3	84.9	86.8	94.7	97.4	71.1	71.8
大田市	100.0	20.0	88.9	49.3	75.0	50.0	73.3	71.4	100.0	91.7	66.7	61.5
江津市	100.0	31.8	27.8	57.1	33.3	53.3	76.5	43.5	100.0	95.7	66.7	60.1
川本町	100.0	0.0	50.0	45.8	0.0	100.0	0.0	85.7	80.0	83.3	12.5	48.6
美郷町	100.0	71.4	83.3	70.0	33.3	66.7	75.0	92.3	100.0	100.0	100.0	75.7
邑南町	100.0	50.0	0.0	61.6	75.0	80.0	10.0	76.5	100.0	100.0	33.3	63.5
益田市	100.0	22.2	40.0	58.4	66.7	100.0	66.7	57.1	100.0	80.8	60.0	63.2
津和野町	100.0	25.0	46.2	52.4	50.0	38.5	10.0	31.8	33.3	83.3	20.0	50.4
吉賀町	100.0	52.9	100.0	37.3	—	53.3	26.1	7.7	100.0	100.0	0.0	50.5
隠岐の島町	100.0	9.1	0.0	39.6	18.2	50.0	90.9	16.7	100.0	100.0	—	48.7
海士町	100.0	66.7	50.0	89.5	83.3	71.4	83.3	81.8	100.0	90.9	50.0	84.3
西ノ島町	100.0	21.4	14.3	29.1	25.0	37.5	80.0	81.8	20.0	90.9	36.4	44.6
知夫村	100.0	52.9	0.0	70.4	62.5	55.6	43.8	55.6	0.0	100.0	100.0	66.0
市町村 合計	100.0	39.8	41.2	53.2	40.3	50.1	45.8	48.2	80.4	93.8	49.0	57.0
県立学校 合計	100.0	18.9	16.1	42.8	12.9	48.3	44.4	40.6	93.8	95.7	86.7	48.4
県合計	100.0	38.7	39.7	52.7	36.4	50.0	45.8	47.9	81.4	93.9	50.5	56.5

※表中の—は、期間中その食材を使用しなかったことを示す。



【平成30年度 調査結果】

地元産＋県内産 食材活用割合  
(11分類)

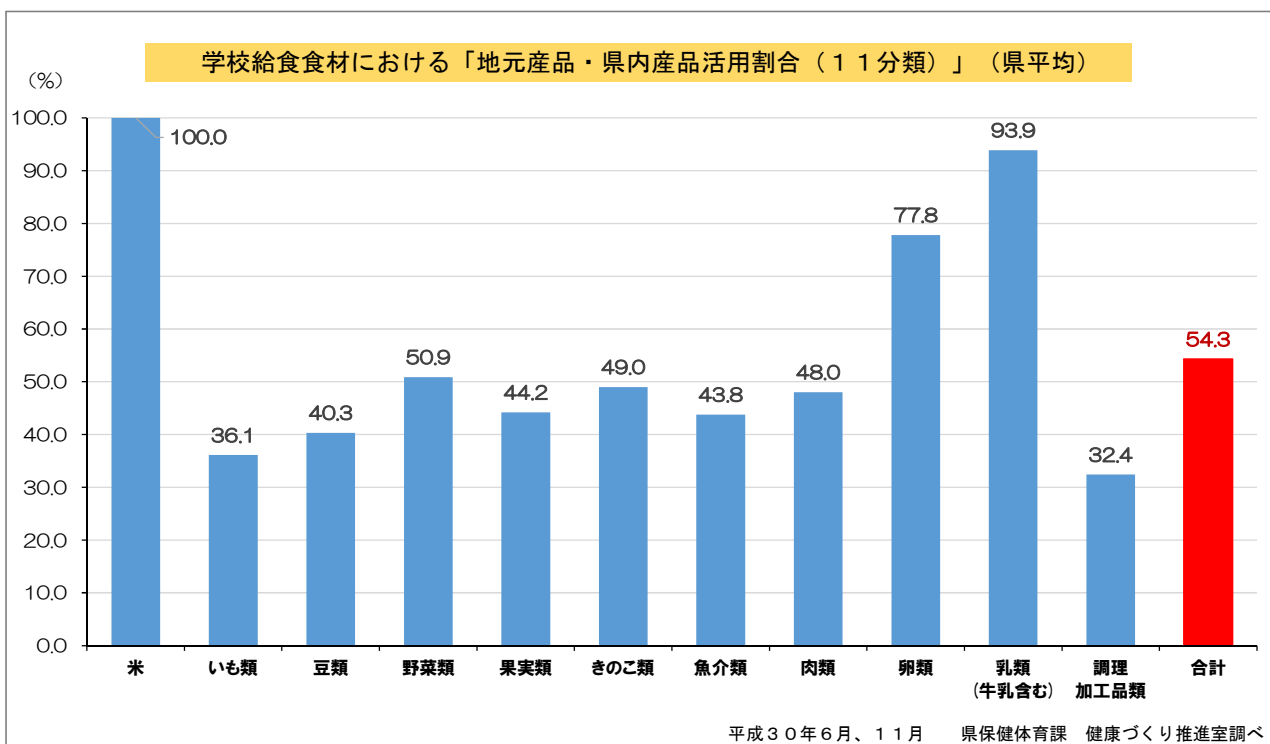
調査対象：県内19市町村及び県立学校の学校給食調理場全施設

調査対象期間：6月及び11月の第3週の5日間（計10日間）

(単位：%)

市町村	米	いも類	豆類	野菜類	果実類	きのこ類	魚介類	肉類	卵類	乳類 (牛乳含む)	調理 加工品類	合計
松江市	100.0	18.8	9.8	37.2	0.0	23.5	54.5	32.6	58.8	96.4	39.8	42.5
安来市	100.0	52.1	60.0	55.6	52.9	27.8	33.6	26.4	69.4	99.4	46.6	57.9
出雲市	100.0	39.3	29.3	59.6	93.3	63.2	44.0	48.0	93.3	92.2	36.4	60.0
雲南市	100.0	32.7	21.6	50.3	22.2	52.6	20.0	30.8	100.0	90.8	44.4	50.9
奥出雲町	100.0	60.0	45.0	45.0	30.8	71.4	29.4	32.0	100.0	91.3	25.0	51.5
飯南町	100.0	40.0	72.7	51.4	66.7	60.0	12.5	40.0	66.7	90.9	37.5	53.4
浜田市	100.0	57.8	67.6	61.0	71.0	83.3	72.5	88.6	81.8	94.9	57.6	70.5
大田市	100.0	12.5	100.0	54.0	100.0	50.0	91.7	77.8	100.0	83.3	—	66.9
江津市	100.0	35.7	40.0	61.3	50.0	53.8	80.0	31.3	100.0	95.2	28.6	59.7
川本町	100.0	0.0	62.5	30.8	66.7	40.0	42.9	63.6	100.0	100.0	50.0	49.0
美郷町	100.0	64.3	66.7	64.7	50.0	100.0	50.0	93.3	75.0	91.7	0.0	71.5
邑南町	100.0	35.7	0.0	44.9	50.0	66.7	8.3	76.5	75.0	91.3	0.0	49.2
益田市	100.0	31.6	11.1	46.2	85.7	61.5	37.5	25.0	100.0	82.1	16.7	49.3
津和野町	100.0	41.7	35.7	44.7	100.0	52.4	28.6	63.2	40.0	91.3	47.4	53.1
吉賀町	100.0	6.7	72.7	45.5	0.0	36.8	0.0	62.5	100.0	85.0	1.9	39.5
隠岐の島町	100.0	17.6	0.0	43.6	11.1	30.8	33.3	25.0	100.0	84.6	37.5	41.1
海士町	100.0	37.5	25.0	77.1	88.9	77.8	92.3	75.0	100.0	84.6	50.0	78.0
西ノ島町	100.0	6.7	10.0	14.9	0.0	0.0	61.5	33.3	16.7	100.0	14.3	27.2
知夫村	100.0	53.3	0.0	75.0	37.5	50.0	30.8	80.0	0.0	100.0	100.0	67.8
市町村 合計	100.0	37.3	41.6	51.2	46.4	49.2	44.1	47.6	75.9	93.9	31.4	54.5
県立学校 合計	100.0	18.9	9.1	45.2	18.8	46.4	40.0	54.1	100.0	93.6	66.7	50.9
県合計	100.0	36.1	40.3	50.9	44.2	49.0	43.8	48.0	77.8	93.9	32.4	54.3

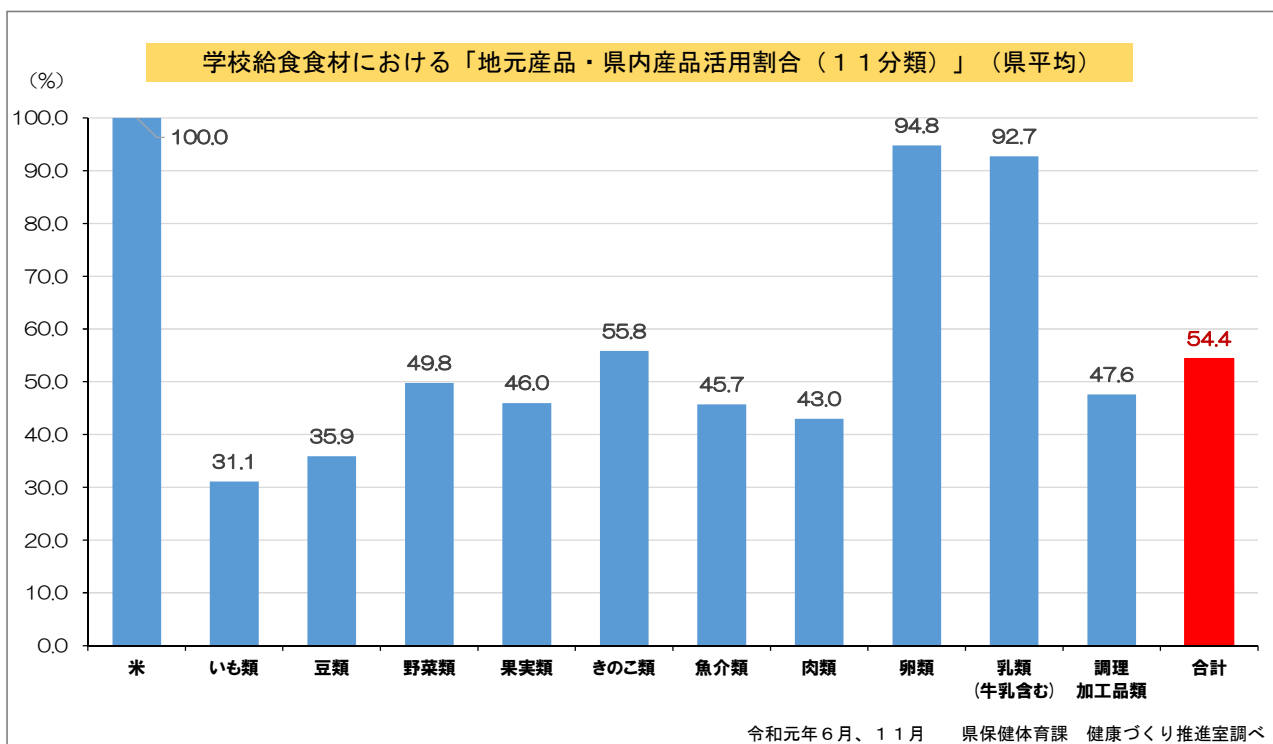
※表中の—は、期間中その食材を使用しなかったことを示す。



【令和元年度 調査結果】

地元産＋県内産 食材活用割合 (11分類)		調査対象：県内19市町村及び県立学校の学校給食調理場全施設 調査対象期間：6月及び11月の第3週の5日間(計10日間) (単位：%)										
市町村	米	いも類	豆類	野菜類	果実類	きのこ類	魚介類	肉類	卵類	乳類 (牛乳含む)	調理 加工品類	合計
松江市	100.0	13.2	16.7	33.4	8.3	21.2	51.4	21.1	93.3	96.5	55.2	41.0
安来市	100.0	34.4	74.0	56.0	81.3	52.8	32.0	30.7	97.0	97.4	66.7	60.4
出雲市	100.0	35.8	26.5	61.8	68.8	68.6	43.8	57.4	100.0	98.5	54.5	62.8
雲南市	100.0	28.8	14.0	50.3	33.3	73.3	35.9	48.8	100.0	100.0	45.2	52.6
奥出雲町	100.0	23.5	0.0	53.2	57.1	85.7	28.6	25.0	100.0	92.0	58.3	53.6
飯南町	100.0	46.7	100.0	48.5	100.0	100.0	33.3	46.2	100.0	100.0	100.0	65.2
浜田市	100.0	61.8	32.8	62.6	58.3	75.0	80.0	65.2	96.6	90.6	61.5	68.0
大田市	100.0	11.1	100.0	50.7	50.0	50.0	92.3	63.6	100.0	90.9	—	63.0
江津市	100.0	11.1	37.5	47.3	—	52.9	77.8	66.7	100.0	93.8	83.3	56.3
川本町	100.0	25.0	71.4	35.5	100.0	50.0	11.1	28.6	80.0	76.9	22.2	44.6
美郷町	100.0	57.9	22.2	50.6	66.7	75.0	14.3	86.7	100.0	91.7	—	55.6
邑南町	100.0	15.8	21.4	36.3	50.0	72.2	33.3	65.0	100.0	90.5	15.4	45.2
益田市	100.0	28.6	8.7	40.7	55.6	70.6	50.0	34.8	100.0	78.6	23.1	47.0
津和野町	100.0	40.0	23.1	52.2	66.7	50.0	27.3	25.0	66.7	70.0	40.0	51.9
吉賀町	100.0	17.4	83.3	52.8	33.3	41.7	25.0	34.1	100.0	78.6	5.0	48.5
隠岐の島町	100.0	7.7	0.0	25.7	0.0	27.3	50.0	22.2	100.0	100.0	55.6	35.0
海士町	100.0	44.4	66.7	75.6	77.8	60.0	91.7	77.8	100.0	83.3	80.0	76.7
西ノ島町	100.0	40.0	22.2	17.2	14.3	0.0	0.0	83.3	0.0	100.0	34.6	31.7
知夫村	100.0	64.3	0.0	63.3	66.7	37.5	72.7	55.6	0.0	100.0	100.0	65.6
市町村 合計	100.0	32.0	37.7	50.4	49.1	55.9	45.8	43.5	94.5	92.6	46.8	54.9
県立学校 合計	100.0	17.1	9.1	40.3	13.3	55.2	44.2	34.3	100.0	95.2	80.0	46.6
県合計	100.0	31.1	35.9	49.8	46.0	55.8	45.7	43.0	94.8	92.7	47.6	54.4

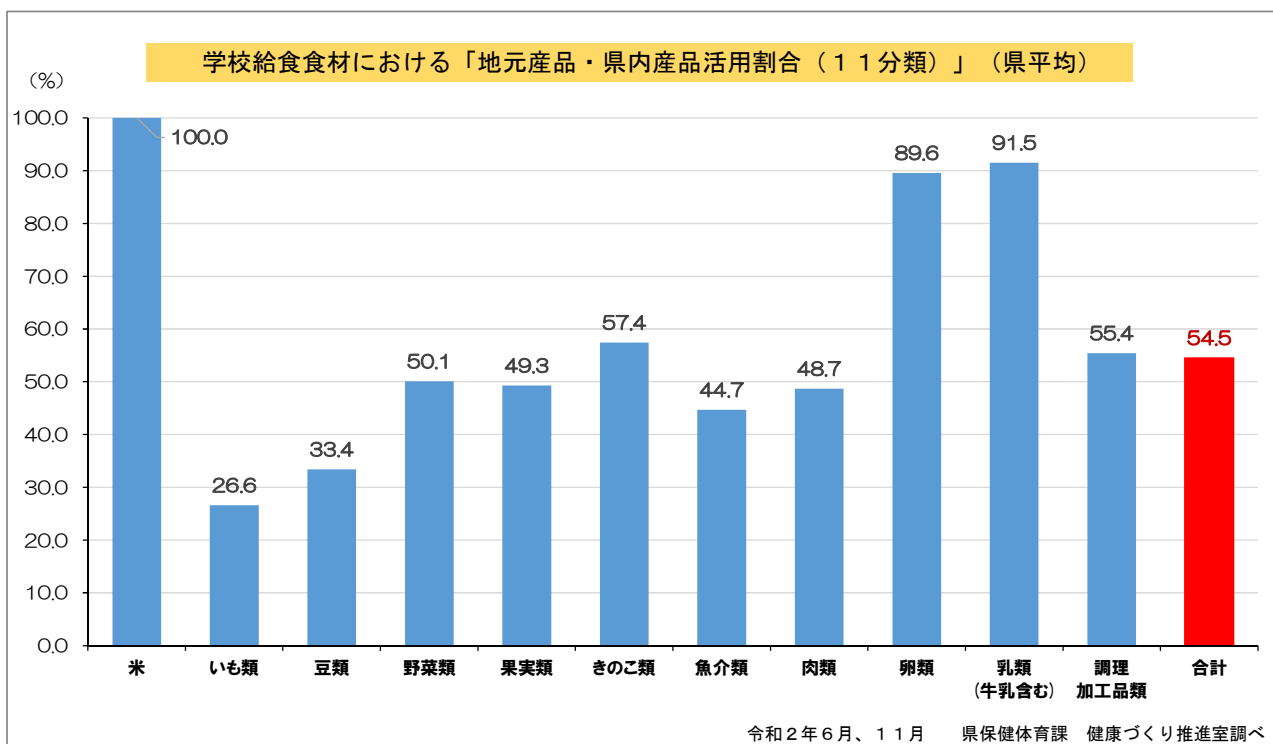
※表中の—は、期間中その食材を使用しなかったことを示す。



【令和2年度 調査結果】

地元産＋県内産 食材活用割合 (11分類)				調査対象：県内19市町村及び県立学校の学校給食調理場全施設 調査対象期間：6月及び11月の第3週の5日間（計10日間） (単位：%)								
市町村	米	いも類	豆類	野菜類	果実類	きのこ類	魚介類	肉類	卵類	乳類 (牛乳含む)	調理 加工品類	合計
松江市	100.0	8.5	11.4	36.0	21.4	24.1	46.0	33.3	66.7	96.4	61.5	42.2
安来市	100.0	24.6	68.9	53.6	60.0	62.9	35.4	36.0	85.7	100.0	75.0	58.5
出雲市	100.0	15.8	37.5	59.7	76.9	90.0	38.2	48.2	100.0	83.3	50.0	59.6
雲南市	100.0	44.7	29.0	59.8	0.0	75.0	18.8	60.7	100.0	91.9	34.5	59.5
奥出雲町	100.0	48.1	0.0	42.5	75.0	88.5	40.0	33.3	100.0	96.0	52.9	52.2
飯南町	100.0	50.0	100.0	56.2	100.0	90.0	36.4	45.5	100.0	100.0	100.0	67.9
浜田市	100.0	32.4	29.0	56.5	41.2	63.2	64.4	82.5	91.7	88.5	71.0	61.9
大田市	100.0	16.7	100.0	48.7	100.0	100.0	63.6	75.0	100.0	100.0	0.0	61.7
江津市	100.0	16.7	58.8	61.5	—	41.7	75.0	60.0	100.0	100.0	43.8	64.3
川本町	100.0	0.0	55.6	41.1	50.0	25.0	36.4	42.9	75.0	100.0	14.3	49.0
美郷町	100.0	76.9	27.3	42.2	0.0	75.0	20.0	77.8	100.0	100.0	0.0	50.9
邑南町	100.0	37.5	25.0	44.5	50.0	78.9	17.6	48.0	100.0	90.9	11.1	50.2
益田市	100.0	42.1	5.9	49.0	87.5	92.9	36.8	10.5	100.0	83.3	50.0	52.8
津和野町	100.0	38.5	50.0	60.6	80.0	48.1	31.3	66.7	50.0	95.5	54.5	61.7
吉賀町	100.0	34.2	55.6	43.4	81.8	40.6	15.4	33.3	100.0	66.7	50.0	48.4
隠岐の島町	100.0	22.2	0.0	40.0	0.0	66.7	55.6	28.6	100.0	100.0	83.3	46.3
海士町	100.0	46.2	50.0	90.6	63.6	75.0	87.5	70.0	100.0	90.9	50.0	83.0
西ノ島町	100.0	13.3	0.0	37.9	62.5	40.0	50.0	54.5	0.0	83.3	100.0	45.5
知夫村	100.0	28.6	0.0	46.3	28.6	55.6	81.8	83.3	0.0	100.0	100.0	54.6
市町村 合計	100.0	27.9	35.7	50.3	53.1	59.1	43.7	49.3	88.3	91.3	55.7	55.0
県立学校 合計	100.0	10.9	6.1	46.9	25.0	35.7	55.3	39.3	100.0	93.6	42.9	48.8
県合計	100.0	26.6	33.4	50.1	49.3	57.4	44.7	48.7	89.6	91.5	55.4	54.5

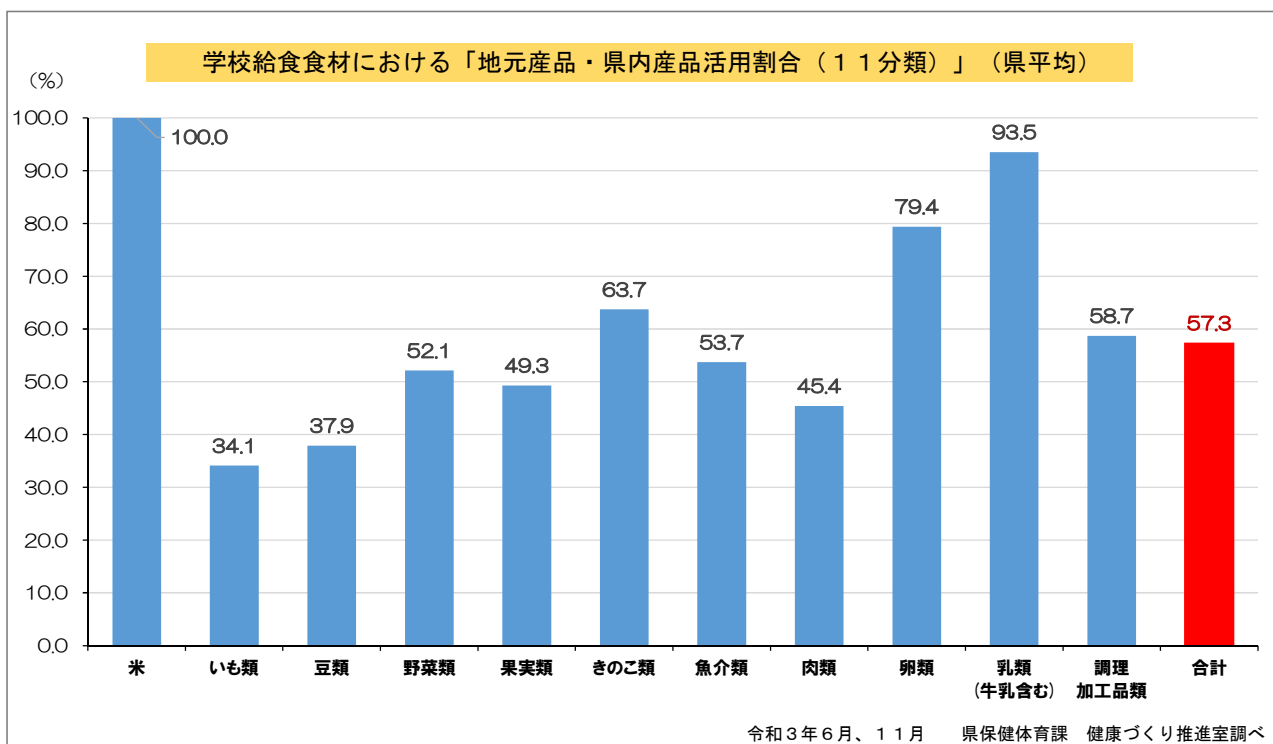
※表中の—は、期間中その食材を使用しなかったことを示す。



【令和3年度 調査結果】

地元産＋県内産 食材活用割合 (11分類)				調査対象：県内19市町村及び県立学校の学校給食調理場全施設 調査対象期間：6月及び11月の第3週の5日間（計10日間） (単位：%)								
市町村	米	いも類	豆類	野菜類	果実類	きのこ類	魚介類	肉類	卵類	乳類 (牛乳含む)	調理 加工品類	合計
松江市	100.0	17.1	28.6	39.1	36.4	38.9	52.5	28.4	66.7	93.6	72.1	47.9
安来市	100.0	37.3	68.1	48.1	62.5	43.6	62.7	22.4	62.5	94.0	73.3	55.2
出雲市	100.0	25.0	57.9	53.6	83.3	100.0	43.8	47.1	100.0	94.3	42.1	59.7
雲南市	100.0	35.9	31.3	53.1	—	76.9	31.8	51.9	100.0	94.1	40.0	55.3
奥出雲町	100.0	62.5	5.9	61.3	71.4	83.3	36.8	63.6	100.0	100.0	58.3	64.7
飯南町	100.0	41.7	23.1	67.1	100.0	78.6	57.1	50.0	100.0	100.0	75.0	66.3
浜田市	100.0	24.6	47.8	64.0	35.3	81.3	79.2	86.4	100.0	96.3	79.4	69.8
大田市	100.0	12.5	100.0	44.3	75.0	40.0	64.3	57.1	100.0	91.0	50.0	56.7
江津市	100.0	46.2	47.4	64.1	100.0	53.3	41.2	30.0	100.0	100.0	53.3	64.6
川本町	100.0	37.5	0.0	65.0	100.0	100.0	33.3	33.3	80.0	100.0	17.6	62.3
美郷町	100.0	78.9	68.8	72.2	50.0	100.0	100.0	80.0	100.0	100.0	—	80.1
邑南町	100.0	52.6	7.7	50.4	80.0	84.2	28.6	63.6	100.0	88.2	36.4	56.7
益田市	100.0	42.9	6.7	50.0	80.0	83.3	40.0	13.6	100.0	95.5	55.6	54.2
津和野町	100.0	55.6	94.1	47.4	0.0	36.0	25.0	39.3	75.0	73.5	71.4	53.0
吉賀町	100.0	58.8	0.0	45.4	0.0	58.8	27.3	36.4	100.0	84.6	19.4	48.9
隠岐の島町	100.0	7.1	0.0	50.8	0.0	55.6	100.0	33.3	100.0	100.0	92.9	53.9
海士町	100.0	72.7	40.0	77.0	81.8	70.0	100.0	100.0	100.0	91.7	87.5	82.0
西ノ島町	100.0	29.4	0.0	53.6	75.0	66.7	46.2	41.7	0.0	100.0	75.0	55.3
知夫村	100.0	35.7	0.0	53.3	50.0	55.6	75.0	100.0	0.0	100.0	100.0	60.6
市町村 合計	100.0	36.7	41.0	52.8	52.5	65.3	53.9	47.0	87.0	93.3	58.1	58.4
県立学校 合計	100.0	11.3	8.3	43.0	27.8	48.7	51.3	22.9	25.0	95.3	72.7	44.7
県合計	100.0	34.1	37.9	52.1	49.3	63.7	53.7	45.4	79.4	93.5	58.7	57.3

※表中の—は、期間中その食材を使用しなかったことを示す。





## 米価の推移及び県、市町村の米価下落対策の状況

### 1. 島根県産米の価格（概算金）の推移 [平成20年～令和4年産]

単位：円/60kg

年産	コシヒカリ	つや姫 (特別栽培米)	きぬむすめ	ハナエチゼン	備 考
H20年産	12,400	—	11,700	11,700	概算金
H21年産	12,400	—	12,000	11,800	同上
H22年産	10,300	—	10,200	10,000	同上
H23年産	12,200	12,000	12,200	11,800	同上
H24年産	14,000	14,200	13,600	13,200	同上
H25年産	12,000	12,200	11,600	11,200	同上
H26年産	8,800	8,800	8,400	8,000	同上
H27年産	10,500	11,000	9,600	9,000	同上
H28年産	12,400	12,800	11,800	11,200	買取金 ※出荷時に一括して買取金を支払(これまでの精算金を加味している)
H29年産	12,700	13,100	12,400	11,800	仮単価
H30年産	12,900	13,300	12,600	12,000	仮単価
R元年産	12,900	13,500	12,700	12,200	同上
R2年産	12,600	13,400	12,600	12,100	同上
R3年産	10,600	11,400	10,400	9,900	同上
R4年産	11,400	12,200	11,200	10,500	同上

「概算金」、「買取金」、「仮単価」等は、島根県農業協同組合提供資料より作成

※概算金(仮単価)の支払い後に追加金や精算金が支払われる

※H27年産より上区分(1.9mmふるい目による選別)の単価を記載

## 2. 県内市町村で実施している米価下落対策

市町村	実施年度	事業名	概要	予算額 (千円)
奥出雲町	R3	奥出雲町水稻うるち米作付支援事業費補助金	令和3年産のうるち米生産農家へ検査数量1袋(30kg)に対し300円を交付	39,975
飯南町	〃	飯南町主食用米次期作継続応援金	令和3年産の該当品種主食用水稻を作付した農業者へ、作付面積に応じて基礎額24,000円(2ha未満)～526,800円(10ha以上)と加算金4,800円～5,550円/10aを交付	29,300
川本町	〃	川本町米価下落緊急対策給付金	令和3年産米を販売している農家へ3,000円/10aを給付	3,421
美郷町	〃	美郷町主食用水稻次期作支援給付金	令和3年産米を生産・販売した生産者に対し、3,000円/10aを交付	6,000
邑南町	〃	邑南町農産物生産継続支援給付金	令和3年度に農産物を生産販売した生産者へ3,000円/10aを給付	37,344
島根県	〃	県産米消費拡大キャンペーン(R3.9補)	県産米の消費拡大を促すため、県内の米卸、米穀店等と協力して、価格は変えず2割増量商品を小売店等で販売。掛増し経費を支援。	103,350
〃	〃	稲作経営安定緊急対策(R3.9補)	当面の稲作経営に必要となる資金について、低利な融資制度を創設(R3.10.8～R4.6.30)融資利率0.1%	融資枠 5億円
〃	〃	県産米の販売力強化支援(R3.9補)	事前契約数量の維持・拡大、販売単価の維持を図るための取組を支援。補助率1/2	11,000
〃	〃	地域における需要に応じた生産のしくみづくり支援(R3.9補)	セーフティネット加入や、収益性の高い水田園芸等の他作物への転換に取り組む地域再生協議会の活動を支援。補助率1/2	9,000
〃	〃	広域的なしくみづくりによる低コスト生産加速化事業	広域で低コスト生産に取り組む体制を新たに構築し、コスト削減の取組を面的に拡大する意欲のある担い手の取組を支援	12,500

川本町	R4	川本町農産物生産継続支援給付金	令和4年産米を販売している農家へ3,000円/10aを給付 令和4年度野菜の販売をしている農家へ6,000円/10aを給付	6,500
津和野町	〃	津和野町米価下落対策経営継続支援給付金	令和4年産において水稻の作付けを継続して行う町内の農業者に対して、令和3年産の主食用水稻作付面積に応じて3,000円/10a(10a控除)を給付	9,288
吉賀町	〃	吉賀町米価下落影響緩和支援金	令和3年産の主食用米を栽培した生産者(町内在住)へ令和4年産の営農継続を条件に3,000円/10aを交付	10,353
島根県	〃	県産米消費拡大キャンペーン(R4.9補)	県産米の消費拡大と物価高騰の影響を受ける県民生活を支援するため、R3と同様のキャンペーンを実施。	99,940
〃	〃	県産米の販売力強化支援	事前契約数量の維持・拡大、販売単価の維持を図るための取組を支援。補助率1/2	11,000
〃	〃	地域における需要に応じた生産のしくみづくり支援	セーフティネット加入や、収益性の高い水田園芸等の他作物への転換に取り組む地域再生協議会の活動を支援。補助率1/2	9,000
〃	〃	広域的なしくみづくりによる低コスト生産加速化事業	広域で低コスト生産に取り組む体制を新たに構築し、コスト削減の取組を面的に拡大する意欲のある担い手の取組を支援	11,500
〃	〃	実需者との連携による転換作物生産支援(R3.2補)	・加工用米や麦・大豆等の転換作物の作付を支援。 ・飼料用米の作付面積の拡大を支援。	34,250
〃	〃	主食用米の作付転換加速化事業(R3.2補)	戦略作物等への作付転換を図るために必要な施設・機械等の導入を支援	45,000

水田活用の直接支払交付金の市町村別の対象面積、交付金の実績（令和3年度）

市町村名	対象面積（ha）	交付金額（千円）
松江協議会	534.43	219,139
安来協議会	1176.96	279,886
雲南市協議会	115.58	63,337
奥出雲町協議会	103.64	29,574
飯南町協議会	169.24	77,049
出雲市協議会	1458.24	547,452
斐川町協議会	1340.36	343,607
大田市協議会	284.68	147,832
川本町協議会	24.38	5,242
美郷町協議会	44.77	13,363
邑南町協議会	131.07	67,068
江津市協議会	59.67	17,768
浜田市協議会	115.52	30,498
益田市協議会	162.48	92,264
津和野町協議会	120.47	51,638
吉賀町協議会	136.23	67,424
隠岐の島町協議会	127.27	66,945
島前協議会	48.54	17,890
<b>合計</b>	<b>6,153.53</b>	<b>2,137,976</b>

（農畜産課調べ）

※戦略作物助成と産地交付金の支払い実績の合計数値

※戦略作物助成と産地交付金で重複する対象農地、及び産地交付金の支援メニュー間で重複する対象農地が延べでカウントされているため実面積とは異なる