

決算特別委員会資料

(第3分科会)

■追加要求資料

- | | |
|--|----------|
| ① 新型コロナウイルス対策関連事業とその実績（農業・林業・水産業別）
（県、市町村別） | … P 1～7 |
| ② 担い手不在集落数の推移 | … P 8 |
| ③ 中山間地域等直接支払事業における集落協定の内容、交付実績 | … P 9 |
| ④ 多面的機能支払事業における農地維持支払、資源向上支払（共同）、
資源向上支払（長寿命化）の交付実績 | … P10 |
| ⑤ 担い手への農地集積状況（面積・割合） | … P11 |
| ⑥ 学校給食における県産品の使用割合 | … P12～17 |
| ⑦ 1経営体当たりの経営耕地面積 | … P18 |
| ⑧ 水稲作付経営体の1経営体当たりの作付面積 | … P19 |
| ⑨ 耕地面積、水稲の作付面積（主食用米、加工用米、新規需要米：飼料用米等）
の推移 | … P20 |
| ⑩ 米の生産量と米価（品種毎の相対・買取価格）の推移 | … P21 |
| ⑪ 農地・農業用施設の災害復旧に係る地元負担率 | … P22～23 |
| ⑫ 危険ため池の整備状況 | … P24 |

令和3年10月25日
農 林 水 産 部

新型コロナウイルス対策関連事業(事業者支援)とその実績〔 県 〕

農林水産部

	事業名 (項目名)	事業概要	2補後 予算額 (千円)	R2決算額 (千円)	繰越額 (千円)	R 2 実績
農 林 水	しまね農林水産業 みんなで応援事業	県内農林水産品の消費拡大に 取組む県内スーパー等へかかり 増し経費を支援	19,343	15,950	0	実施店舗 121店舗 14,664千円 のぼり作成・配布 1,287千円
	新規就業者確保促 進対策	受入経営体の体制づくり支援 (農業)	200	200	0	受入準備費用助成 1人 200千円
		受入経営体の体制づくり支援 (林業)	5,526	3,451	0	就業体験受入経費 11人 3,451千円
		受入経営体の体制づくり支援 (水産業)	0	0	0	実績なし
		PR経費、農大10月コース新設 (農業)	11,208	11,208	0	・就業情報PR 11,172千円 CM、ラジオ、紙面等の多媒体を活用 ・農林大学校10月入学新設 36千円 10月コース入学者 2人
		PR経費、農大10月コース新設 (林業)	14,157	14,129	0	・就業情報PR 13,500千円 動画制作費用、SNS広告費用等 ・農林大学校10月入学新設 629千円 10月コース入学者 6人
新型コロナウイルス 感染症対策農林 水産業収益向上緊 急支援事業	事業者が生産を回復・拡大す るために必要な機械導入や、 アフターコロナの新しい社会 ニーズに対応しようという前 向きな取組等に対する支援	1,500,000	203,446	1,032,856	予算額は調整費を含む ・農業 136事業体 71,657千円 ・林業 13事業体 19,668千円 ・水産業 206事業体 112,121千円	
農 水	新型コロナウイル ス感染症対策資金 (農業者、漁業者 向け)	農業者・漁業者を支援するた め、償還期間を通じて保証料 免除の制度資金を創設	11,853	2,473	0	【農業者向け】 融資件数 15件 融資実績額 76,200千円 融資先内訳 肉用牛4件、養鶏1件、花き2件、 果樹1件、水稲1件、野菜2件、 水稲+野菜1件、その他3件 【漁業者向け】 融資件数 4件 融資実績額 48,000千円 融資先内訳 まき網漁業経営体1件 定置網漁業経営体3件
	県産の牛肉・県産 地鶏、水産物を活 用した学校給食緊 急提供事業	教育委員会と連携し、小中学 校等の学校給食の食材として 県産牛肉・県産地鶏を無償提 供(国10/10)	43,432	40,652	0	のべ791回(18市町村、332校で実施) 120,698食 35,514千円 (牛肉5,461kg、地鶏肉337kg) パンフレット作成一式(5.72万部) 5,138千円
		教育委員会と連携し、小中学 校等の学校給食の食材として 県産水産物を無償提供 (国10/10)	20,000	14,343	0	のべ613回(15市町村、240校で実施) 103,888食 12,748千円 (ブリ1,685kg、マアジ781kg、カレイ865kg ニギス732kg、アナゴ502kg、シジミ1,113kg) パンフレット作成一式(4.7万部) 1,595千円

	事業名 (項目名)	事業概要	2補後予算 額	R2決算額	繰越額	R 2 実績
農	経営継続・次期作 緊急支援事業	現契約の維持や需要ある生産 への転換を進め取組を支援	124,034	120,482	0	<ul style="list-style-type: none"> ・契約取引生産支援 121件 10,364千円 ・生産転換取組支援 水田園芸 16件 1,390千円 有機農業 2件 558千円 美味しまね 134件 68,624千円 ・肉用牛の販路拡大取組支援 31件 39,546千円
	農業労働力確保緊 急支援事業	スマート農業のための機械等 を研修機関（農業高校等）に 導入（国1/2）	103,972	102,032	0	<ul style="list-style-type: none"> ・松江農林高校 17,490千円 （GPS付きトラクター・コンバイン等、環境制御設備） ・出雲農林高校 36,150千円 （GPS付きトラクター・コンバイン等、田植機） ・益田翔陽高校 18,660千円 （GPS付きトラクター・コンバイン等、田植機、 ラジコン草刈機） ・矢上高校 15,235千円 （スマート農業ハウス、環境制御設備） ・農林大学校 14,497千円 （GPS付きトラクター等、ラジコン草刈機、 水田除草機、環境制御設備）
	水田農業経営安定 推進緊急対策	水田園芸への転換等につな がる地域農業再生協議会の推進 活動費を支援	32,000	30,725	0	・県内18協議会のうち、14協議会が事業実施 （安来、浜田、隠岐の島町、隠岐島前以外）
林	原木流通円滑化緊 急対策事業	原木を一時的に保管するた めに必要な場所（中間土場）の 整備を支援	30,000	27,410	0	・9箇所
	民間木造建築促進 緊急対策事業	木造非住宅建築物を建築する 工務店に対し、県産木材使用 量に応じて支援	3,500	2,100	750	（実績）4棟 （繰越）2棟
	県産木材県外販路 開拓緊急対策事業	木材製品の売り先を確保する ため、新商品の開発と販路開 拓を支援	4,446	3,784	0	・11事業体 15商品
木材新商品等の展示商談会、 セミナー等需要喚起の取組を 支援		6,000	0	6,000	イベント等開催できる状況ではなかったため 全額令和3年度に実施	
水	養殖水産物安定供 給対策事業	出荷できなかったイワガキを 翌年出荷するために必要な施 設整備を支援	9,150	9,093	0	16事業者 9,093千円
農 林	新規就業者（農・ 林）確保促進事業	就業者確保のためのPRを実 施	20,000		20,000	
農	地酒と県産米を活 用した観光誘客推 進事業	観光需要を下支えするため、 「美肌県しまね」キャンペー ンで、日本酒と島根米のセッ トをプレゼント	60,800		60,800	
	新型コロナウイルス 感染症対策農業 収益向上環境整備 対策事業	農業者の安定的な収益確保、 省力化のための、広域共同利 用施設整備に対する支援	300,000		300,000	

新型コロナウイルス対策関連事業(事業者支援)とその実績〔市町村〕

農林水産総務課 (R3.10月調査)

市町村名	事業名	事業概要 (補助率、上限等)	R2予算額 (千円)	R2実績額 (千円)	繰越額 (千円)	R2実績	
農 松江市	水田農業経営安定 推進緊急対策事業	新型コロナウイルス感染症の流行長期化により、米価が低下しており、米以外の収益性の高い転作作物への転換に要する経費を支援 【補助率】 補助対象事業費の1/2 【上限】500万円 【補助対象】 ・水田で米以外の転作作物への転換を推進するために必要な経費(産地交付金、事務費) ・生産者に対する転作作物への独自支援(補助金交付等含む)に要する経費 ・転作作物生産者の生産状況及び、販売状況把握に要する経費 ・転作作物生産者への情報提供に要する経費 ・その他、水田農業経営安定推進緊急対策の実施に必要な経費	5,000	5,000	0	【交付先】 松江地域農業再生協議会(再生協議会より各農家へ産地交付金を交付) 【補助率】 補助対象事業費の1/2 【上限】500万円 【補助対象事業】10,000千円の内訳 ●産地交付金 9,974,546円 (産地交付金(補填分)) ●役務費 25,454円 (補助金交付に係る確認書類提出依頼文書郵送費等の事務経費) ◆事業費計 10,000千円に対し、 【市】1/2補助5,000千円 【県】1/2補助5,000千円 ※県補助金は、島根県から「松江地域農業再生協議会」へ直接交付	
農林水	出雲市 出雲市農林水産物 販売活動支援事業	新型コロナウイルス感染症拡大の影響を受けている市内生産者が行う農林水産物の販売促進活動に対する支援 ・補助率4/5 ・上限1,000千円/事業	5,219	5,219	0	・農業 10件 5,219千円	
農	大田市	農産物生産振興販 売促進事業	GI保護制度の登録を受けた「三瓶そば」の新型コロナウイルス感染症収束後の消費、生産拡大を支援 ・情報発信・広報活動に必要な経費を助成 定額50万円 ・品質、生産拡大の強化を図るための機械整備費用の一部(事業費の2/3)を支援 【上限】2,000千円	2,500	2,500	0	・販促ツール作成 500千円 ・収穫機導入 2,000千円
		畜産業生産体制確 保支援事業	雇用者及び外国人研修生等を受け入れている大型畜産農家等への支援 ・サーモグラフィ装置等の検温整備、搾乳手袋、消毒資材等の整備に係る経費を助成 【補助率】2/3	2,121	2,121	0	・大型畜産農家 5事業者
		担い手総合支援事 業	解雇等に伴う、農業転職者等の受入支援及び新型コロナウイルス感染症収束後の担い手確保推進 ・農業ミニ体験に係る宿泊費等の経費を支援 【補助率】1/2	677	677	0	・プロモーション動画の作成等
農	安来市	新型コロナウイルス感染症対策農業 収益向上事業	①機械・設備の導入支援 【補助金額】上限50万円/農業者 ※県事業者応募者のみ(令和4年3月31日までに事業完了が確実なものに限る。) ※複数の農業者が共同申請をする場合は、10人を上限とし、集落営農法人については、法人構成員の上限を10人として申請できるものとする。上限500万円 ②観光農園・直売所支援および販路拡大支援 【補助金額】上限50万円/農業者 ※令和3年9月30日までに交付申請し令和4年3月31日までに事業完了が確実なものに限る。	50,000	1,770	48,230	① ・機械・設備の導入支援(県補助) 6件 1,322千円 ・機械・設備の導入支援(県不採択) 1件 448千円

	市町村名	事業名	事業概要 (補助率、上限等)	R2予算額 (千円)	R2実績額 (千円)	繰越額 (千円)	R2実績
農	江津市	地元食材を活かしたテイクアウト商品販売事業	市内飲食店6店舗が製造した弁当を12/17～2/27の期間で市内小売3店舗で販売する事業を企画し、集出荷、食品表示、広報等を支援	1,276	1,276	0	・参加飲食店舗：6 ・販売商品数：13
農	雲南市	雲南市農業者緊急支援事業	新型コロナウイルス感染症の影響により農作物の売上げが減少した農業者の経営継続を支援 前年同月比20%の売上減少額の内、最大となる月の減少額を補助 【上限額】個人20万 法人40万	33,105	28,067	0	・522件 28,067千円
		水田農業経営安定推進緊急対策事業	農業経営所得安定対策の産地交付金を受けて水田園芸に取り組む農業者を支援 取組品目に対して10aあたりの単価を設定して補助	1,613	1,553	0	・200件 3,106千円
		畜産農家経営継続支援事業補助金	新型コロナウイルス感染拡大に伴う需要の低下による影響に対し、畜産環境の改善を進め、家畜伝染病等のリスクを軽減する取組を支援 和牛・酪農1農家上限40万円 養鶏1農家上限（法人10万円、個人5万円）	14,270	14,270	0	・繁殖和牛農家 82件 9,640千円 ・肥育農家 3件 430千円 ・酪農農家 9件 3,600千円 ・養鶏農家 7件 600千円
農	奥出雲町	奥出雲町産直市出荷助成事業	産直市への出荷に影響を受ける農産物、加工食品等の生産者を支援し、生産者の販売機会及び産直市への出荷量を維持する。期間中（8～12月）において、複数月にわたり、継続出荷した生産者に一律20千円を支給	9,000	5,580	0	・279名×20,000円
		奥出雲町優良和牛基礎雌牛保留等緊急支援事業	畜産農家に対し、畜産経営の継続及び基礎雌牛の生産を支援するため給付金を支給 ○保留牛又は県内市場からの導入牛：5万円 ○県外市場からの導入牛：10万円 ○育種牛：5万円	29,090	1,850	0	・子牛、初任牛のうち県内導入牛450,000円/9頭 ・県外導入牛1,100,000円/11頭 ・組合指定牛300,000円/6頭
		奥出雲町畜産関係支援事業	畜産農家に対し、畜産経営の継続を支援するため給付金を支給 ○繁殖農家：和牛繁殖雌牛3万円/上限50万円 ○肥育農家：和牛肥育牛3万円 ○酪農家：乳用牛3万円/上限50万円 ○養鶏農家：採卵鳥1千円/上限50万円		27,160	0	・繁殖農家支援事業：18,510千円（157件） ・肥育農家支援：5,700千円（2件） ・酪農家支援：2,450千円（8件） ・養鶏農家支援：500千円（1件）
		奥出雲町水稲作付け継続支援事業補助金	新型コロナウイルス感染症の影響等により米の価格低下が懸念される中、水稲の継続的な作付けを推進し、米の生産振興を図るため、町内の米生産者の支援を行うもの。（JAへ出荷した玄米1袋あたり200円の支援）	26,898	17,773	0	・200円×88,866袋
農	飯南町	新型コロナウイルス対策和牛繁殖農家応援金	町内和牛繁殖農家に対してふるさと納税を活用し事業継続を応援 ・繁殖雌牛頭数@3万円	6,000	6,000	0	・39戸 200頭 6,000千円
		酒米生産転換緊急支援事業	令和2年の酒米生産を多品種へ転換した生産者への転換協力金を交付するため、雲南農業振興協議会への負担金	551	551	0	・21戸 550,696円 雲南農業振興協議会負担金
		水田農業経営安定推進緊急対策事業	主食用水稲からの転作作物生産者への支援を行うもの。令和2年度経営所得安定対策の「水田活用の直接支払交付金」において、飯南町で交付要件を設定している産地戦略枠の交付対象者へ交付	2,135	2,135	0	・55件 2,135千円（事務費含む）
農林	川本町	川本町新型コロナウイルス感染症対策経営持続化補助金	【対象者】町内で商工業及び農林業を営み、町内に住所を有する法人または個人事業者 【要件】売上げが前年同月比で、20%以上減少 【補助額】前年同月比の減少額 ※上限 法人300千円、個人150千円	8,550	8,391	0	・商業 42件 7,791千円 ・農業 3件 600千円

	市町村名	事業名	事業概要 (補助率、上限等)	R2予算額 (千円)	R2実績額 (千円)	繰越額 (千円)	R2実績
農	川本町	川本町新型コロナウイルス感染症対策和牛飼育農家経営持続化補助金	【対象者】子取り用雌牛を保有し、持続化給付金未受給者 【補助額】補助率1/2 ※上限 50千円/月 3ヶ月	1,096	993	0	・生産者 9名 993千円
農林水	邑南町	邑南町農林水産応援事業	新型コロナウイルス感染症により売上が減少するなどの影響を受けた農林水産業者に対して、引き続き事業を継続するために必要な支援を実施 ・施設機械整備 補助率3/4 ・高収益野菜作付け支援 2万円/10a ・作業道開設支援 1千円/m ・町産材出荷補助 2千円/m ²	53,154	53,154	0	・農業 68件 36,945千円 ・林業 31件 14,496千円 ・水産業 2件 1,713千円
農		水田農業経営安定推進緊急対策	コロナ禍が長期化する中で米価の下落の懸念から農業経営を安定化するために水田園芸への転換を促すために転作作物を生産する農業者を支援 【補助率】作物ごとに単価設定	2,546	2,546	0	・農業 104件 2,546千円
農	津和野町	津和野町水田農業経営安定推進緊急対策事業	新型コロナウイルス感染症の長期化による令和2産米・令和3年産米の価格低下が強く懸念される中、転作や需要に応じた米の生産・販売の更なる推進を目的として、【津和野町農業再生協議会が実施する転作や需要に応じた米の生産・販売に資する取組みに対して支援する。 【補助率】定額	817	798	0 798	・協議会 1件 798千円
農	津和野町	津和野町新型コロナウイルス感染症による農林業業績悪化緩和のための運転資金助成給付金	新型コロナウイルス感染症の拡大により市場価格の下落や取引量の減少等により売上額が前年同月比30%以上減少した農林業者に対し、所定の額の運転資金を助成することにより経営の継続を支援する。 【補助額】別に定める	10,125	2,170	0	・13経営体 22件 2,170千円
農	津和野町	津和野町新型コロナウイルス感染症による農林業業績悪化緩和のための和牛繁殖経営運転資金補助金	新型コロナウイルス感染症の拡大により、子牛市場での販売額が前年同月の町内農家の平均販売額に比して5万円以上減少した者に対し、運転資金を助成することにより経営の継続を支援する。 【補助額】別に定める	1,055	900	0	・補助対象子牛頭数 48頭
農	吉賀町	吉賀町緊急中小企業者等事業継続支援金	【目的】 新型コロナウイルス感染症拡大により影響を受ける町内中小企業者等の業績悪化を緩和し、事業の継続を図ること 【概要】 町内に主たる事務所又は事業所を有し、次のいずれにも該当する者 ア 雇用の維持や事業継続のための意思を有していること イ 平成31年（令和元年）の農業又は林業収入金額が全体の収入金額の50%以上を占めていること ウ 令和2年3月1日から令和2年9月30日までに感染症を事由とし、1箇月（対象月）の売上が前年同月に比して30%以上減少しており、かつ、その後2月間を含む3月間が前年同期に比して30%以上の減少のあった農林業者 【補助額】 1事業者あたり300,000円以内ただし、1箇月（対象月）とその後2月間を含む3月間の売上の平均月額と前年同期の売上の平均月額の差額（千円未満切り捨て）	36,000	35,612	0	・農業 5件 1,343千円 ・林業 4件 1,200千円 ・水産業 0件 0千円 (商工業：126件 33,069千円)

	市町村名	事業名	事業概要 (補助率、上限等)	R2予算額 (千円)	R2実績額 (千円)	繰越額 (千円)	R2実績
農	吉賀町	吉賀町水田農業経営安定推進緊急対策事業費補助金	<p>【目的】 新型コロナウイルス感染症の長期化による令和2年産米、令和3年産米の価格低下が強く懸念される中、転作や需要に応じた米の生産・販売の更なる推進を目的として、吉賀町農業再生協議会(以下「協議会」という。)が実施する、転作や需要に応じた米の生産・販売に資する取組に対し、町長が必要かつ適当と認めるものについて、予算の範囲内において補助金を交付する</p> <p>【補助内容】 転作や需要に応じた米の生産・販売に資する推進活動費</p> <p>【補助額】 定額</p>	910	902	0	吉賀町農業再生協議会 902千円
		吉賀町農業収益向上環境整備対策事業費補助金	<p>【目的】 新型コロナウイルス感染症の拡大による影響を受けつつも経営を継続している農業者が、高収益作物の生産拡大に安心して取り組めるよう環境を整えるために必要な施設の整備や機械・設備の導入を支援するとともに新型コロナウイルス感染症拡大後の新しい社会ニーズに対応した生産体制を新たに構築しようとする意欲ある団体の前向きな取組を支援する</p> <p>【補助内容】 県交付要綱に基づき採択された事業に要する経費</p> <p>【補助額】 県交付要綱別表に定める対象経費から県補助金を除いた経費の1/2以内の額</p>	11,987	0	11,987	島根県農業協同組合 交付決定
		吉賀町畜産農家緊急支援事業費補助金	<p>【目的】 新型コロナウイルス感染症の感染拡大により肉用牛、子牛の市場価格が下落していることから事業継続のため、町内の畜産農家が出荷する子牛1頭当たりに対して補助金を交付し支援する</p> <p>【補助内容・上限】 1頭当たり3万円</p>	1,500	1,230	0	畜産農家 7件(41頭) 1230千円
		ICT技術活用捕獲事業	<p>【目的】 ICT技術を活用した捕獲通知システムを導入することにより見回りの頻度や人との接触を大幅に減らす省力化により、感染リスクを抑えた新たな有害鳥獣捕獲体制の整備</p>	5,604	5,603	0	<ul style="list-style-type: none"> ・親機327,800円×3基=983,400円 ・子機42,900円×100基=4,290,000円 ・親機設置費 330,000円
農	海士町	畜産関係輸送コスト支援事業	国事業の輸送コスト支援事業(補助率8/10)の補助残(2/10)に対して補助	1,989	1,988	0	・10件
		園芸事業者対策補助金	新型コロナの影響で農産物の島内販売が低迷した農家に対して、島外へ出荷する場合の輸送費を補助。(補助率10/10)	1,000	143	0	・1件
水		海士町輸送コスト補助	コロナにより水産物の魚価が下がっていたため、出荷経費のうち海上輸送費を補助(2/10)	1,000	955	0	・2件
農	西ノ島町	西ノ島町新型コロナウイルス感染症に係る優良繁殖雌牛導入事業補助金	<p>【目的】 新型コロナウイルス感染症の拡大の影響による肉用牛の販売価格の低下かつ高齢化率が高まり基幹産業である肉用牛の子牛育成を行う畜産業の後継者が減少し、事業廃止を検討する農家もいることから、事業継続できるように、繁殖農家の経営安定を図り、安定的な子牛の供給に資する</p> <p>【補助額】 7月開催の西ノ島家畜市場以降に購入された優良繁殖雌牛に対して3/4以内</p> <p>【補助要件】 ゲノム育種価などの条件あり</p>	6,519	4,008	0	・3名 11頭導入 4,008千円

	市町村名	事業名	事業概要 (補助率、上限等)	R2予算額 (千円)	R2実績額 (千円)	繰越額 (千円)	R2実績
農	西ノ島町	西ノ島町新型コロナウイルス感染症に係る繁殖農家経営支援給付金	【目的】 同上 【補助額】 令和2年2月1日において繁殖農家が飼育する繁殖雌牛1頭につき3,600円の給付金を交付 【補助対象者】 ・西ノ島町の住民基本台帳に記録されており、かつ、町税等の滞納のない者 ・令和2年8月1日現在で繁殖雌牛を飼育している者	2,261	2,254	0	・26名 2,254千円
水		西ノ島町イワガキ種苗費補助金	令和2年度に島根県栽培漁業センターで生産されたイワガキ種苗の購入費、または令和2年度にイワガキ種苗の自給生産に要した採苗器および餌料にかかった費用への支援 【補助率】1/2以内	3,120	3,120	0	・9営業体 3,120千円
水		西ノ島町養殖水産物安定供給対策事業補助金	島根県養殖水産物安定供給対策事業で要した費用 【補助率】県事業の交付決定額の1/2以内	1,867	1,867	0	・5営業体 1,867千円
水		ツルアラメ藻場造成魚礁設置	新しい生活様式に向けた漁業者・町民の収入基盤を新たに構築するため、西ノ島町における未利用資源であるツルアラメの藻場を造成	6,435	6,435	0	・漁礁 40基設置 6,435千円
農 林 水	知夫村	小規模事業者持続化給付金	4月～6月の3ヶ月の平均が前年度比20%減少した事業者及び法人に20万円を支援する	1,600	1,600	0	・水産業8件 1,600千円

担い手不在集落数の推移

農林水産部農林水産総務課

(単位：集落)

年度	担い手不在集落数
H27	(調査せず)
H28	(調査せず)
H29	1,135
H30	1,094
R元	1,075
R2	1,042

中山間地域等直接支払事業における集落協定の内容、交付実績

農林水産総務課

中山間地域等直接支払交付金 実施状況（令和2年度）

	区分	交付単価（円/10a）	協定数	面積（ha）	交付金額（千円）
田	急傾斜	21,000	908	5,978	1,420,344
	緩傾斜	8,000	887	5,211	484,932
	高齢化・耕作放棄	8,000			
	特認基準	21,000			
	特認地域（急傾斜）	8,000	15	238	18,092
	特認地域（急傾斜）	21,000	37	163	32,739
畑	急傾斜	11,500	148	51	6,419
	緩傾斜	3,500	221	182	7,715
	高齢化・耕作放棄	3,500	1	26	908
	特認基準	11,500	45	30	3,297
	特認地域（急傾斜）	11,500	2	0.3	33
草地	急傾斜	10,500			
	緩傾斜	3,000	5	1	47
	高齢化・耕作放棄	3,000			
	特認基準	10,500	6	7	820
	特認地域（急傾斜）	3,000			
	特認地域（急傾斜）	10,500			
採草放牧地	急傾斜	1,000	6	70	744
	緩傾斜	300	4	22	77
	特認地域（急傾斜）	1,000			
				11,981	1,976,168

※交付金額には下記加算措置交付額を含む

中山間地域等直接支払交付金 加算措置実施状況（令和2年度）

加算措置名	交付単価（円/10a）	協定数	面積（ha）	交付金額（千円）
棚田地域振興活動加算	10,000	18	328	32,807
超急傾斜農地保全管理加算	6,000	279	1,072	63,519
集落協定広域化加算	3,000	38	1,328	33,598
集落機能強化加算	3,000	91	2,194	49,221
生産性向上加算	3,000	152	3,234	81,028

令和3年10月25日
決算特別委員会第3分科会

多面的機能支払事業における農地維持支払、資源向上支払（共同）、
資源向上支払（長寿命化）の交付実績

農林水産総務課

令和2年度 多面的機能支払交付金実績

農地維持			資源向上（共同）			資源向上（長寿命化）			合 計		
組織数	対象農用地 面積 (ha)	交付金額 (千円)	組織数	対象農用地 面積 (ha)	交付金額 (千円)	組織数	対象農用地 面積 (ha)	交付金額 (千円)	組織数	対象農用地 面積 (ha)	交付金額 (千円)
619	22,523	628,548	530	21,232	364,249	375	16,426	594,099	621	22,531	1,586,896

担い手への市町村別の農地集積面積及び集積率の推移（平成28年度～令和2年度）

農林水産部農業経営課

市町村	平成28年度		平成29年度		平成30年度		令和元年度		令和2年度	
	農地集積面積 (ha)	集積率	農地集積面積 (ha)	集積率	農地集積面積 (ha)	集積率	農地集積面積 (ha)	集積率	農地集積面積 (ha)	集積率
島根県	11,644	31%	11,943	32%	12,237	33%	12,509	34%	12,834	35%
松江市	1,159	25%	1,226	27%	1,297	28%	1,349	30%	1,432	31%
浜田市	477	20%	500	21%	505	21%	537	23%	540	23%
出雲市	3,985	51%	4,146	53%	4,171	53%	4,207	54%	4,282	55%
益田市	551	25%	559	26%	582	27%	611	28%	621	29%
大田市	612	24%	587	23%	594	24%	629	26%	650	27%
安来市	1,245	31%	1,367	34%	1,410	35%	1,495	38%	1,549	39%
江津市	136	21%	140	22%	147	23%	153	24%	156	25%
雲南市	514	14%	484	14%	537	15%	501	14%	575	16%
奥出雲町	716	27%	732	28%	751	29%	768	30%	745	29%
飯南町	595	51%	604	52%	608	52%	566	48%	583	50%
川本町	63	16%	63	17%	67	19%	78	23%	77	23%
美郷町	167	25%	140	21%	149	23%	191	29%	195	30%
邑南町	408	21%	387	20%	393	20%	392	20%	398	21%
津和野町	431	52%	427	54%	418	53%	420	54%	401	53%
吉賀町	209	24%	203	24%	212	25%	221	27%	233	28%
海士町	59	30%	59	30%	54	27%	45	23%	47	24%
西ノ島町	12	34%	12	37%	13	41%	15	45%	15	47%
知夫村	0	0%	0	0%	0	0%	0	0%	0	0%
隠岐の島町	307	46%	306	47%	329	51%	330	52%	334	53%

県内市町村別の学校給食における県産品の使用割合(過去5年間)

農林水産部産地支援課

1. 過去5年間の実績

(%)

区分	H28年度	H29年度	H30年度	R元年度	R2年度
松江市	44.2	44.2	42.5	41.0	42.2
安来市	52.3	56.7	57.9	60.4	58.5
出雲市	61.3	63.4	60.0	62.8	59.6
雲南市	52.6	50.5	50.9	52.6	59.5
奥出雲町	52.7	52.2	51.5	53.6	52.2
飯南町	55.1	53.7	53.4	65.2	67.9
浜田市	70.9	71.8	70.5	68.0	61.9
大田市	70.1	61.5	66.9	63.0	61.7
江津市	50.8	60.1	59.7	56.3	64.3
川本町	53.6	48.6	49.0	44.6	49.0
美郷町	67.9	75.7	71.5	55.6	50.9
邑南町	49.4	63.5	49.2	45.2	50.2
益田市	59.9	63.2	49.3	47.0	52.8
津和野町	65.5	50.4	53.1	51.9	61.7
吉賀町	55.4	50.5	39.5	48.5	48.4
隠岐の島町	57.3	48.7	41.1	35.0	83.0
海士町	86.1	84.3	78.0	76.7	45.5
西ノ島町	38.3	44.6	27.2	31.7	54.6
知夫村	71.3	66.0	67.8	65.6	46.3
県立学校合計	48.2	48.4	50.9	46.6	48.8
県合計	55.6	56.5	54.3	54.4	54.5

※各年度分類別割合は別紙(県保健体育課)のとおり

2. 今後の方向性

令和2年度から5年間、本県農業が全国に誇る「GAP(美味しまね認証産品)」と「有機農産物」の2つにターゲットを絞って、その提供を集中的に取り組んでいる。

【平成28年度 調査結果】

地元産＋県内産 食材活用割合
(11分類)

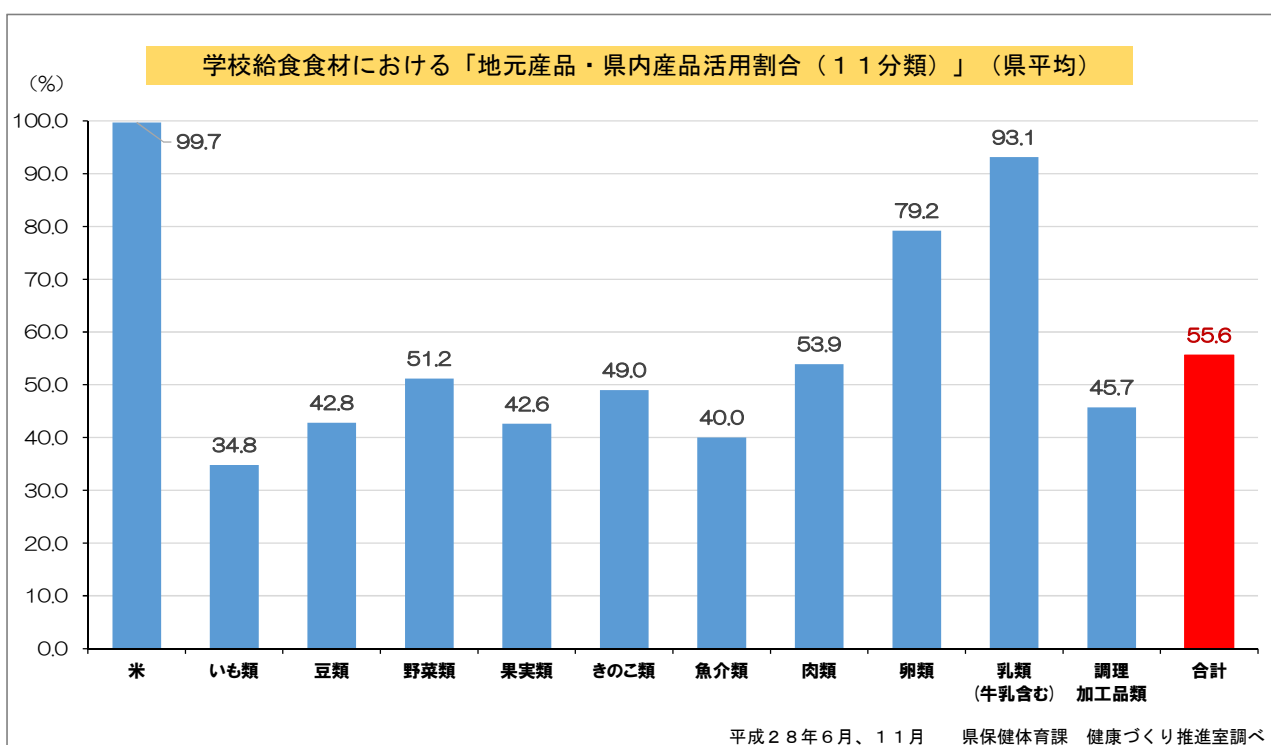
調査対象：県内19市町村及び県立学校の学校給食調理場全施設

調査対象期間：6月及び11月の第3週の5日間（計10日間）

(単位：%)

市町村	米	いも類	豆類	野菜類	果実類	きのこ類	魚介類	肉類	卵類	乳類 (牛乳含む)	調理 加工品類	合計
松江市	100.0	20.7	17.9	35.5	15.4	26.8	48.8	35.9	86.4	98.3	54.7	44.2
安来市	100.0	40.9	70.8	46.1	53.8	30.8	33.5	23.3	71.9	95.3	33.3	52.3
出雲市	100.0	36.5	35.8	62.4	80.0	55.3	32.7	57.1	88.2	86.0	44.1	61.3
雲南市	96.4	40.0	40.6	48.4	17.6	51.0	26.6	56.3	94.1	95.3	50.0	52.6
奥出雲町	100.0	27.3	36.8	47.2	62.5	71.0	0.0	61.1	100.0	84.6	46.2	52.7
飯南町	100.0	41.7	83.3	48.3	20.0	80.0	14.3	45.5	100.0	100.0	37.5	55.1
浜田市	100.0	40.5	52.1	65.5	66.7	73.2	73.3	94.3	74.1	89.8	84.6	70.9
大田市	100.0	16.7	100.0	64.1	33.3	100.0	88.2	71.4	100.0	100.0	—	70.1
江津市	100.0	33.3	37.0	49.2	75.0	12.0	57.1	63.2	83.3	75.0	50.0	50.8
川本町	100.0	—	85.7	44.0	50.0	20.0	14.3	70.0	100.0	90.9	33.3	53.6
美郷町	100.0	60.0	50.0	69.2	50.0	66.7	25.0	87.5	100.0	84.6	0.0	67.9
邑南町	100.0	20.8	0.0	48.4	50.0	60.9	0.0	71.4	100.0	95.2	0.0	49.4
益田市	100.0	27.3	33.3	56.3	100.0	63.6	30.0	83.3	100.0	100.0	100.0	59.9
津和野町	100.0	57.1	9.5	74.8	50.0	40.0	41.2	100.0	0.0	77.8	33.3	65.5
吉賀町	100.0	31.3	62.2	55.4	18.2	70.4	15.6	36.7	83.3	90.3	0.0	55.4
隠岐の島町	100.0	13.3	28.6	56.6	11.1	54.5	91.3	16.7	100.0	100.0	—	57.3
海士町	100.0	33.3	50.0	87.5	85.7	88.9	94.4	90.0	100.0	100.0	100.0	86.1
西ノ島町	100.0	62.5	0.0	23.8	16.7	50.0	33.3	70.0	20.0	100.0	26.7	38.3
知夫村	100.0	63.6	0.0	79.6	28.6	28.6	50.0	55.6	0.0	100.0	100.0	71.3
市町村 合計	99.6	35.8	44.4	51.7	44.0	49.3	40.6	53.8	78.5	92.8	44.9	56.0
県立学校 合計	100.0	18.6	15.6	42.6	30.0	42.9	24.0	56.3	88.2	100.0	53.8	48.2
県合計	99.7	34.8	42.8	51.2	42.6	49.0	40.0	53.9	79.2	93.1	45.7	55.6

※表中の—は、期間中その食材を使用しなかったことを示す。



【平成29年度 調査結果】

地元産＋県内産 食材活用割合
(11分類)

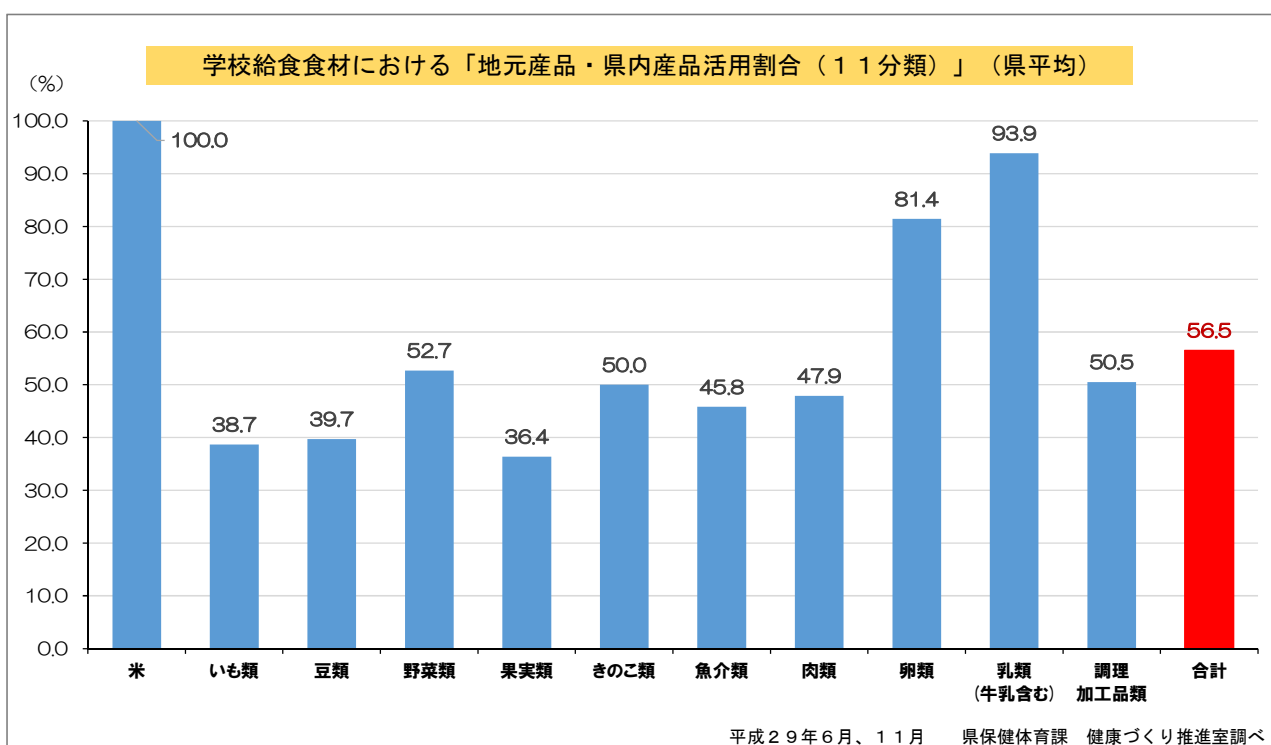
調査対象：県内19市町村及び県立学校の学校給食調理場全施設

調査対象期間：6月及び11月の第3週の5日間（計10日間）

(単位：%)

市町村	米	いも類	豆類	野菜類	果実類	きのこ類	魚介類	肉類	卵類	乳類 (牛乳含む)	調理 加工品類	合計
松江市	100.0	25.9	12.7	40.2	6.0	17.0	44.3	28.2	70.8	96.6	48.6	44.2
安来市	100.0	47.6	67.9	53.0	42.1	19.5	34.5	29.9	71.4	96.5	55.9	56.7
出雲市	100.0	37.9	34.0	66.0	94.7	61.8	40.0	54.2	88.2	87.8	44.8	63.4
雲南市	100.0	38.1	8.8	47.4	28.6	61.0	23.5	60.0	100.0	87.0	43.2	50.5
奥出雲町	100.0	36.0	32.0	48.5	44.4	85.7	37.5	26.1	100.0	84.0	33.3	52.2
飯南町	100.0	22.2	88.9	46.9	100.0	75.0	0.0	50.0	100.0	100.0	40.0	53.7
浜田市	100.0	48.5	37.9	66.6	33.3	83.3	84.9	86.8	94.7	97.4	71.1	71.8
大田市	100.0	20.0	88.9	49.3	75.0	50.0	73.3	71.4	100.0	91.7	66.7	61.5
江津市	100.0	31.8	27.8	57.1	33.3	53.3	76.5	43.5	100.0	95.7	66.7	60.1
川本町	100.0	0.0	50.0	45.8	0.0	100.0	0.0	85.7	80.0	83.3	12.5	48.6
美郷町	100.0	71.4	83.3	70.0	33.3	66.7	75.0	92.3	100.0	100.0	100.0	75.7
邑南町	100.0	50.0	0.0	61.6	75.0	80.0	10.0	76.5	100.0	100.0	33.3	63.5
益田市	100.0	22.2	40.0	58.4	66.7	100.0	66.7	57.1	100.0	80.8	60.0	63.2
津和野町	100.0	25.0	46.2	52.4	50.0	38.5	10.0	31.8	33.3	83.3	20.0	50.4
吉賀町	100.0	52.9	100.0	37.3	—	53.3	26.1	7.7	100.0	100.0	0.0	50.5
隠岐の島町	100.0	9.1	0.0	39.6	18.2	50.0	90.9	16.7	100.0	100.0	—	48.7
海士町	100.0	66.7	50.0	89.5	83.3	71.4	83.3	81.8	100.0	90.9	50.0	84.3
西ノ島町	100.0	21.4	14.3	29.1	25.0	37.5	80.0	81.8	20.0	90.9	36.4	44.6
知夫村	100.0	52.9	0.0	70.4	62.5	55.6	43.8	55.6	0.0	100.0	100.0	66.0
市町村 合計	100.0	39.8	41.2	53.2	40.3	50.1	45.8	48.2	80.4	93.8	49.0	57.0
県立学校 合計	100.0	18.9	16.1	42.8	12.9	48.3	44.4	40.6	93.8	95.7	86.7	48.4
県合計	100.0	38.7	39.7	52.7	36.4	50.0	45.8	47.9	81.4	93.9	50.5	56.5

※表中の—は、期間中その食材を使用しなかったことを示す。



【平成30年度 調査結果】

地元産＋県内産 食材活用割合
(11分類)

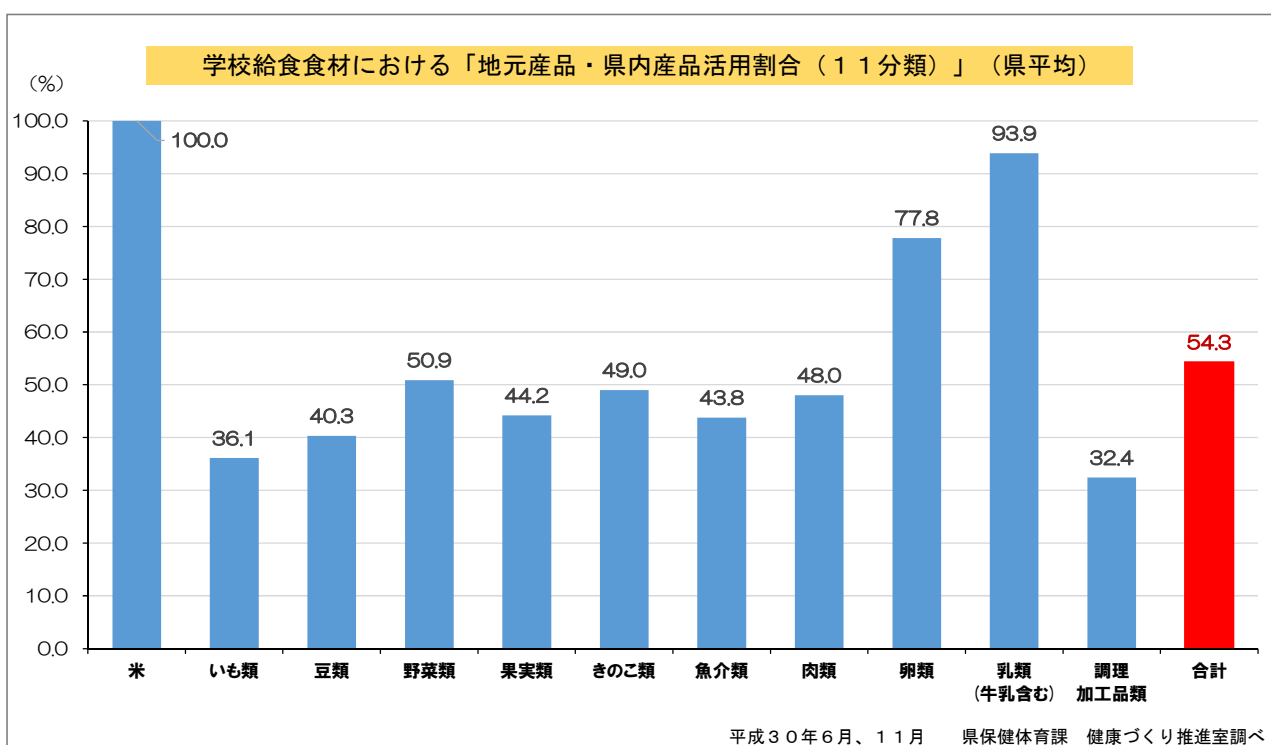
調査対象：県内19市町村及び県立学校の学校給食調理場全施設

調査対象期間：6月及び11月の第3週の5日間（計10日間）

(単位：%)

市町村	米	いも類	豆類	野菜類	果実類	きのこ類	魚介類	肉類	卵類	乳類 (牛乳含む)	調理 加工品類	合計
松江市	100.0	18.8	9.8	37.2	0.0	23.5	54.5	32.6	58.8	96.4	39.8	42.5
安来市	100.0	52.1	60.0	55.6	52.9	27.8	33.6	26.4	69.4	99.4	46.6	57.9
出雲市	100.0	39.3	29.3	59.6	93.3	63.2	44.0	48.0	93.3	92.2	36.4	60.0
雲南市	100.0	32.7	21.6	50.3	22.2	52.6	20.0	30.8	100.0	90.8	44.4	50.9
奥出雲町	100.0	60.0	45.0	45.0	30.8	71.4	29.4	32.0	100.0	91.3	25.0	51.5
飯南町	100.0	40.0	72.7	51.4	66.7	60.0	12.5	40.0	66.7	90.9	37.5	53.4
浜田市	100.0	57.8	67.6	61.0	71.0	83.3	72.5	88.6	81.8	94.9	57.6	70.5
大田市	100.0	12.5	100.0	54.0	100.0	50.0	91.7	77.8	100.0	83.3	—	66.9
江津市	100.0	35.7	40.0	61.3	50.0	53.8	80.0	31.3	100.0	95.2	28.6	59.7
川本町	100.0	0.0	62.5	30.8	66.7	40.0	42.9	63.6	100.0	100.0	50.0	49.0
美郷町	100.0	64.3	66.7	64.7	50.0	100.0	50.0	93.3	75.0	91.7	0.0	71.5
邑南町	100.0	35.7	0.0	44.9	50.0	66.7	8.3	76.5	75.0	91.3	0.0	49.2
益田市	100.0	31.6	11.1	46.2	85.7	61.5	37.5	25.0	100.0	82.1	16.7	49.3
津和野町	100.0	41.7	35.7	44.7	100.0	52.4	28.6	63.2	40.0	91.3	47.4	53.1
吉賀町	100.0	6.7	72.7	45.5	0.0	36.8	0.0	62.5	100.0	85.0	1.9	39.5
隠岐の島町	100.0	17.6	0.0	43.6	11.1	30.8	33.3	25.0	100.0	84.6	37.5	41.1
海士町	100.0	37.5	25.0	77.1	88.9	77.8	92.3	75.0	100.0	84.6	50.0	78.0
西ノ島町	100.0	6.7	10.0	14.9	0.0	0.0	61.5	33.3	16.7	100.0	14.3	27.2
知夫村	100.0	53.3	0.0	75.0	37.5	50.0	30.8	80.0	0.0	100.0	100.0	67.8
市町村 合計	100.0	37.3	41.6	51.2	46.4	49.2	44.1	47.6	75.9	93.9	31.4	54.5
県立学校 合計	100.0	18.9	9.1	45.2	18.8	46.4	40.0	54.1	100.0	93.6	66.7	50.9
県合計	100.0	36.1	40.3	50.9	44.2	49.0	43.8	48.0	77.8	93.9	32.4	54.3

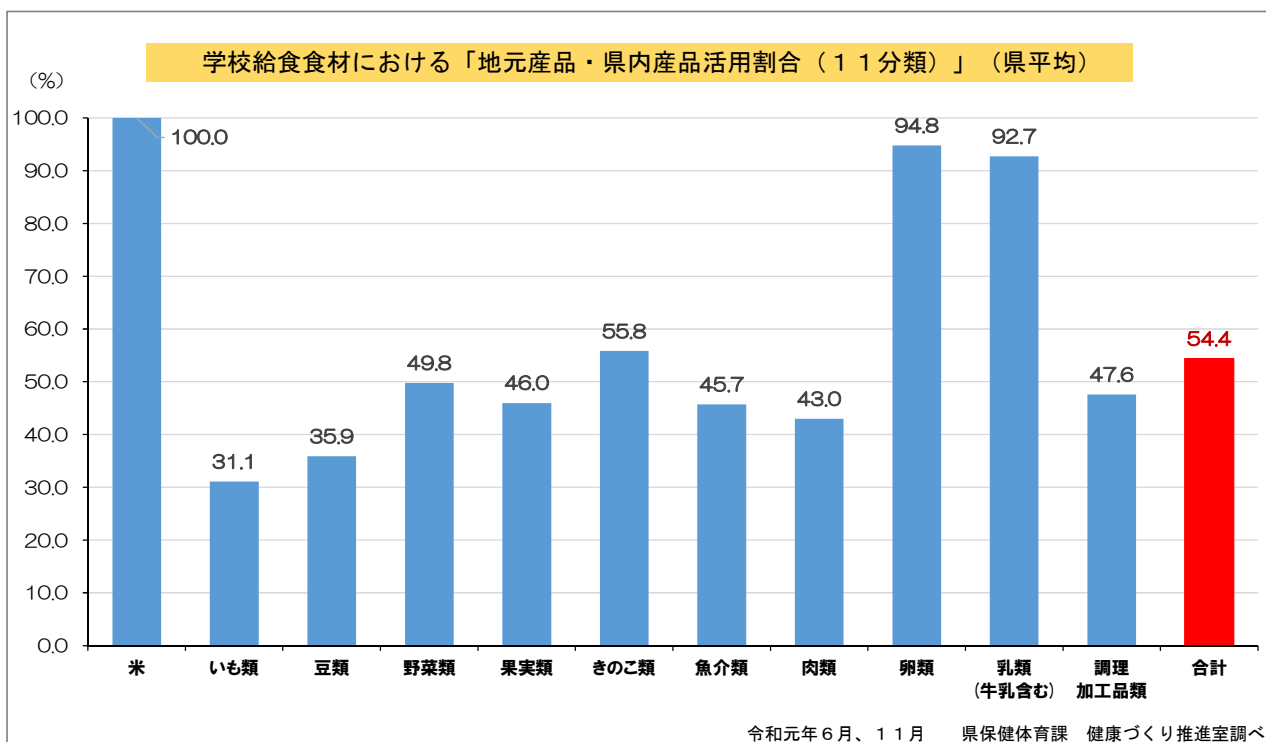
※表中の—は、期間中その食材を使用しなかったことを示す。



【令和元年度 調査結果】

地元産＋県内産 食材活用割合 (11分類)		調査対象：県内19市町村及び県立学校の学校給食調理場全施設 調査対象期間：6月及び11月の第3週の5日間（計10日間） (単位：%)										
市町村	米	いも類	豆類	野菜類	果実類	きのこ類	魚介類	肉類	卵類	乳類 (牛乳含む)	調理 加工品類	合計
松江市	100.0	13.2	16.7	33.4	8.3	21.2	51.4	21.1	93.3	96.5	55.2	41.0
安来市	100.0	34.4	74.0	56.0	81.3	52.8	32.0	30.7	97.0	97.4	66.7	60.4
出雲市	100.0	35.8	26.5	61.8	68.8	68.6	43.8	57.4	100.0	98.5	54.5	62.8
雲南市	100.0	28.8	14.0	50.3	33.3	73.3	35.9	48.8	100.0	100.0	45.2	52.6
奥出雲町	100.0	23.5	0.0	53.2	57.1	85.7	28.6	25.0	100.0	92.0	58.3	53.6
飯南町	100.0	46.7	100.0	48.5	100.0	100.0	33.3	46.2	100.0	100.0	100.0	65.2
浜田市	100.0	61.8	32.8	62.6	58.3	75.0	80.0	65.2	96.6	90.6	61.5	68.0
大田市	100.0	11.1	100.0	50.7	50.0	50.0	92.3	63.6	100.0	90.9	—	63.0
江津市	100.0	11.1	37.5	47.3	—	52.9	77.8	66.7	100.0	93.8	83.3	56.3
川本町	100.0	25.0	71.4	35.5	100.0	50.0	11.1	28.6	80.0	76.9	22.2	44.6
美郷町	100.0	57.9	22.2	50.6	66.7	75.0	14.3	86.7	100.0	91.7	—	55.6
邑南町	100.0	15.8	21.4	36.3	50.0	72.2	33.3	65.0	100.0	90.5	15.4	45.2
益田市	100.0	28.6	8.7	40.7	55.6	70.6	50.0	34.8	100.0	78.6	23.1	47.0
津和野町	100.0	40.0	23.1	52.2	66.7	50.0	27.3	25.0	66.7	70.0	40.0	51.9
吉賀町	100.0	17.4	83.3	52.8	33.3	41.7	25.0	34.1	100.0	78.6	5.0	48.5
隠岐の島町	100.0	7.7	0.0	25.7	0.0	27.3	50.0	22.2	100.0	100.0	55.6	35.0
海士町	100.0	44.4	66.7	75.6	77.8	60.0	91.7	77.8	100.0	83.3	80.0	76.7
西ノ島町	100.0	40.0	22.2	17.2	14.3	0.0	0.0	83.3	0.0	100.0	34.6	31.7
知夫村	100.0	64.3	0.0	63.3	66.7	37.5	72.7	55.6	0.0	100.0	100.0	65.6
市町村 合計	100.0	32.0	37.7	50.4	49.1	55.9	45.8	43.5	94.5	92.6	46.8	54.9
県立学校 合計	100.0	17.1	9.1	40.3	13.3	55.2	44.2	34.3	100.0	95.2	80.0	46.6
県合計	100.0	31.1	35.9	49.8	46.0	55.8	45.7	43.0	94.8	92.7	47.6	54.4

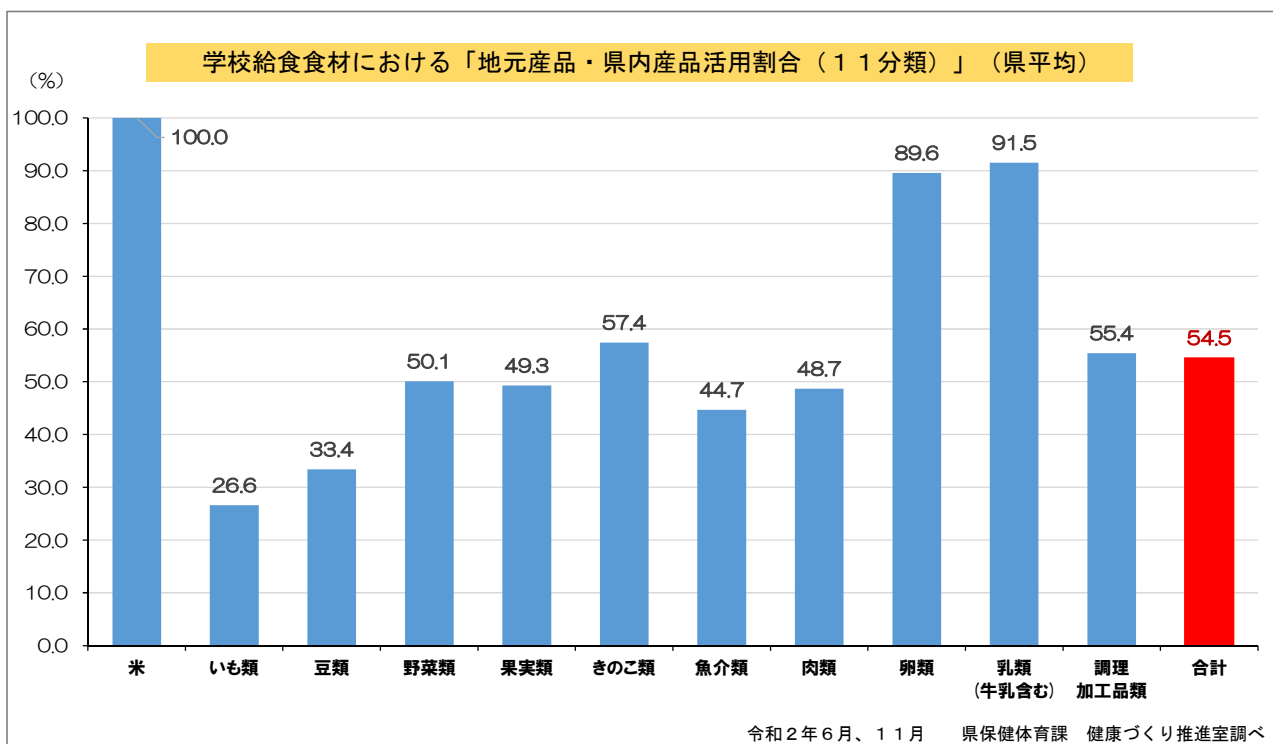
※表中の—は、期間中その食材を使用しなかったことを示す。



【令和2年度 調査結果】

地元産＋県内産 食材活用割合 (11分類)		調査対象：県内19市町村及び県立学校の学校給食調理場全施設 調査対象期間：6月及び11月の第3週の5日間（計10日間） (単位：%)										
市町村	米	いも類	豆類	野菜類	果実類	きのこ類	魚介類	肉類	卵類	乳類 (牛乳含む)	調理 加工品類	合計
松江市	100.0	8.5	11.4	36.0	21.4	24.1	46.0	33.3	66.7	96.4	61.5	42.2
安来市	100.0	24.6	68.9	53.6	60.0	62.9	35.4	36.0	85.7	100.0	75.0	58.5
出雲市	100.0	15.8	37.5	59.7	76.9	90.0	38.2	48.2	100.0	83.3	50.0	59.6
雲南市	100.0	44.7	29.0	59.8	0.0	75.0	18.8	60.7	100.0	91.9	34.5	59.5
奥出雲町	100.0	48.1	0.0	42.5	75.0	88.5	40.0	33.3	100.0	96.0	52.9	52.2
飯南町	100.0	50.0	100.0	56.2	100.0	90.0	36.4	45.5	100.0	100.0	100.0	67.9
浜田市	100.0	32.4	29.0	56.5	41.2	63.2	64.4	82.5	91.7	88.5	71.0	61.9
大田市	100.0	16.7	100.0	48.7	100.0	100.0	63.6	75.0	100.0	100.0	0.0	61.7
江津市	100.0	16.7	58.8	61.5	—	41.7	75.0	60.0	100.0	100.0	43.8	64.3
川本町	100.0	0.0	55.6	41.1	50.0	25.0	36.4	42.9	75.0	100.0	14.3	49.0
美郷町	100.0	76.9	27.3	42.2	0.0	75.0	20.0	77.8	100.0	100.0	0.0	50.9
邑南町	100.0	37.5	25.0	44.5	50.0	78.9	17.6	48.0	100.0	90.9	11.1	50.2
益田市	100.0	42.1	5.9	49.0	87.5	92.9	36.8	10.5	100.0	83.3	50.0	52.8
津和野町	100.0	38.5	50.0	60.6	80.0	48.1	31.3	66.7	50.0	95.5	54.5	61.7
吉賀町	100.0	34.2	55.6	43.4	81.8	40.6	15.4	33.3	100.0	66.7	50.0	48.4
隠岐の島町	100.0	22.2	0.0	40.0	0.0	66.7	55.6	28.6	100.0	100.0	83.3	46.3
海士町	100.0	46.2	50.0	90.6	63.6	75.0	87.5	70.0	100.0	90.9	50.0	83.0
西ノ島町	100.0	13.3	0.0	37.9	62.5	40.0	50.0	54.5	0.0	83.3	100.0	45.5
知夫村	100.0	28.6	0.0	46.3	28.6	55.6	81.8	83.3	0.0	100.0	100.0	54.6
市町村 合計	100.0	27.9	35.7	50.3	53.1	59.1	43.7	49.3	88.3	91.3	55.7	55.0
県立学校 合計	100.0	10.9	6.1	46.9	25.0	35.7	55.3	39.3	100.0	93.6	42.9	48.8
県合計	100.0	26.6	33.4	50.1	49.3	57.4	44.7	48.7	89.6	91.5	55.4	54.5

※表中の—は、期間中その食材を使用しなかったことを示す。



1 経営体当たりの経営耕地面積

農林水産部農畜産課

(ha/経営体)

H22	1.13
H27	1.31
R2	1.57

【出典】

- ・ 農林業センサス（経営耕地面積/経営体数）

令和3年10月25日
決算特別委員会第3分科会

水稲作付経営体の1経営体当たりの作付面積

農林水産部農畜産課

(ha/経営体)

H22	0.77
H27	0.90
R2	1.23

【出典】

- ・農林業センサス（水稲作付面積/作付経営体数）

耕地面積、水稻の作付面積（主食用米、加工用米、新規需要米：飼料用米など）の推移

農林水産部農畜産課

(ha)

	耕地面積	主食用米	加工用米	新規需要米		
				飼料用米	WCS	米粉用米
H23年産	38,200	18,800	184	732	242	11
H24年産	38,000	18,900	184	584	265	24
H25年産	37,900	18,800	221	559	308	24
H26年産	37,700	18,200	303	745	386	7
H27年産	37,500	17,500	328	1,099	485	12
H28年産	37,200	17,300	362	1,145	523	11
H29年産	37,000	17,200	296	1,129	503	3
H30年産	36,800	17,200	206	979	530	2
R1年産	36,600	16,900	258	790	543	10
R2年産	36,400	16,800	274	681	568	8

【出典】

- ・耕地面積、主食用米面積：農林水産省「作物統計調査」より
- ・加工用米、新規需要米面積：経営所得安定対策「水田活用の直接支払交付金」支払面積より

米の生産量と米価（品種毎の相対・買取価格）の推移

農林水産部農畜産課

(円/60kg)

	生産量 (t)	相対取引価格			JAしまね買取価格			
		コシヒカリ	つや姫	きぬむすめ	コシヒカリ	つや姫	きぬむすめ	ハナエチゼン
H24年産	99,100	17,156	-	16,181	14,000	14,200	13,600	13,200
H25年産	98,200	15,128	-	14,173	12,000	12,200	11,600	11,200
H26年産	93,600	12,342	-	10,950	8,800	8,800	8,400	8,000
H27年産	90,000	13,606	-	12,511	10,500	11,000	9,600	9,000
H28年産	93,500	14,792	14,531	13,426	12,400	12,800	11,800	11,200
H29年産	90,800	15,432	15,160	14,421	12,700	13,100	12,400	11,800
H30年産	91,700	15,743	15,598	14,828	12,900	13,300	12,600	12,000
R1年産	87,500	15,569	15,258	14,572	12,900	13,500	12,700	12,200
R2年産	87,400	15,382*	15,231*	14,491*	12,600	13,400	12,600	12,100
R3年産	-	-	-	-	10,600	11,400	10,400	9,900

【出典】

- ・生産量：農林水産省「作物統計調査」より
- ・相対取引価格：農林水産省「米穀の取引に関する報告」より
- ・買取価格：JAしまね資料（H27年産までは概算金、H28年産以降は買取価格）より

*R2年産米の相対取引価格はR3年8月現在の値

農地・農業用施設の災害復旧に係る地元負担率

農林水産部農地整備課

市町村名		農地			農業用施設			備考
		暫定法		激基法 (国95%)※3	暫定法		激基法 (国98%)※3	
		基本 (国50%)※1	高率 (国85%)※2		基本 (国65%)※1	高率 (国95%)※2		
		負担率	負担率	負担率	負担率	負担率		
松江市	市	15.0%	15.0%	5.0%	15.0%	5.0%	2.0%	
	地元	35.0%	0.0%	0.0%	20.0%	0.0%	0.0%	
浜田市	市	45.0%	10.0%	2.5%	30.0%	2.5%	1.0%	
	地元	5.0%	5.0%	2.5%	5.0%	2.5%	1.0%	
出雲市	市	46.0%	11.0%	1.0%	33.0%	3.0%	0.0%	
	地元	4.0%	4.0%	4.0%	2.0%	2.0%	2.0%	
益田市	市	35.0%	10.5%	3.5%	28.0%	4.0%	1.6%	
	地元	15.0%	4.5%	1.5%	7.0%	1.0%	0.4%	
大田市	市	25.0%	7.5%	2.5%	25.0%	3.6%	1.4%	
	地元	25.0%	7.5%	2.5%	10.0%	1.4%	0.6%	
安来市	市	40.0%	5.0%	0.0%	30.0%	0.0%	0.0%	
	地元	10.0%	10.0%	5.0%	5.0%	5.0%	2.0%	
江津市	市	20.0%	6.0%	2.0%	23.4%	3.3%	1.3%	
	地元	30.0%	9.0%	3.0%	11.6%	1.7%	0.7%	
雲南市	市	46.0%	11.0%	1.0%	33.0%	3.0%	0.0%	
	地元	4.0%	4.0%	4.0%	2.0%	2.0%	2.0%	
奥出雲町	町	47.0%	12.0%	2.0%	34.0%	4.0%	1.0%	
	地元	3.0%	3.0%	3.0%	1.0%	1.0%	1.0%	
飯南町	町	40.0%	12.0%	4.0%	28.0%	4.0%	1.6%	
	地元	10.0%	3.0%	1.0%	7.0%	1.0%	0.4%	
川本町	町	45.0%	10.0%	0.0%	30.0%	0.0%	0.0%	
	地元	5.0%	5.0%	5.0%	5.0%	5.0%	2.0%	
美郷町	町	35.0%	10.5%	3.5%	24.5%	3.5%	1.4%	
	地元	15.0%	4.5%	1.5%	10.5%	1.5%	0.6%	
邑南町	町	40.0%	12.0%	4.0%	28.0%	4.0%	1.6%	
	地元	10.0%	3.0%	1.0%	7.0%	1.0%	0.4%	
津和野町	町	40.0%	12.0%	4.0%	28.0%	4.0%	1.6%	
	地元	10.0%	3.0%	1.0%	7.0%	1.0%	0.4%	
吉賀町	町	45.0%	10.0%	0.0%	35.0%	5.0%	2.0%	
	地元	5.0%	5.0%	5.0%	0.0%	0.0%	0.0%	
海士町	町	0.0%	0.0%	0.0%	35.0%	5.0%	2.0%	
	地元	50.0%	15.0%	5.0%	0.0%	0.0%	0.0%	
西ノ島町	町	30.0%	9.0%	3.0%	21.0%	3.0%	1.2%	
	地元	20.0%	6.0%	2.0%	14.0%	2.0%	0.8%	
知夫村	村	50.0%	15.0%	5.0%	35.0%	5.0%	2.0%	
	地元	0.0%	0.0%	0.0%	0.0%	0.0%	0.0%	
隠岐の島町	町	37.5%	11.3%	3.8%	26.3%	3.8%	1.5%	
	地元	12.5%	3.7%	1.2%	8.8%	1.3%	0.5%	

注)※1 暫定法に基づく基本補助率

注)※2 農家負担軽減の観点から、農家の1戸あたりの復旧事業費に応じて高率補助を適用

注)※3 激基災害に指定された場合は、補助金を除く農家1戸あたりの負担額に応じて、更に国庫補助率が嵩上げされる

注1) 暫定法(高率)、激基法の補助率は、R2年度実績(県内市町村の平均)による

注2) R3年度の暫定法(高率)、激基法の補助率は、今後査定結果等を元に市町村毎に算出される

農地・農業用施設災害復旧事業の補助率の考え方


- 暫定法の基本補助率は、農地50%、農業用施設65%
- 農家負担軽減の観点から農家の1戸当たりの復旧事業費に応じて、高率補助を適用（市町村毎に補助率を決定）
- 激甚災害に指定された場合は、暫定法の補助残の部分について補助の嵩上げが適用

暫定法の国庫補助率

○農地の場合の国庫補助率



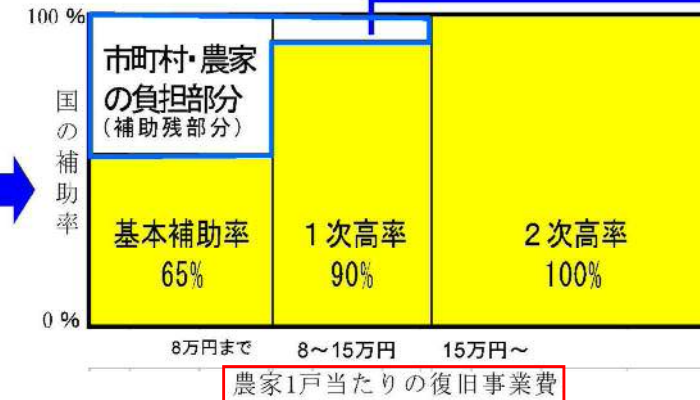
(農地の被災)



○農業用施設の場合の国庫補助率

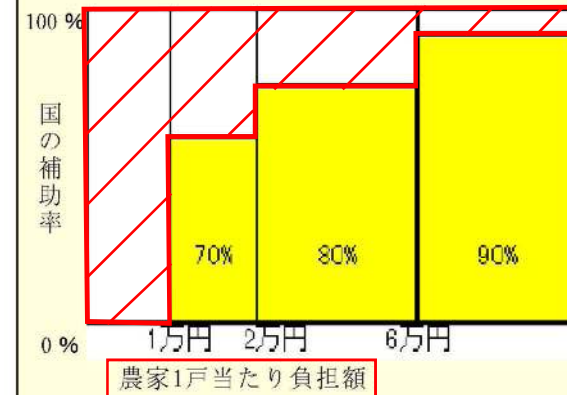


(用水路の被災)



激甚法の補助の嵩上げ率

市町村・農家負担部分について下図の補助率が適用



危険ため池の整備状況について

農地整備課

1. 危険ため池（防災重点農業用ため池）の調査実施状況（令和2年度末時点）

防災重点農業用ため池とは、農業用ため池約5,000箇所のうち、仮にため池が決壊した場合、下流の民家や公的施設に影響を及ぼす可能性があるため池。

これらのため池を対象に対策の要否について調査を実施しているところであり、令和2年度末時点の調査状況は以下のとおり。

防災重点農業用ため池						
	調査済み					調査 未了
	要対策	対策不要				
		対策済み	対策未了			
1,305	683	505	119	386	178	622

※耐震不足等で下流域への影響が大きいため池を要対策箇所としている

2. 整備の進捗状況

【防災工事の進捗】

調査の結果、対策が必要と判断されたため池505箇所のうち、防災工事が完了したため池数は119箇所であり、進捗率は23.6%。