

労働力調査（基本集計）

2021年(令和3年)11月分

結果の概要

【就業者】

- ・就業者数は6650万人。前年同月に比べ57万人の減少。3か月連続の減少
- ・雇用量数は5970万人。前年同月に比べ47万人の減少。2か月連続の減少
- ・正規の職員・従業員数は3546万人。前年同月に比べ1万人の減少。18か月ぶりの減少。
非正規の職員・従業員数は2087万人。前年同月に比べ37万人の減少。4か月連続の減少
- ・主な産業別就業者を前年同月と比べると、「建設業」、「生活関連サービス業、娯楽業」、「製造業」などが減少

【就業率】（就業者／15歳以上人口×100）

- ・就業率は60.3%。前年同月に比べ0.3ポイントの低下
- ・15～64歳の就業率は77.5%。前年同月に比べ0.2ポイントの低下

【完全失業者】

- ・完全失業者数は182万人。前年同月に比べ13万人の減少。5か月連続の減少
- ・求職理由別に前年同月と比べると、「勤め先や事業の都合による離職」が11万人の減少。
「自発的な離職（自己都合）」が5万人の増加。
「新たに求職」が前年同月と同数

【完全失業率】（完全失業者／労働力人口×100）

- ・完全失業率（季節調整値）は2.8%。
前月に比べ0.1ポイントの上昇

【非労働力人口】

- ・非労働力人口は4188万人。前年同月に比べ23万人の増加。2か月連続の増加

原数値	実数 (万人, %)	対前年同月増減 (万人, ポイント)			
		11月	10月	9月	8月
15歳以上人口	11028	-45	-46	-52	-37
労働力人口	6832	-70	-68	-27	4
就業者	6650	-57	-35	-10	17
男	3679	-28	-26	-24	-32
女	2971	-29	-9	14	49
自営業主・家族従業者	649	-11	-29	-23	0
雇用量	5970	-47	-16	14	24
役員を除く雇用量	5633	-38	-9	30	37
正規の職員・従業員	3546	-1	31	50	47
非正規の職員・従業員	2087	-37	-40	-20	-10
農業、林業	181	-20	-19	3	6
建設業	471	-34	-13	-9	-12
製造業	1022	-21	-1	-8	15
情報通信業	270	23	23	20	9
運輸業、郵便業	362	19	14	0	-3
卸売業、小売業	1053	-12	-32	-3	17
金融業、保険業	172	2	1	-6	-6
不動産業、物品賃貸業	147	-2	7	-1	-4
学術研究、専門・技術サービス業	247	-6	13	13	33
宿泊業、飲食サービス業	372	-19	-44	-34	-25
生活関連サービス業、娯楽業	222	-26	-26	-27	-6
教育、学習支援業	354	9	11	17	9
医療、福祉	889	18	16	20	30
サービス業(他に分類されないもの)	452	7	7	9	-6
就業率	60.3	-0.3	0.0	0.2	0.3
うち15～64歳	77.5	-0.2	0.4	0.7	0.9
男	83.8	0.0	0.2	0.4	0.1
女	71.2	-0.2	0.4	1.1	1.6
うち20～69歳	79.2	0.1	0.6	0.8	1.0
完全失業者	182	-13	-32	-18	-13
(←)非自発的な離職	48	-14	-20	-10	-7
うち勤め先や事業の都合	31	-11	-14	-3	-4
自発的な離職（自己都合）	72	5	-10	-5	2
(←)新たに求職	48	0	5	-2	-3
非労働力人口	4188	23	19	-27	-41

季節調整値	実数 (%)	対前月増減 (ポイント)			
		11月	10月	9月	8月
完全失業率	2.8	0.1	-0.1	0.0	0.0
男	3.0	0.2	-0.1	-0.2	0.0
女	2.6	0.1	-0.1	0.1	0.1

図1 就業者数の対前年同月増減と就業率の対前年同月ポイント差の推移

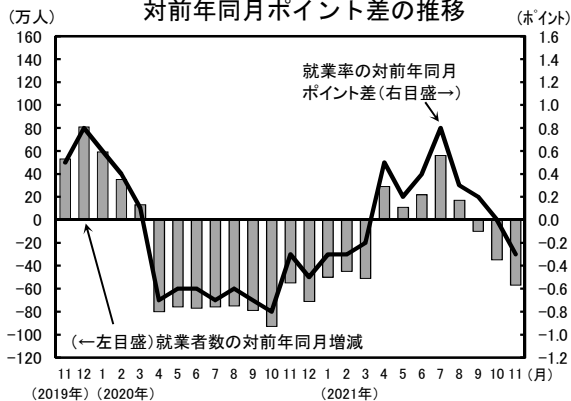
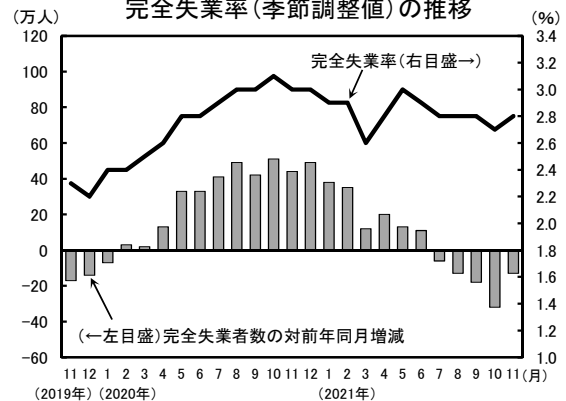


図2 完全失業者数の対前年同月増減と完全失業率(季節調整値)の推移



I 就業者の動向

1 男女別就業者数

- 就業者数は6650万人。前年同月に比べ57万人(0.8%)の減少。3か月連続の減少。
- 男性は3679万人。28万人の減少。
- 女性は2971万人。29万人の減少

図3-1 就業者数の推移(男女計)

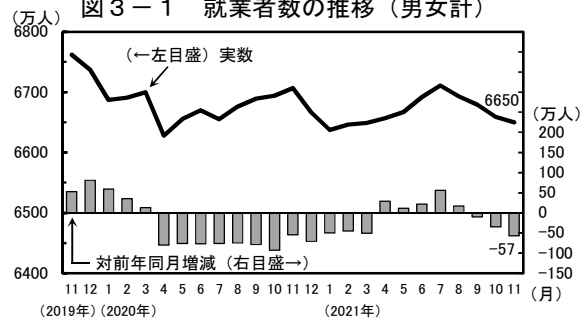
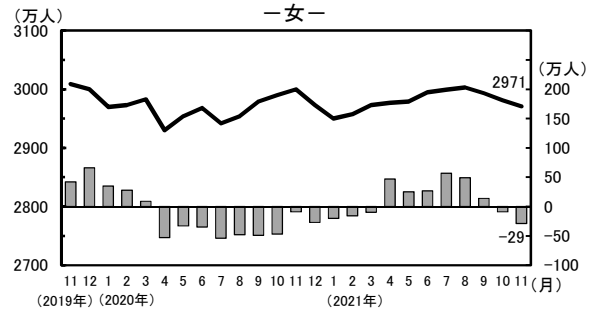
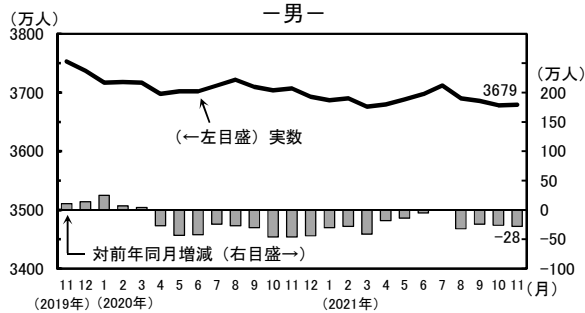


図3-2 就業者数の推移(男女別)



2 従業上の地位別就業者数

- 自営業主・家族従業者数は649万人。前年同月に比べ11万人(1.7%)の減少
- 雇用者数は5970万人。前年同月に比べ47万人(0.8%)の減少。2か月連続の減少。
- 男性は3252万人。24万人の減少。
- 女性は2718万人。24万人の減少

表1 従業上の地位別就業者数

	2021年11月	
	実数	対前年同月増減
就業者	6650	-57
自営業主・家族従業者	649	-11
雇用者	5970	-47
男	3252	-24
女	2718	-24

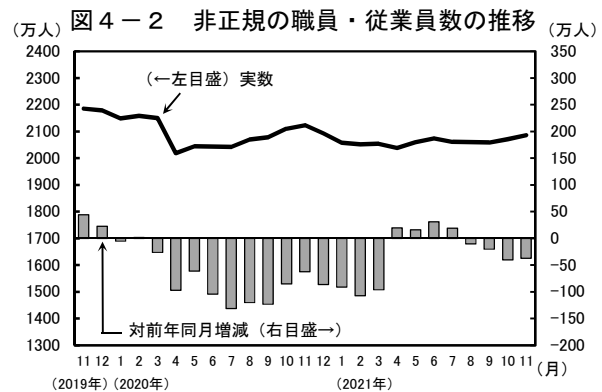
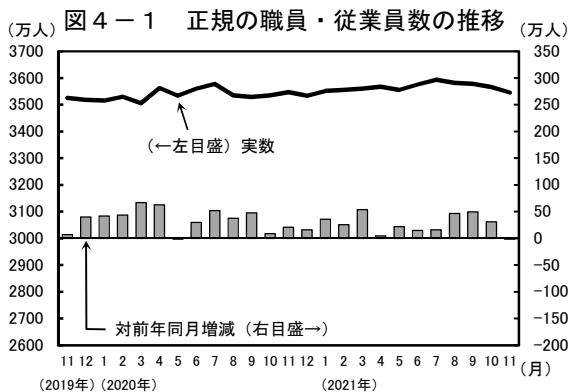
3 雇用形態別雇用者数

- 正規の職員・従業員数は3546万人。前年同月に比べ1万人(0.0%)の減少。18か月ぶりの減少
- 非正規の職員・従業員数は2087万人。前年同月に比べ37万人(1.7%)の減少。4か月連続の減少
- 役員を除く雇用者に占める非正規の職員・従業員の割合は37.0%。前年同月に比べ0.5ポイントの低下

表2 雇用形態別雇用者数

2021年11月	男女計			男			女		
	実数	対前年同月増減	割合	実数	対前年同月増減	割合	実数	対前年同月増減	割合
役員を除く雇用者	5633	-38	-	2995	-18	-	2638	-19	-
正規の職員・従業員	3546	-1	63.0	2324	-12	77.6	1223	12	46.4
非正規の職員・従業員	2087	-37	37.0	671	-7	22.4	1415	-31	53.6
パート	1022	-38	18.1	125	0	4.2	897	-38	34.0
アルバイト	451	-11	8.0	228	-7	7.6	224	-4	8.5
労働者派遣事業所の派遣社員	145	4	2.6	53	-5	1.8	92	9	3.5
契約社員	273	3	4.8	152	7	5.1	121	-4	4.6
嘱託	115	10	2.0	73	2	2.4	42	8	1.6
その他	81	-4	1.4	42	-2	1.4	39	-2	1.5

注)割合は、「正規の職員・従業員」と「非正規の職員・従業員」の合計に占める割合を示す。



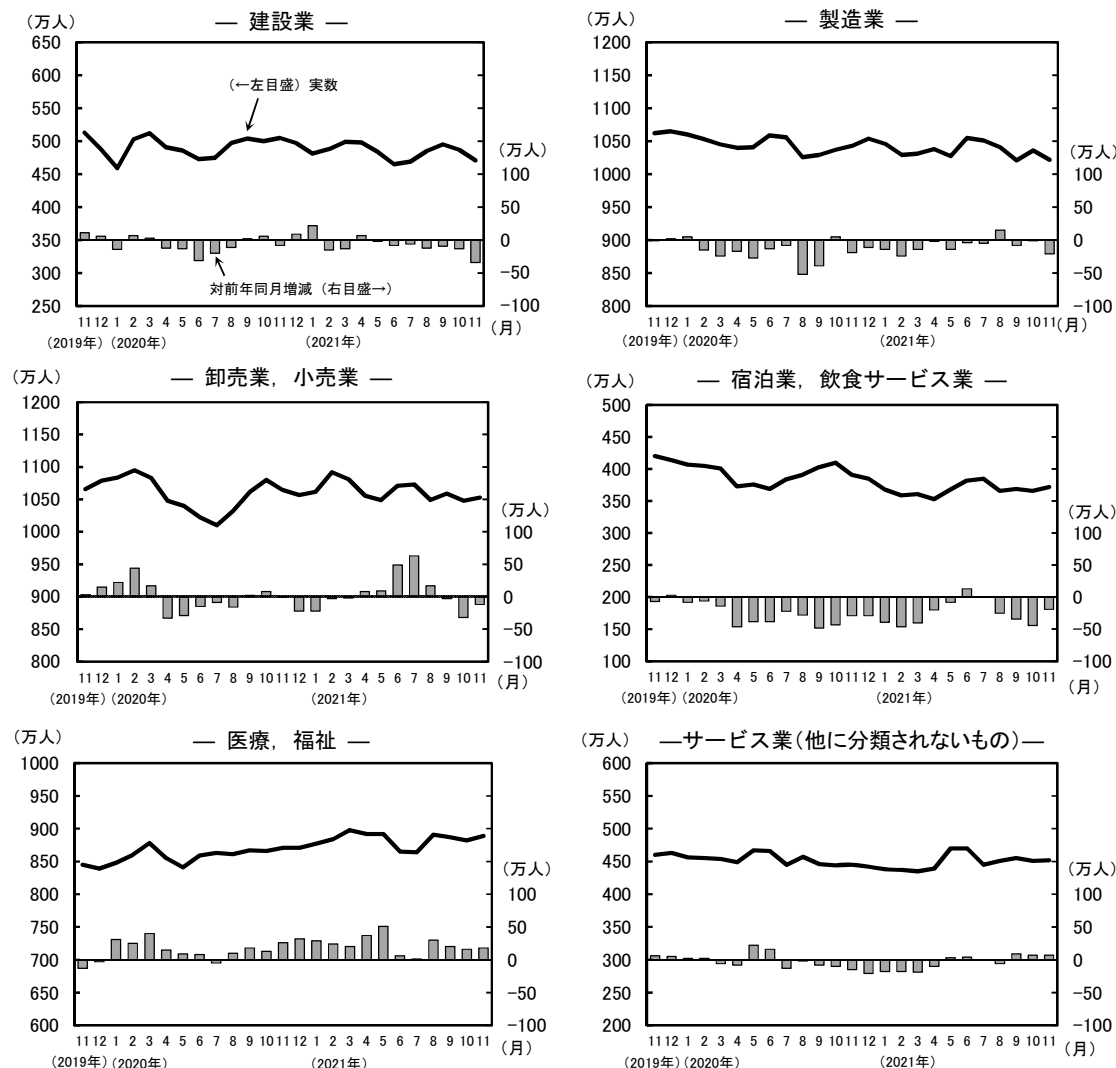
4 主な産業別就業者数

表3 主な産業別就業者数

(万人)

2021年11月	農業、 林業	非農林業	建設業	製造業	情報 通信業	運輸業、 郵便業	卸売業、 小売業	金融業、 保険業	不動産 業、物品 賃貸業	学術研究 専門・ 技術 サービス業	宿泊業、 飲食 サービス業	生活関連 サービス業、 娯楽業	教育、 学習 支援業	医療、 福祉	サービス業 (他に分類 されないもの)
実数	181	6468	471	1022	270	362	1053	172	147	247	372	222	354	889	452
対前年同月 増減	-20	-38	-34	-21	23	19	-12	2	-2	-6	-19	-26	9	18	7
対前年同月 増減率(%)	-10.0	-0.6	-6.7	-2.0	9.3	5.5	-1.1	1.2	-1.3	-2.4	-4.9	-10.5	2.6	2.1	1.6

図5 主な産業別就業者数の推移



5 就業者

- ・ 就業率(15歳以上人口に占める就業者の割合)は60.3%。前年同月に比べ0.3ポイントの低下
- ・ 15~64歳の就業率は77.5%。前年同月に比べ0.2ポイントの低下。
男性は83.8%。前年同月と同率。女性は71.2%。0.2ポイントの低下
- ・ 20~69歳の就業率は79.2%。前年同月に比べ0.1ポイントの上昇

図6-1 就業率(総数)及び
対前年同月ポイント差の推移

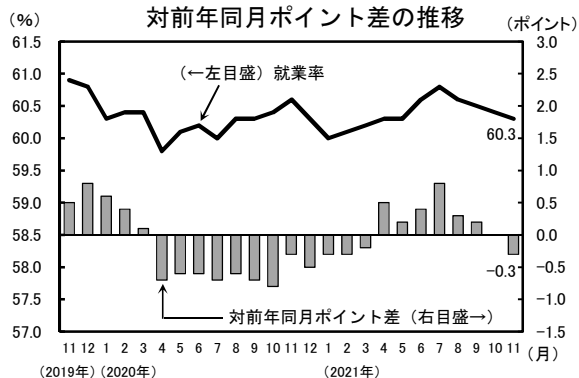
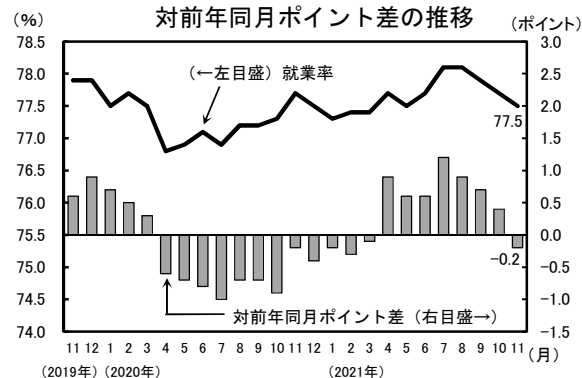


図6-2 就業率(15~64歳)及び
対前年同月ポイント差の推移



II 完全失業者の動向

1 男女別完全失業者数

- 完全失業者数は182万人。前年同月に比べ13万人(6.7%)の減少。5か月連続の減少
- 男性は111万人。前年同月に比べ12万人の減少。女性は71万人。前年同月に比べ1万人の減少

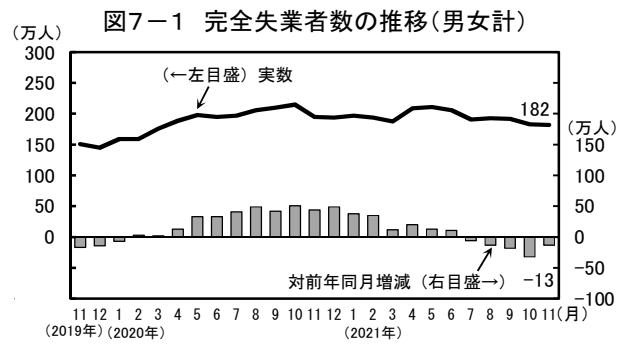
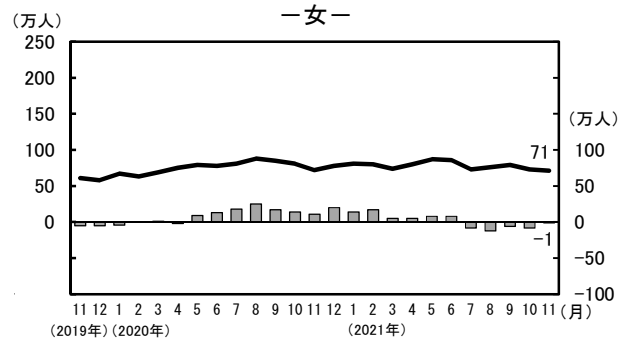
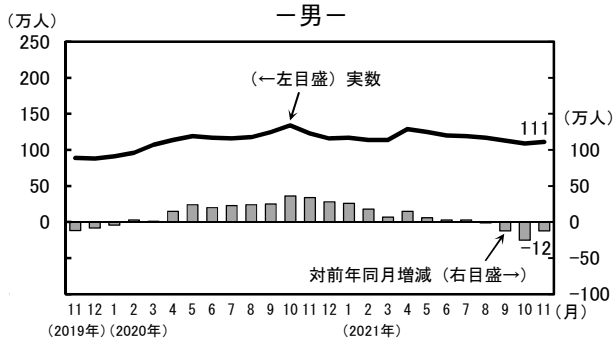


図7-2 完全失業者数の推移(男女別)



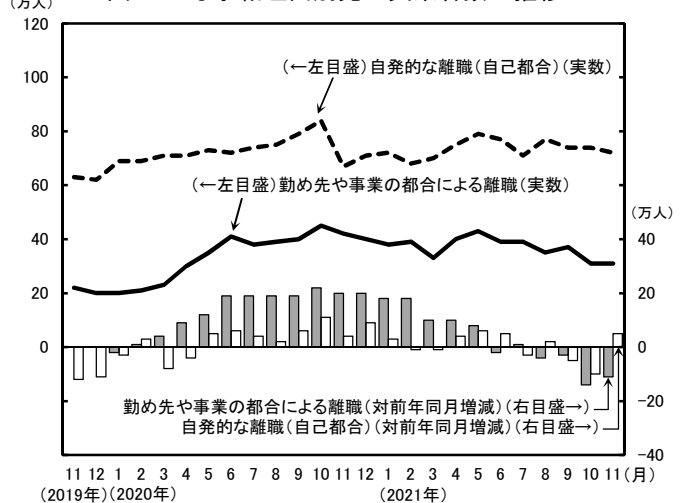
2 求職理由別完全失業者数

- 完全失業者のうち、「勤め先や事業の都合による離職」は31万人と、前年同月に比べ11万人の減少、「自発的な離職(自己都合)」は72万人と、前年同月に比べ5万人の増加、「新たに求職」は48万人と、前年同月と同数

表4 求職理由別完全失業者数

2021年11月	男女計 (万人)	
	実数	対前年同月増減
完全失業者	182	-13
仕事をやめたため求職	120	-9
非自発的な離職	48	-14
定年又は雇用契約の満了による離職	17	-3
勤め先や事業の都合による離職	31	-11
自発的な離職(自己都合)	72	5
新たに求職	48	0
学卒未就職	7	0
収入を得る必要が生じたから	25	1
その他	16	0

図8 主な求職理由別完全失業者数の推移



3 年齢階級別完全失業者数

- 男性の完全失業者数は、「15～24歳」及び「65歳以上」を除く全ての年齢階級で、前年同月に比べ減少
- 女性の完全失業者数は、「15～24歳」及び「25～34歳」の年齢階級で、前年同月に比べ減少

表5 年齢階級別完全失業者数

2021年11月	男女計 (万人)		男 (万人)		女 (万人)	
	実数	対前年同月増減	実数	対前年同月増減	実数	対前年同月増減
総数	182	-13	111	-12	71	-1
15～24歳	25	1	16	3	9	-2
25～34歳	39	-5	24	-4	14	-2
35～44歳	33	-4	19	-4	14	1
45～54歳	39	-1	22	-2	18	2
55～64歳	32	-3	20	-4	12	1
65歳以上	14	-1	11	0	4	0
(再掲)55～59歳	17	-2	10	-2	7	0
(再掲)60～64歳	15	-1	10	-2	5	1

Ⅲ 季節調整値でみた結果の概要

1 就業者(季節調整値)

- ・就業者数は6624万人。前月と同数
- ・雇用者数は5939万人。前月に比べ12万人(0.2%)の減少

2 完全失業者(季節調整値)

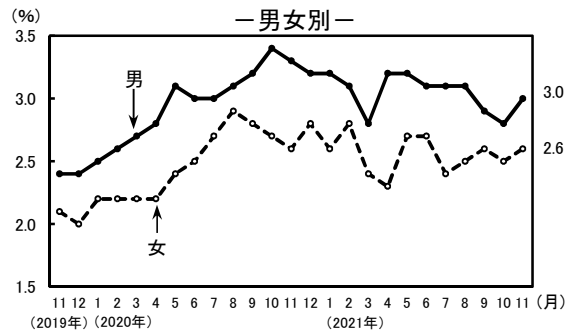
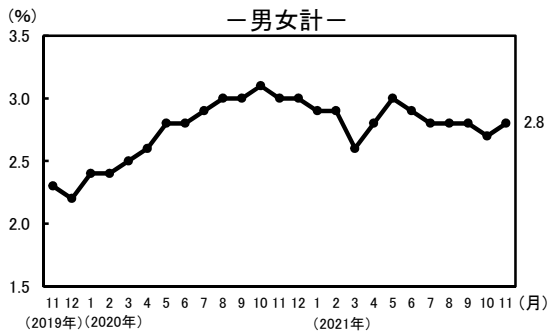
- ・完全失業者数は192万人。前月に比べ10万人(5.5%)の増加
- ・内訳をみると、
「自発的な離職(自己都合)」は6万人(8.6%)の増加。
「新たに求職」は1万人(2.0%)の増加。
「非自発的な離職」は前月と同数

注)「非自発的な離職」は、「定年又は雇用契約の満了」及び「勤め先や事業の都合」により離職した者である。
「新たに求職」は、「学卒未就職」、「収入を得る必要が生じたから」及び「その他」の理由により新たに仕事を探した者である。

3 完全失業率(季節調整値)

- ・完全失業率は2.8%。前月に比べ0.1ポイントの上昇
- (男女別)
- ・男性は3.0%と、前月に比べ0.2ポイントの上昇
 - ・女性は2.6%と、前月に比べ0.1ポイントの上昇

図9 完全失業率(季節調整値)の推移



(年齢階級別)

- ・男性の完全失業率は、「15～24歳」、「25～34歳」、「35～44歳」、「45～54歳」及び「55～64歳」の年齢階級で、前月に比べ上昇
- ・女性の完全失業率は、「15～24歳」、「35～44歳」及び「45～54歳」の年齢階級で、前月に比べ上昇

表6 主要項目の季節調整値

季節調整値	実数	対前月増減			
		11月	10月	9月	8月
就業者	6624	0	-24	-28	-32
男	3669	-1	-7	1	-32
女	2954	1	-17	-29	-1
うち雇用者	5939	-12	-18	2	-17
男	3241	-10	-9	21	-21
女	2697	-3	-10	-18	5
完全失業者	192	10	-7	-2	1
男	115	9	-6	-6	-1
女	77	2	-3	2	2
非自発的な離職	48	0	-6	2	-5
自発的な離職(自己都合)	76	6	1	-5	4
新たに求職	50	1	1	-1	1
完全失業率	2.8	0.1	-0.1	0.0	0.0
男	3.0	0.2	-0.1	-0.2	0.0
女	2.6	0.1	-0.1	0.1	0.1
非労働力人口	4202	-13	32	17	32
男	1537	-8	15	-1	34
女	2665	-3	18	16	1

注)季節調整値の算出に当たっては、項目ごとに季節調整を行っているため、内訳の合計は必ずしも総数に一致しない(加法整合性は成立しない)。

表7 年齢階級別完全失業率(季節調整値)

2021年11月	男女計		男		女	
	実数	対前月増減	実数	対前月増減	実数	対前月増減
総数	2.8	0.1	3.0	0.2	2.6	0.1
15～24歳	5.2	1.1	6.6	1.7	3.7	0.2
25～34歳	3.6	0.1	3.8	0.1	3.1	-0.1
35～44歳	2.4	0.3	2.5	0.4	2.4	0.3
45～54歳	2.4	0.1	2.5	0.1	2.5	0.2
55～64歳	2.7	-0.1	2.9	0.3	2.5	-0.3
65歳以上	1.6	-0.2

注)65歳以上の男女別の完全失業率(季節調整値)は、完全失業者数が少ないことから計算していない。

4 非労働力人口(季節調整値)

- ・非労働力人口は4202万人。前月に比べ13万人(0.3%)の減少