

県立高校の学科・学級数 並びに 中学校卒業生数の推移

〔H18県立高校全日制課程の学科別学級数〕

学科	3年	2年	1年	計
普通	93	89	86	268
理数	6	6	6	18
英語	1	1	1	3
体育	1	1	1	3
商業	20	19	18	57
工業	18	17	17	52
農業	9	9	9	27
水産	4	4	4	12
総合	12	12	12	36
計	164	158	154	476
学校数	39	39	38	-

分校(3校)を含む

〔公立高校全日制課程の1校あたり平均募集学級数〕

区分	H16	H17	H18	H19	H30
学校数	37	37	36	35	(35)
学級数	165	159	155	152	(126)
平均	4.46	4.30	4.31	4.34	(3.60)
全国	5.69	5.53	5.48	-	-

分校(3校)を除く
 松江市立女子高校を含む
 他県の調査結果から
 H30は、H20以降に統合再編成を行わないと
 仮定した場合の数値

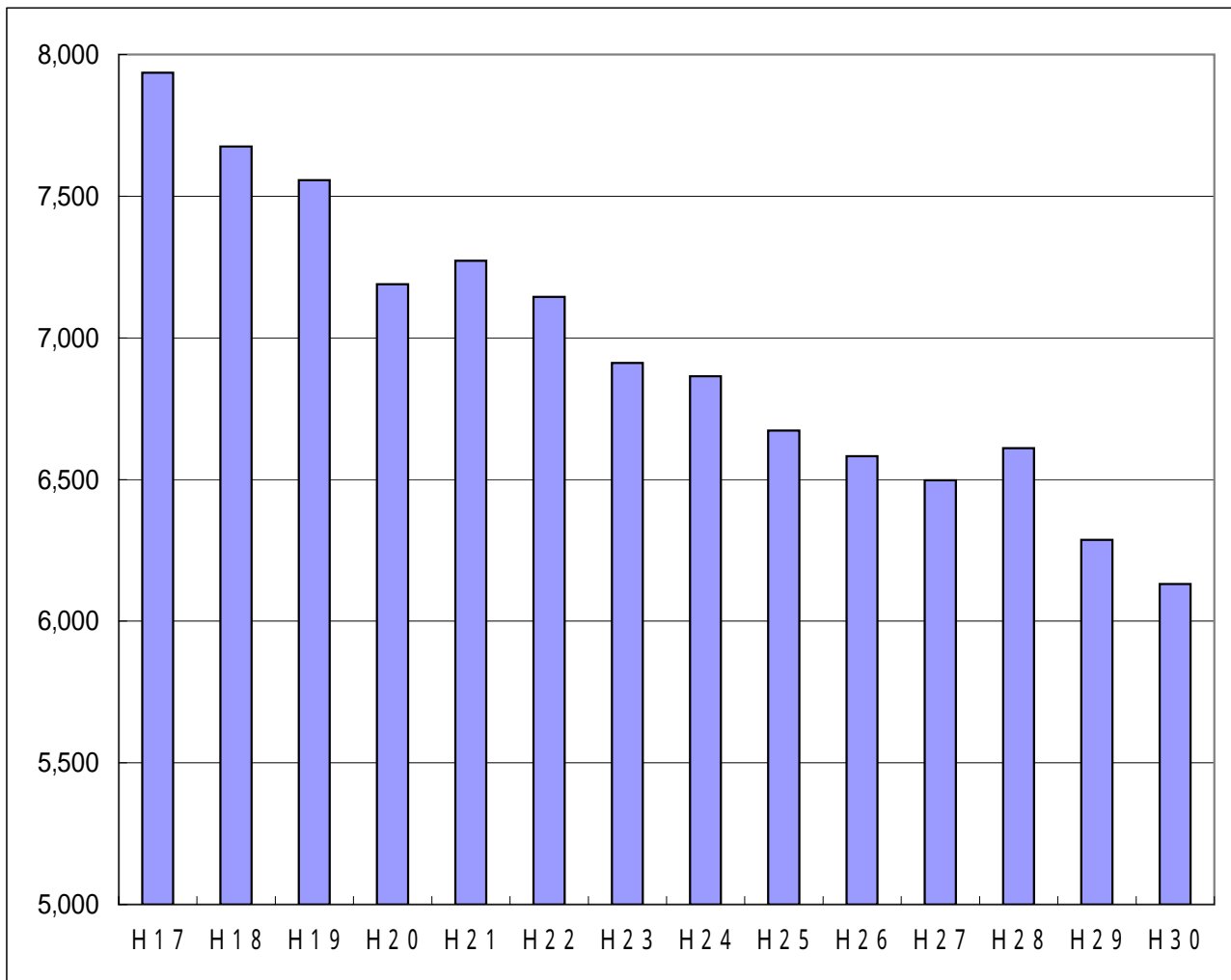
高校の適正規模
 1学年4～8学級
 (H11県立学校再編成基本計画)

〔県内の中学校卒業生数の推移〕

中学校卒業年	H17	H18	H19	H20	H21	H22	H23	H24	H25	H26	H27	H28	H29	H30	H30	
現在の学年等	高2年	高1年	中3年	中2年	中1年	小6年	小5年	小4年	小3年	小2年	小1年	5歳	4歳	3歳	-H20	
県総計	7,936	7,675	7,557	7,189	7,272	7,145	6,911	6,864	6,673	6,582	6,497	6,611	6,287	6,131	1,058	
前年との差		261	118	368	83	127	234	47	191	91	85	114	324	156		
	H20-H11		2,588			26.5%			H30-H21			1,141			15.7%	

〔説明〕

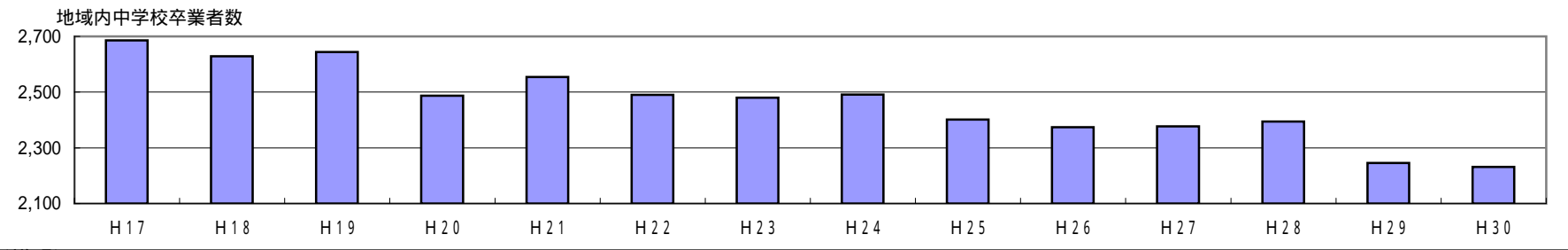
平成17年、18年は、中学校卒業生の実数
 平成19年～27年は、平成18年5月1日付け在籍者数
 平成28年～30年は、平成17年国勢調査 第1次基本集計結果の年齢別人口



安来・松江・八束地域

中学校 卒業 者数	卒業年		H17	H18	H19	H20	H21	H22	H23	H24	H25	H26	H27	H28	H29	H30	H30- H20	
	H18.5.1現在の学年等	高2年	高1年	中3年	中2年	中1年	小6年	小5年	小4年	小3年	小2年	小1年	5歳	4歳	3歳			
安来市		432	414	444	424	386	418	415	429	384	396	353	406	365	355	69		
松江市		2,117	2,076	2,062	1,928	2,016	1,922	1,918	1,900	1,861	1,792	1,845	1,804	1,691	1,681	247		
八束郡		137	139	138	135	152	150	147	162	157	186	179	184	190	195	60		
計		2,686	2,629	2,644	2,487	2,554	2,490	2,480	2,491	2,402	2,374	2,377	2,394	2,246	2,231	256		
対前年差			57	15	157	67	64	10	11	89	28	3	17	148	15			
他 地 域 と の 出 入	雲南・飯石・仁多	83	45	72	65	69	67	63	58	60	59	52	58	51	46	19		
	出雲・簸川	26	23	13	12	14	15	13	11	12	11	11	11	13	12	0		
	大田・邑智	13	9	8	7	6	6	6	6	6	6	6	6	7	7	0		
	浜田・江津	15	2	6	5	5	5	5	5	5	5	3	5	4	4	1		
	益田・鹿足	6	3	2	2	2	2	1	2	1	1	2	1	1	1	1		
	隠岐	13	32	18	20	18	15	15	18	13	15	14	17	13	12	8		
	県外	76	92	77	72	74	72	72	72	69	68	68	69	64	64			
	計	80	22	42	39	40	38	31	28	28	29	20	29	25	18	21		
対前年差			58	20	3	1	2	7	3	0	1	9	9	4	7			
第 一 学 年 の 学 級 数	安来 普	5	5	5	49													
	情報科学 商	3	3	3														
	松江北 普、理	8	8	8														
	松江南 普、理	8	8	8														
	松江東 普	7	6	6														
	松江工業 工	7	7	7														
	松江商業 商	6	6	6														
	松江農林 農、総	4	4	4														
	松江市立女子 普、外	4	4	4														
	計	52	51	51														
平均	5.8	5.7	5.7	5.4												4.9	0.5	

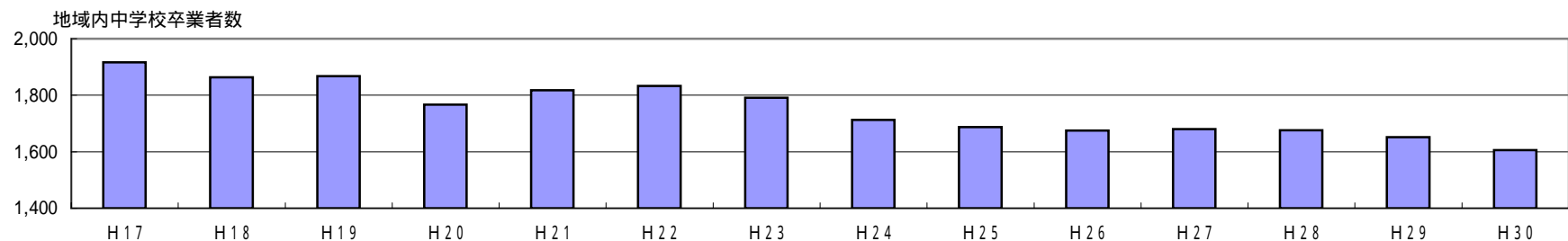
〔主な課題〕
 ・安来市の中学校から安来高校、情報科学高校へ進学する生徒の割合が低下傾向にある(H14:58.9% H18:49.5%)
 ・各高校及び各学科のあり方



〔説明〕
 中学校卒業生数...H17とH18は実績。H19～H27はH18.5.1現在の小・中学校在籍者数。H28以降はH17国勢調査第1次基本集計結果の年齢別人口。
 他地域との出入...他地域中学校から地域内の高校への入学者 - 地域内中学校から他地域の高校への入学者。H17とH18は実績値。H19以降は過去5年間の実績からの予測値。
 第一学年の学級数...H17とH18は実績値。H19は発表値。H20とH30は中学校卒業生数による予測値。

出雲・簸川地域

中学校 卒業 者数	卒業年		H19	H20	H21	H22	H23	H24	H25	H26	H27	H28	H29	H30	H30- H20		
	H18.5.1現在の学年等 高2年	高1年	中3年	中2年	中1年	小6年	小5年	小4年	小3年	小2年	小1年	5歳	4歳	3歳			
簸川郡	330	288	309	295	278	322	287	294	283	321	290	266	295	265	30		
出雲市	1,586	1,575	1,559	1,472	1,540	1,511	1,504	1,419	1,404	1,354	1,390	1,410	1,357	1,341	131		
計	1,916	1,863	1,868	1,767	1,818	1,833	1,791	1,713	1,687	1,675	1,680	1,676	1,652	1,606	161		
対前年差		53	5	101	51	15	42	78	26	12	5	4	24	46			
他 地 域 と の 出 入	安来・松江・八束	26	23	13	12	14	15	13	11	12	11	11	11	13	12	0	
	雲南・飯石・仁多	47	42	39	36	38	36	35	34	34	33	31	34	30	27	9	
	大田・邑智	38	40	39	36	36	34	33	30	30	30	25	28	30	30	6	
	浜田・江津	8	6	5	5	5	5	4	4	4	4	4	4	4	4	1	
	益田・鹿足	3	5	1	1	1	1	0	1	1	0	1	1	0	1	0	
	隠岐	0	0	1	1	1	1	1	1	1	1	1	1	1	1	0	
	県外	11	17	11	10	11	11	11	10	10	10	10	10	10	9	1	
	計	59	53	59	55	54	49	47	47	46	45	39	45	40	40	15	
対前年差		6	6	4	1	5	2	0	1	1	6	6	5	0			
第 一 学 年 の 学 級 数	平田 普	4	4	4	33	〔主な課題〕 ・各高校及び各学科のあり方 (特に専門高校3校のうち2校は既に適正規模下限の 学校規模) 佐田分校については、「県立学校後期再編成計画」に基づ き募集停止を検討する	30	3								5.0	0.3
	出雲 普、理	9	9	9													
	出雲工業 工	5	5	5													
	出雲商業 商	5	4	4													
	出雲農林 農	4	4	4													
	大社 普、体	8	8	8													
	〃佐田分校 普	1	1	1													
	計	36	35	35													
平均(分校を除く)	5.8	5.7	5.7	5.3													



〔説明〕

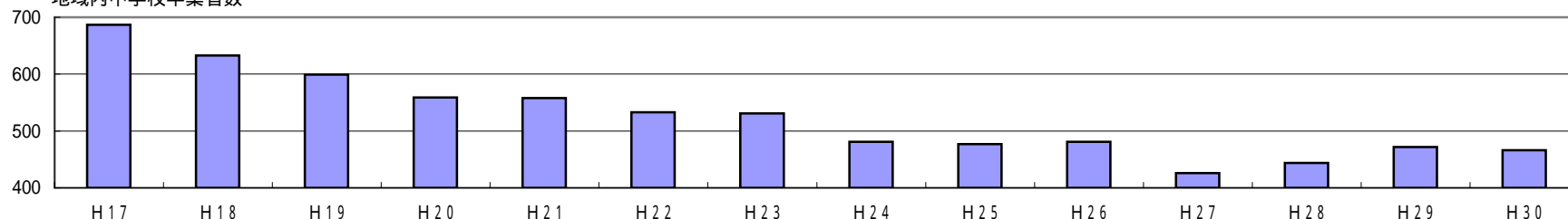
中学校卒業生数...H17とH18は実数。H19～H27はH18.5.1現在の小・中学校在籍者数。H28以降はH17国勢調査第1次基本集計結果の年齢別人口。
 他地域との出入...他地域中学校から地域内の高校への入学者 - 地域内中学校から他地域の高校への入学者。H17とH18は実績値。H19以降は過去
 5年間の実績からの予測値。
 第一学年の学級数...H17とH18は実績値。H19は発表値。H20とH30は中学校卒業生数による予測値。

大田・邑智地域

中学校 卒業 者数	卒業年		H19	H20	H21	H22	H23	H24	H25	H26	H27	H28	H29	H30	H30- H20	
	H18.5.1現在の学年等 高2年	高1年	中3年	中2年	中1年	小6年	小5年	小4年	小3年	小2年	小1年	5歳	4歳	3歳		
大田市	460	425	395	396	381	345	364	305	330	337	275	297	334	317	79	
邑智郡	227	208	204	163	177	188	167	176	147	144	151	147	138	149	14	
計	687	633	599	559	558	533	531	481	477	481	426	444	472	466	93	
対前年差		54	34	40	1	25	2	50	4	4	55	18	28	6		
他 地域 と の 出 入	安来・松江・八束	13	9	8	7	6	6	6	6	6	6	6	7	7	0	
	雲南・飯石・仁多	3	1	1	1	1	1	1	0	0	0	0	0	1	0	
	出雲・簸川	38	40	39	36	36	34	33	30	30	25	28	30	30	6	
	浜田・江津	14	21	5	5	5	5	7	2	1	4	1	0	6	4	
	益田・鹿足	6	4	4	4	4	3	3	3	3	3	3	3	3	1	
	隠岐	0	0	0	0	0	0	0	0	0	0	0	0	0	0	
	県外	3	3	6	6	6	5	5	5	5	5	4	4	4	4	
	計	77	78	63	59	58	54	55	46	45	48	39	41	50	49	10
対前年差		1	15	4	1	4	1	9	1	3	9	2	9	1		
第 一 学 年 の 学 級 数	大田 普、理	5	5	5	14											
	邇摩 総	4	4	3												
	川本 普	2	2													
	邑智 普	2	2													
	島根中央 普			4												
	矢上 普、農	3	3	3												
	計	16	16	15												12
平均	3.2	3.2	3.8	3.5										3.0	0.5	

〔主な課題〕
 ・地域内のほとんどの高校が4学級未満の学校規模になる可能性がある
 ・各高校及び学科のあり方

地域内中学校卒業生数



〔説明〕

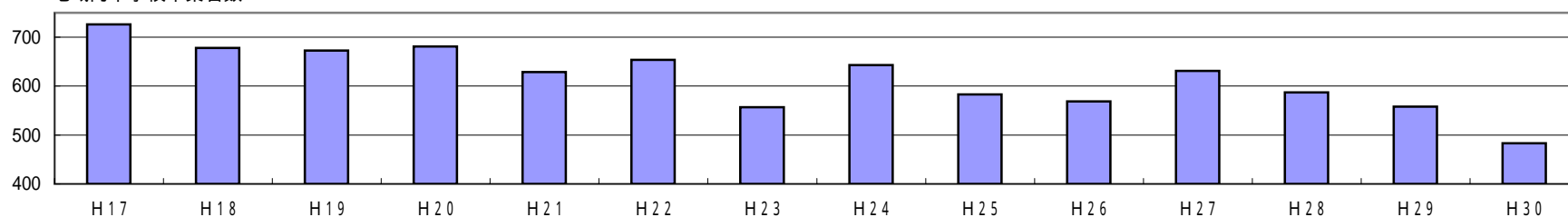
中学校卒業生数...H17とH18は実数。H19～H27はH18.5.1現在の小・中学校在籍者数。H28以降はH17国勢調査第1次基本集計結果の年齢別人口。
 他地域との出入...他地域中学校から地域内の高校への入学者 - 地域内中学校から他地域の高校への入学者。H17とH18は実績値。H19以降は過去5年間の実績からの予測値。
 第一学年の学級数...H17とH18は実績値。H19は発表値。H20とH30は中学校卒業生数による予測値。

益田・鹿足地域

中学校 卒業 者数	卒業年		H17	H18	H19	H20	H21	H22	H23	H24	H25	H26	H27	H28	H29	H30	H30- H20	
	H18.5.1現在の学年等	高2年	高1年	中3年	中2年	中1年	小6年	小5年	小4年	小3年	小2年	小1年	5歳	4歳	3歳			
益田市		550	525	518	523	494	513	426	506	454	444	497	475	455	397	126		
鹿足郡		176	153	155	158	135	141	131	137	129	125	134	112	103	86	72		
																0		
	計	726	678	673	681	629	654	557	643	583	569	631	587	558	483	198		
	対前年差		48	5	8	52	25	97	86	60	14	62	44	29	75			
他 地 域 と の 出 入	安来・松江・八束		6	3	3	3	2	2	1	2	1	1	2	1	1	1	2	
	雲南・飯石・仁多		0	1	0	0	0	0	0	0	0	0	0	0	0	0	0	
	出雲・簸川		3	5	1	1	1	1	0	1	1	0	1	1	0	1	0	
	大田・邑智		6	4	4	4	4	3	3	3	3	3	3	3	3	3	1	
	浜田・江津		46	52	45	42	44	41	39	40	41	38	35	38	35	37	5	
	隠岐		0	0	0	0	0	0	0	0	0	0	0	0	0	0	0	
	県外		11	6	19	19	20	20	21	20	20	20	20	20	21	21	2	
		計	54	55	64	61	65	61	62	60	62	60	55	59	58	59	2	
	対前年差		1	9	3	4	4	1	2	2	2	5	4	1	1			
第 一 学 年 の 学 級 数	益田 普、理		5	5	5	13												
	益田工業 工		2															
	益田産業 農、総		3															
	益田翔陽 工、農、総			5	5													
	吉賀 普		1	1	1													
	津和野 普		3	3	2													
	計	14	14	13												9	4	
	平均	2.8	3.5	3.3	3.3											2.3	1.0	

〔主な課題〕
 ・地域内のほとんどの高校が4学級未満の学校規模になる可能性がある
 ・各高校及び各学科のあり方

地域内中学校卒業生数



〔説明〕

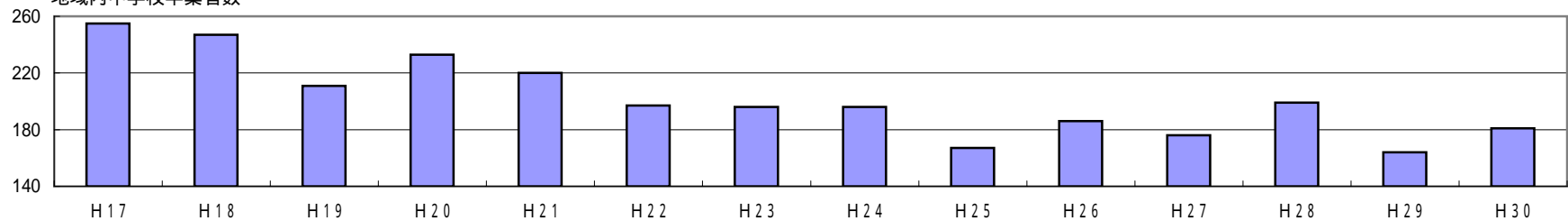
中学校卒業生数...H17とH18は実数。H19～H27はH18.5.1現在の小・中学校在籍者数。H28以降はH17国勢調査第1次基本集計結果の年齢別人口。
 他地域との出入...他地域中学校から地域内の高校への入学者 - 地域内中学校から他地域の高校への入学者。H17とH18は実績値。H19以降は過去5年間の実績からの予測値。
 第一学年の学級数...H17とH18は実績値。H19は発表値。H20とH30は中学校卒業生数による予測値。

隠岐地域

中学校 卒業 者数	卒業年		H17	H18	H19	H20	H21	H22	H23	H24	H25	H26	H27	H28	H29	H30	H30- H20		
	H18.5.1現在の学年等	高2年	高1年	中3年	中2年	中1年	小6年	小5年	小4年	小3年	小2年	小1年	5歳	4歳	3歳				
島後		188	187	161	173	171	152	151	132	126	139	130	150	123	144	29			
島前		67	60	50	60	49	45	45	64	41	47	46	49	41	37	23			
																0			
	計	255	247	211	233	220	197	196	196	167	186	176	199	164	181	52			
	対前年差		8	36	22	13	23	1	0	29	19	10	23	35	17				
他 地 域 と の 出 入	安来・松江・八束	13	32	18	20	18	15	15	18	13	15	14	17	13	12	8			
	雲南・飯石・仁多	0	0	0	0	0	0	0	0	0	0	0	0	0	0	0			
	出雲・簸川	0	0	1	1	1	1	1	1	1	1	1	1	1	1	0			
	大田・邑智	0	0	0	0	0	0	0	0	0	0	0	0	0	0	0			
	浜田・江津	0	0	0	0	0	0	0	0	0	0	0	0	0	0	0			
	益田・鹿足	0	0	0	0	0	0	0	0	0	0	0	0	0	0	0			
	県外	5	8	6	6	6	6	6	6	6	6	6	6	6	6	6			
	計	8	24	11	13	11	8	8	11	6	8	7	10	6	5	8			
	対前年差		16	13	2	2	3	0	3	5	2	1	3	4	1				
第 一 学 年 の 学 級 数	隠岐 普、商	3	3	3	6														
	隠岐島前 普	2	1	1															
	隠岐水産 水	2	2	2															
	計	7	6	6															
	平均	2.3	2.0	2.0	2.0											1.7	0.3		

〔主な課題〕
 ・地域内のすべての高校が2学級以下の学校規模になる可能性がある
 ・各高校及び各学科（特に水産）のあり方

地域内中学校卒業生数



〔説明〕

中学校卒業生数...H17とH18は実数。H19～H27はH18.5.1現在の小・中学校在籍者数。H28以降はH17国勢調査第1次基本集計結果の年齢別人口。
 他地域との出入...他地域中学校から地域内の高校への入学者 - 地域内中学校から他地域の高校への入学者。H17とH18は実績値。H19以降は過去5年間の実績からの予測値。
 第一学年の学級数...H17とH18は実績値。H19は発表値。H20とH30は中学校卒業生数による予測値。