

島根県内の独身者を対象とした
『結婚』に関するアンケート調査業務委託
報告書

平成 28 年 3 月

島 根 県

株式会社アテナ

目次

1. 調査概要	1
2. 調査結果① [性別×年代×性年代 別]	3
(1)対象者自身について	3
(2)恋人との交際について	4
(3)結婚に対する意識について	5
(4)異性との関わりについて	12
(5)婚活への取り組みについて	14
3. 調査結果②	29
(1)結婚の意向別	29
(2)異性とのコミュニケーション力別	32
(3)出会いの機会別	35
(4)婚活への取り組み状況別	37
4. 調査結果の考察	38
(1)調査結果のまとめ	38
(2)調査結果からの考察	39
参考資料	41
クロス集計表	41
調査項目一覧	50

1. 調査概要

■調査目的

少子化の原因の大きな要因の一つである未婚・晩婚化に対応するため、独身男女の結婚に関する意識調査を実施することにより、施策の企画・立案に活用することを目的とする。

■調査方法

インターネット調査事業者によるWEB調査（委託先：楽天リサーチ株式会社）

■調査対象

島根県内に在住する20歳～49歳の独身の男女

※インターネット調査事業者の持つ登録者リストから、以下の条件で抽出

〔抽出条件〕 住所：島根県

年齢：20歳～49歳

性別：男女

その他属性：未婚（スクリーニング調査により抽出）

■回収サンプル数

400サンプル

■調査期間

平成28年3月3日～平成28年3月10日

■調査受託機関

株式会社アテナ

■主な調査項目

- (1)対象者自身について
- (2)恋人との交際について
- (3)結婚に対する意識について
- (4)異性との関わりについて
- (5)婚活への取り組みについて

■報告書の見方

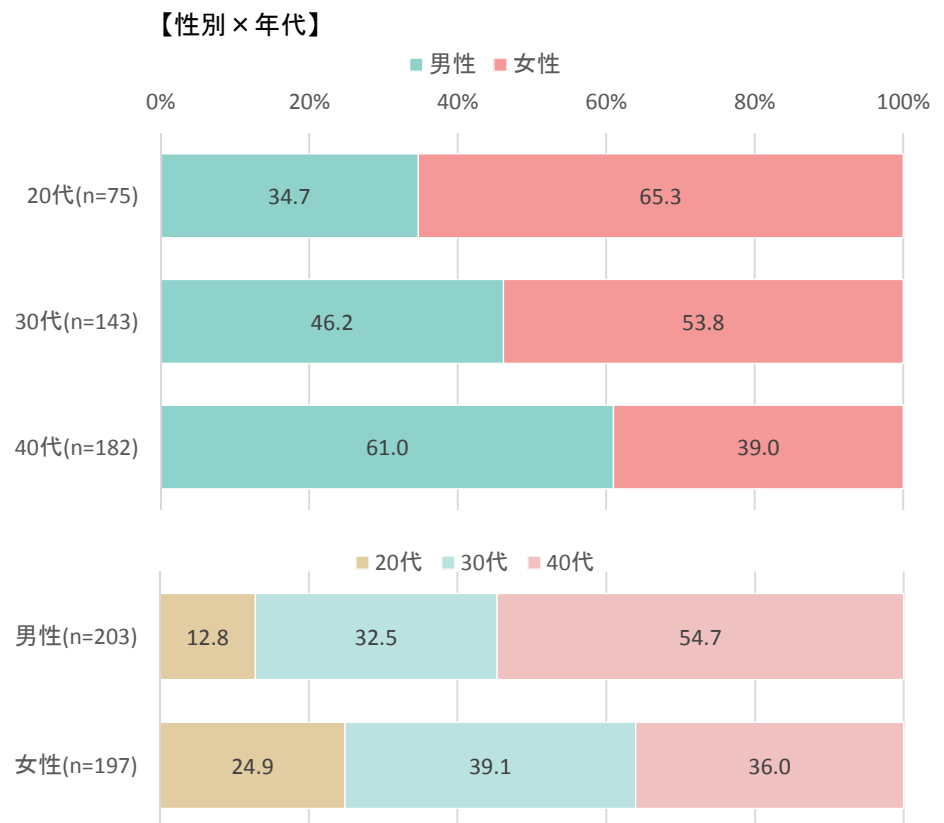
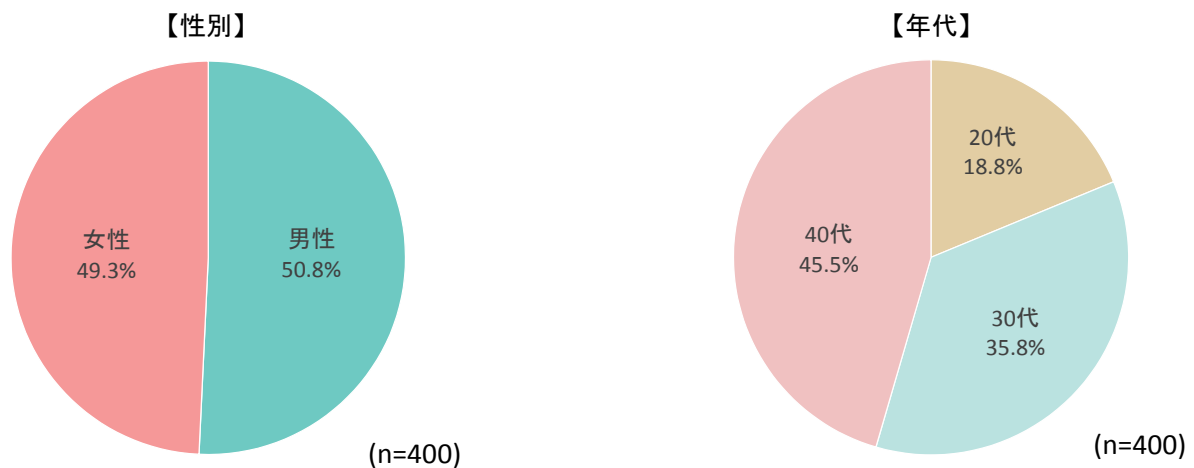
- ・調査結果の数値は、原則として百分率で表記した。百分率の値は、小数点以下第2位を四捨五入し、小数点第1位まで表記している。従って、内訳を合計しても、100%とはならない場合がある。
- ・アンケートの設問は、単数回答と複数回答を求めたものがある。複数回答を求めた設問では、回答比率の合計が100%を上回る場合がある。
- ・十分なサンプル数が確保できていないため、n=29以下の結果については参考値とし、グラフ中に(*)と表示している。

2. 調査結果①【性別×年代×性年代 別】

(1) 対象者自身について

回答者 400 名の内訳は、男性 50.8%、女性 49.3%であった。
年代別に見ると、20代が 18.8%、30代が 35.8%、40代が 45.5%となっている。
性年代別に見ると、20代では女性の方が、40代では男性の方が多い。
男性のうち、54.7%は 40代である。

性別・年齢



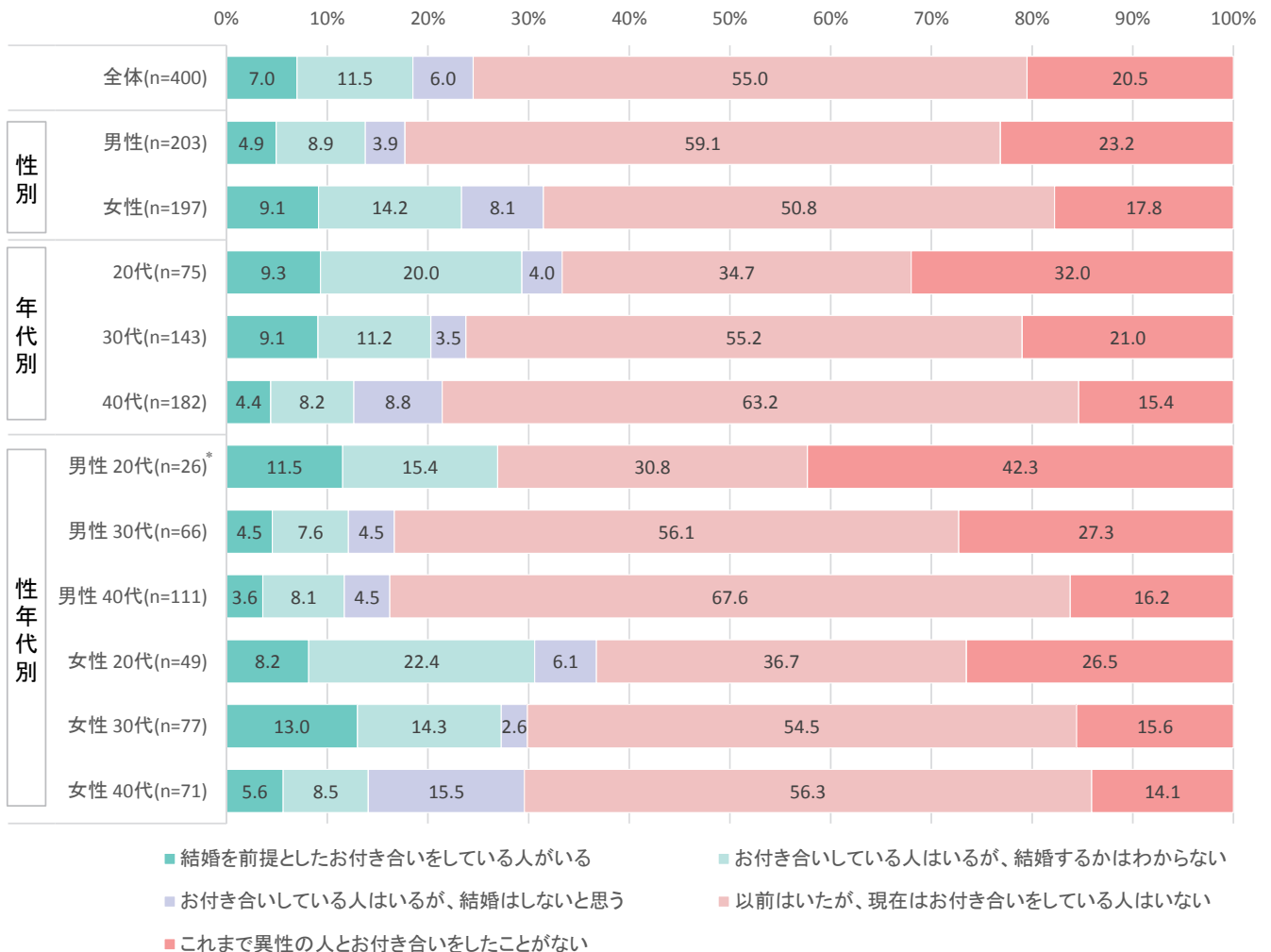
(2) 恋人との交際について

あなたは現在、お付き合いをしている方がいますか。

現在交際相手がいるかについて聞いたところ、全体では「現在はいない」と回答した人が 55.0% と最も多く、次に「これまで交際経験がない」が 20.5% で続いており、75.5% が「交際している異性はいない」としている。

性別では「交際している異性がない」男性は 82.3%、女性は 68.5% となっており、男性の方が 10 ポイント以上高くなっている。

年代別に見ると、いずれの年代も「現在はいない」という回答が最も多いが、その割合には年代によって差が見られ、30 代、40 代では半数以上が「現在はいない」としている一方で、20 代では 34.7%にとどまった。



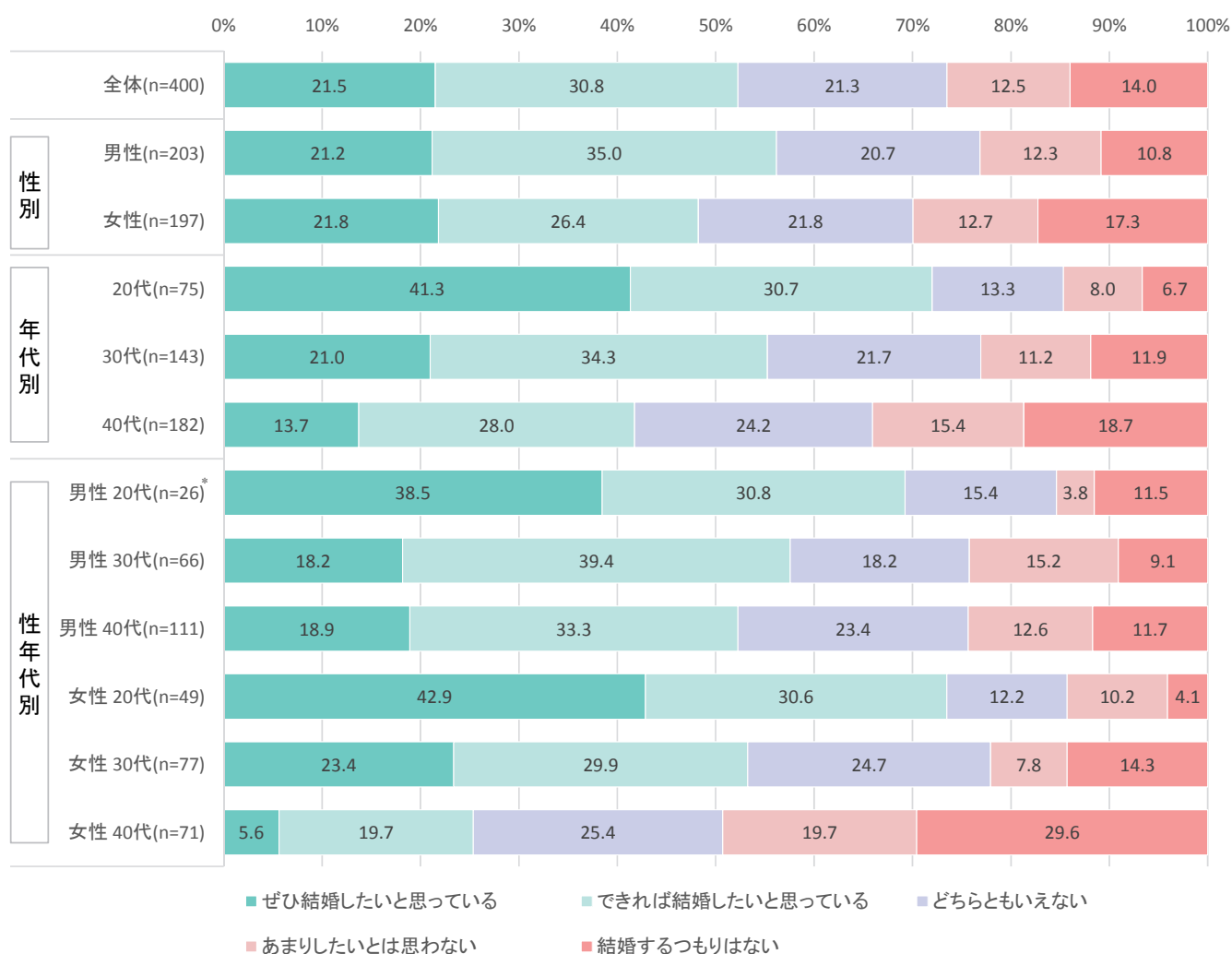
(3) 結婚に対する意識について

あなたは、結婚したいと思いますか。

結婚の意向を聞いたところ、「できれば結婚したい」が30.8%、「ぜひ結婚したい」が21.5%となっており、52.3%が「結婚したい」と考えていることがわかった。

性別で見ると「できれば結婚したい」は男性の方が10ポイント程度高く、「結婚するつもりはない」は女性の方が6ポイント程度高い。

年代が高くなるにつれて「ぜひ結婚したい」の割合は低くなり、「どちらともいえない」「あまりしたくない」「結婚するつもりはない」の割合が高くなる傾向がある。特に40代女性においては、19.7%が「あまりしたくない」と回答しており、「結婚するつもりはない」という回答も29.6%あった。

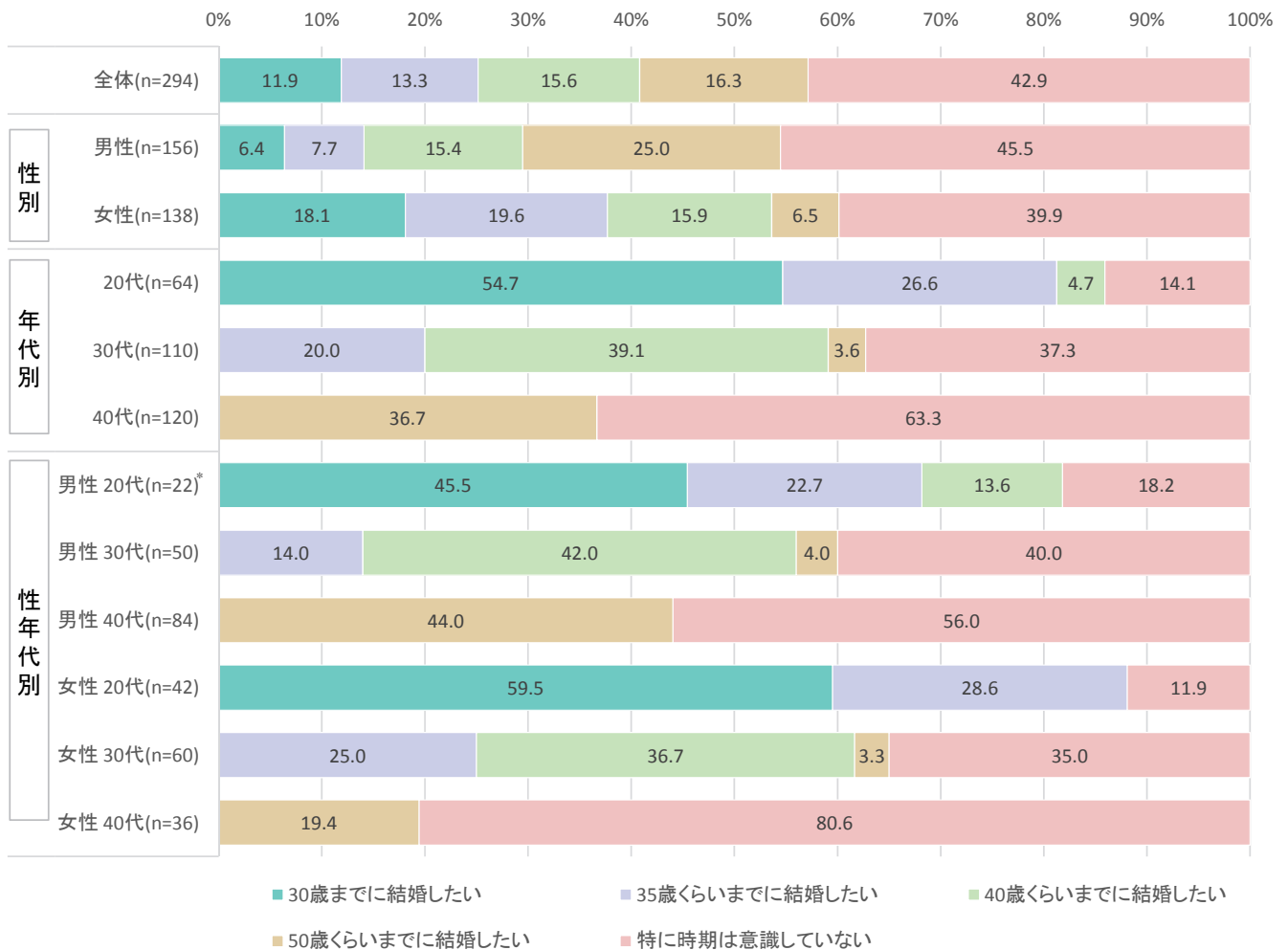


前問で「ぜひ結婚したいと思っている、できれば結婚したいと思っている、どちらともいえない」とお答えになった方にお伺いします。
いつ頃までに結婚したいと思いますか。

結婚することを考えている人に、いつ頃までに結婚したいかと聞いたところ、全体の約40%は、結婚の時期を「特に意識していない」と回答した。

時期を意識していない男性は45.5%、女性は39.9%であり、女性の方が時期を意識していることがわかる。

年代別に見ると、20代の54.7%は「30歳までに」、30代の59.1%は「40歳までに」結婚したいと回答しており、約半数は現在の年代で結婚したいと考えていることがわかった。一方、40代では63.3%が「時期を意識していない」という回答であった。



現在、未婚の理由は何ですか。あてはまるものを3つまでお選びください。(3つまで)

現在結婚していない理由を3つまで聞いたところ、全体では「相手がない」が44.5%で最も多い回答であった。「独身の自由さを失いたくない」、「経済的に余裕がない」はそれぞれ約30%にとどまっている。

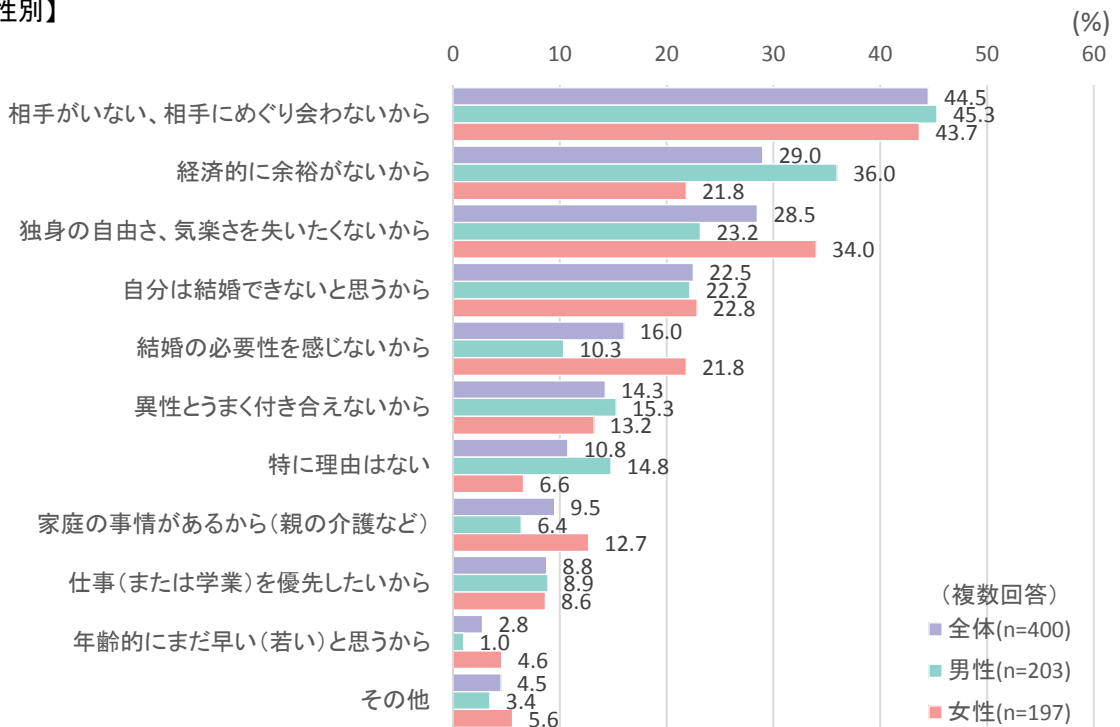
年代別に見ると、どの年代においても「相手がない」が最も多いが、次に続くのが20代では「経済的に余裕がない」であるのに対し、30代・40代では「独身の自由さを失いたくない」であった。

男性が結婚していない理由には年代による違いはほとんど見られないが、女性の理由は年代によって異なってくる。年代が上がるにつれ、「経済的に余裕がない」は減る傾向にあり、「結婚の必要性を感じない」、「自分は結婚できないと思う」「家庭の事情」は増える傾向にある。40代の女性の25.4%は「家庭の事情」を理由に挙げている。

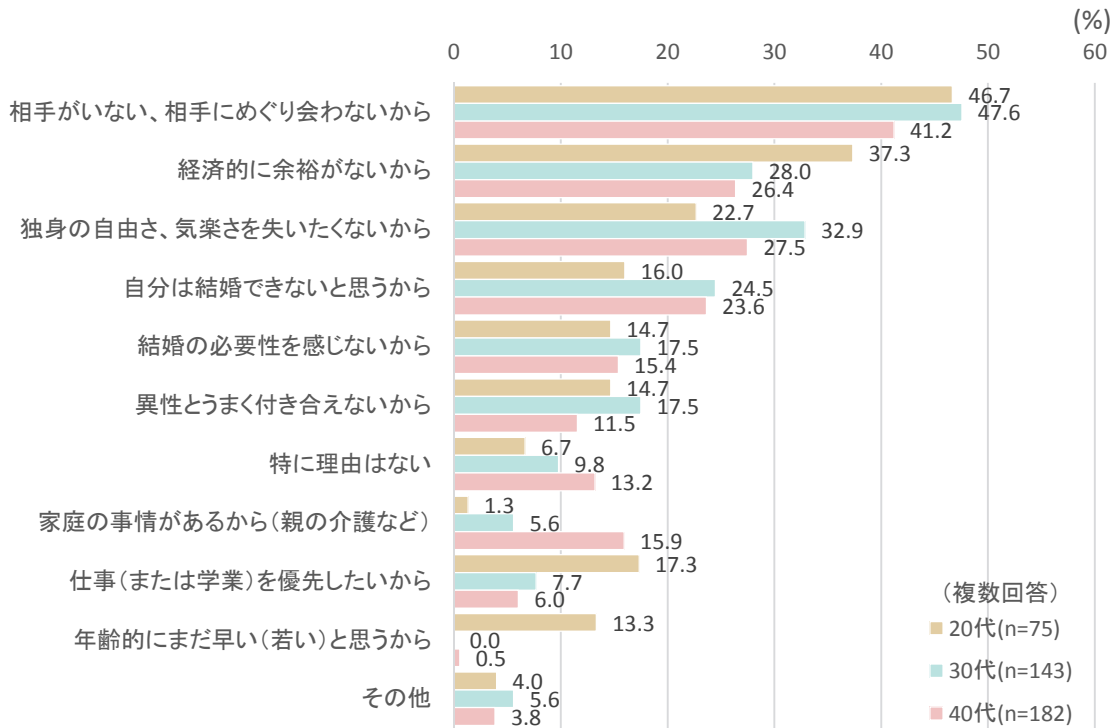
また、「独身の自由さを失いたくない」は、女性のほうが男性よりも10ポイント以上高く、年代が高くなるにつれて、差が広がっている。

「その他」の回答では、離婚の経験や病気といった回答があげられた。

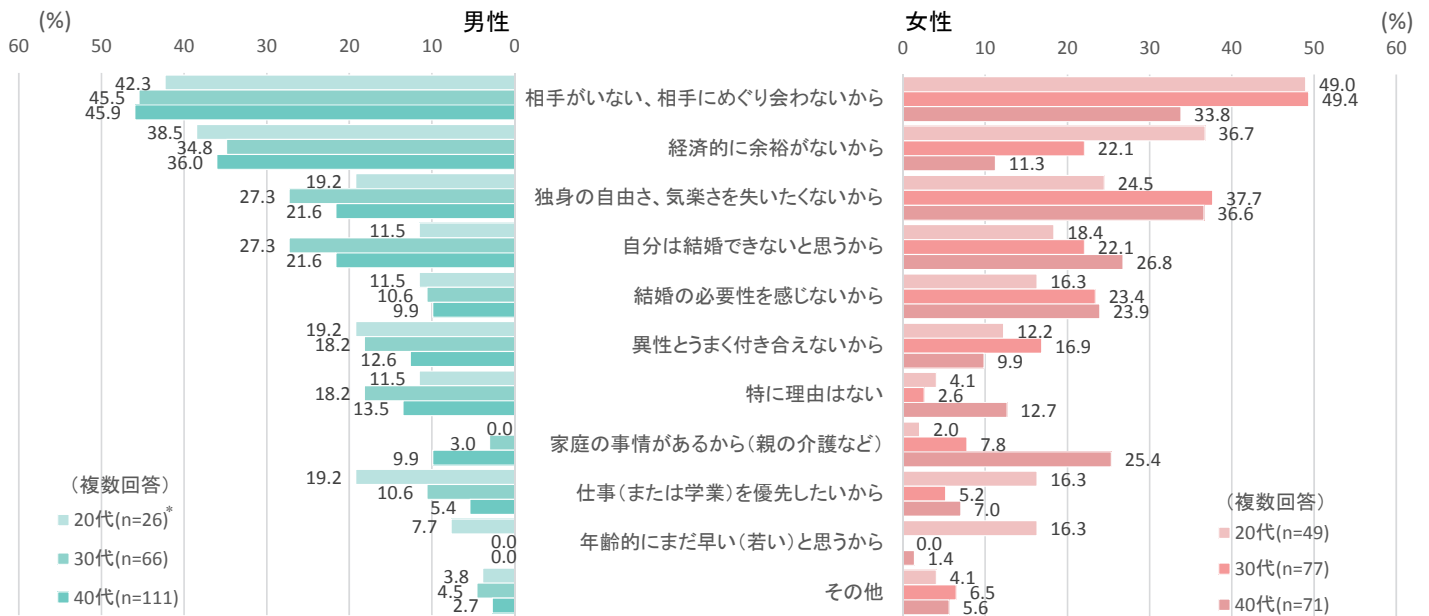
【全体・性別】



【年代別】



【性年代別】



結婚を考えると、相手に望むものとして優先順位が高いのはどのようなことですか。
 あてはまるものを3つまでお選びください。(3つまで)

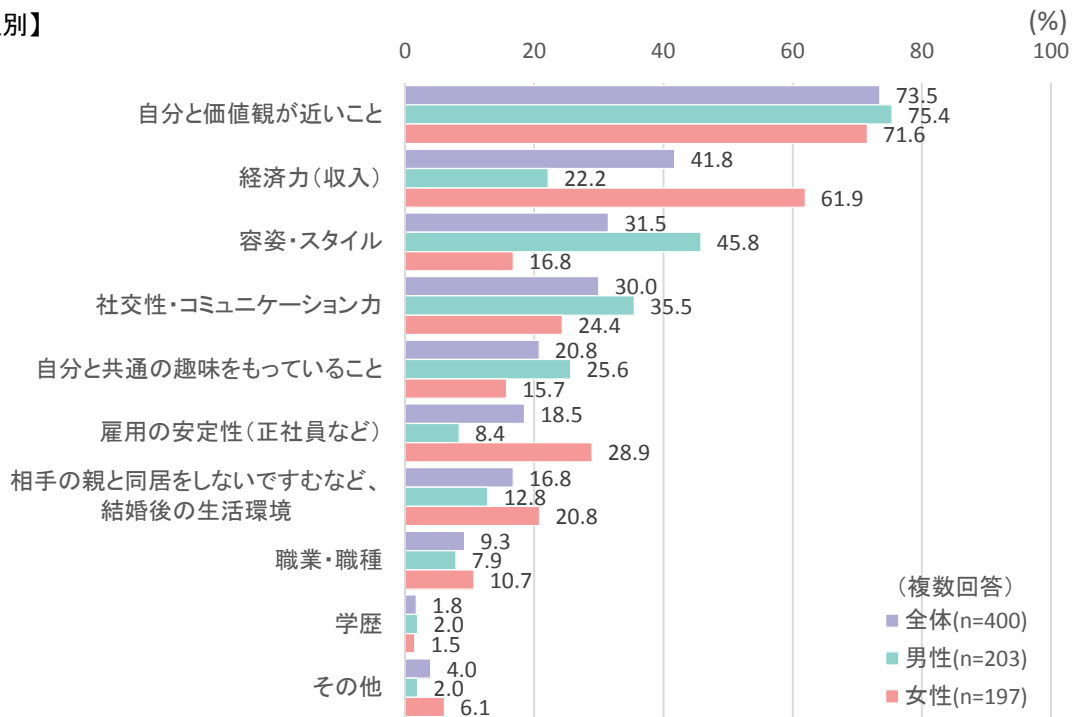
結婚相手に望むものを3つまで聞いたところ、全体では「価値観が近い」と回答した人が73.5%で最も多く、「経済力」41.8%、「容姿・スタイル」31.5%と続いた。

性別で見ると、男女ともに最も多いのは「価値観が近い」であるが、男性では「容姿・スタイル」、女性では「経済力」が続く結果となった。

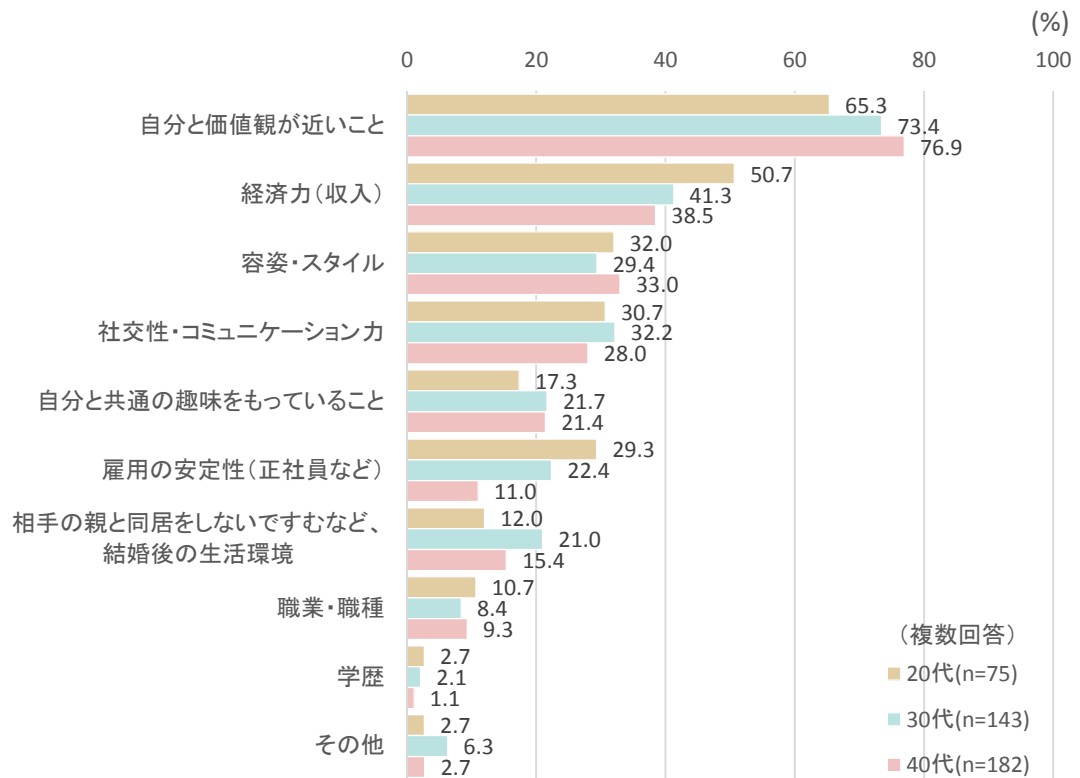
年代別に見ると、年代が低いほど、「経済力」、「雇用の安定性」を相手に望んでいることがわかる。

「その他」の回答では、優しさ・性格や、一緒にいて気をつかわないことなどが望むものとして挙げられた。

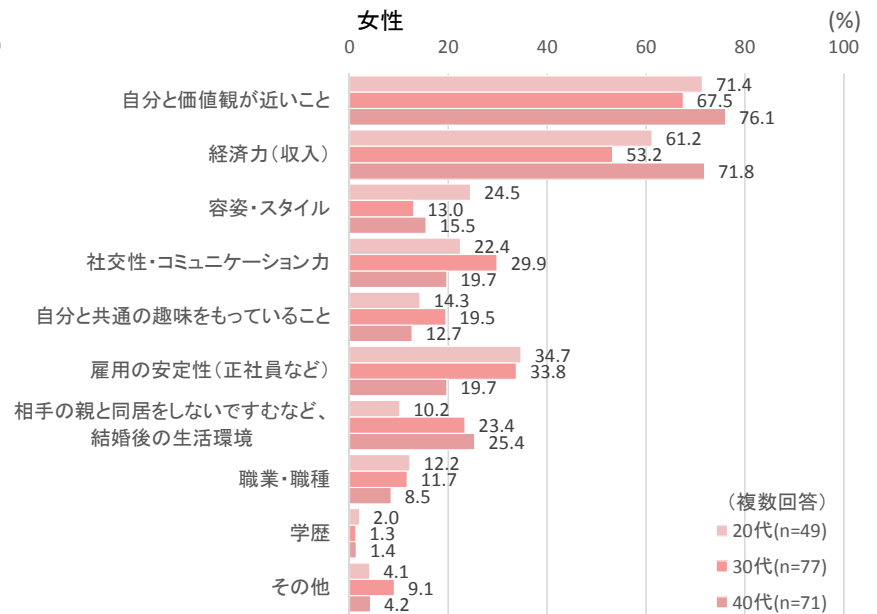
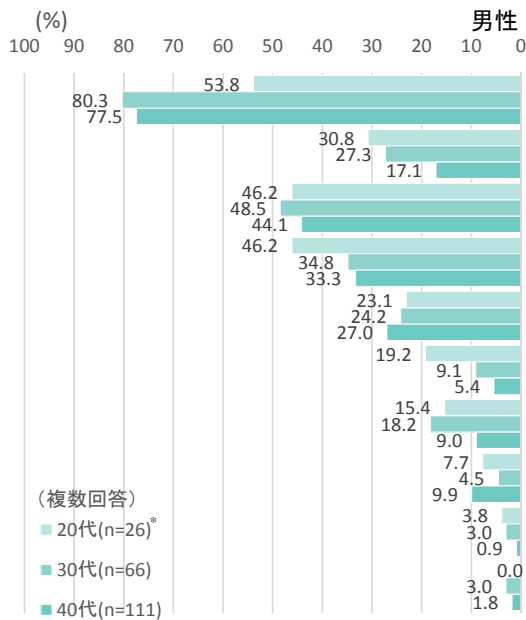
【全体・性別】



【年代別】

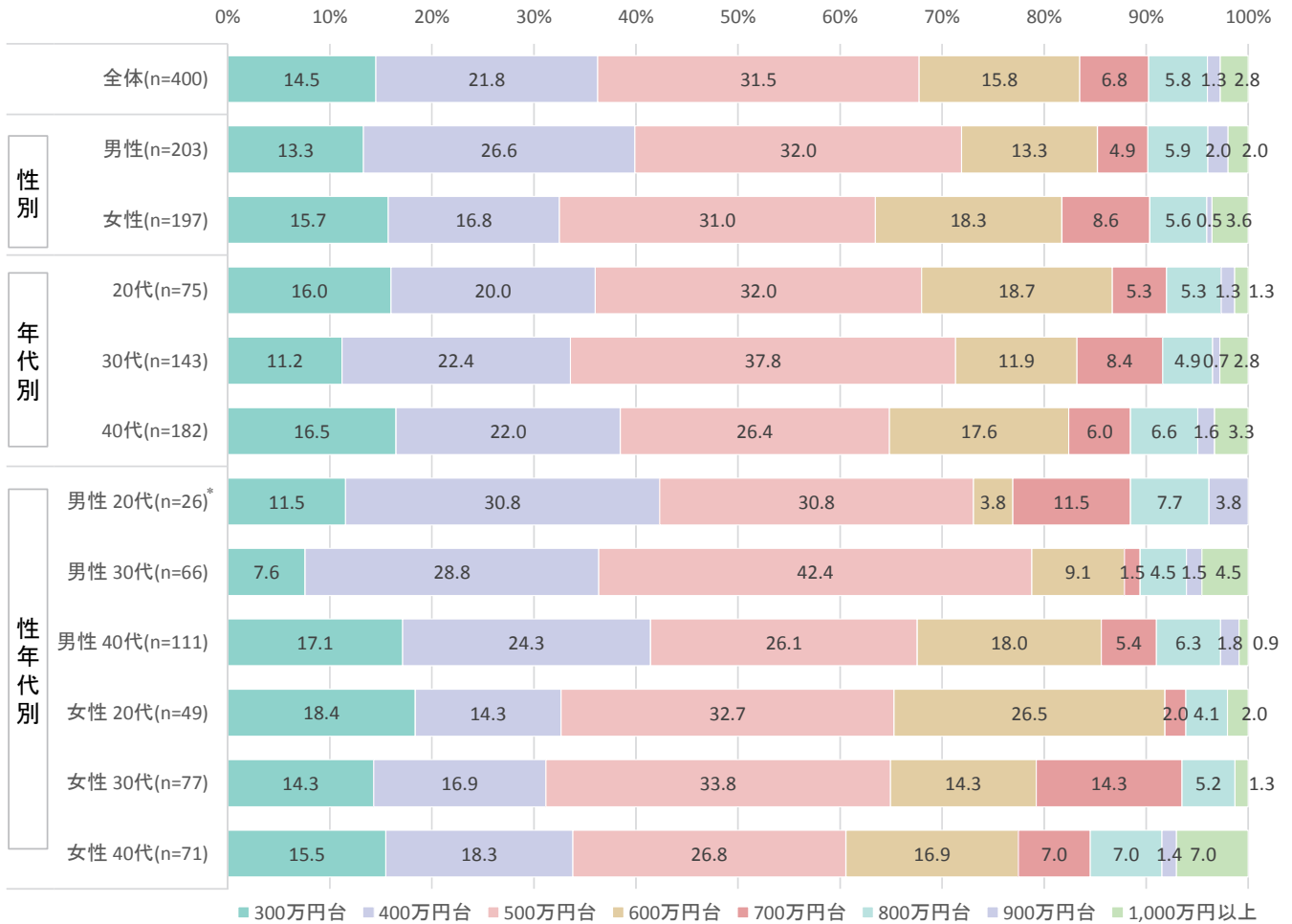


【性年代別】



結婚を考えると、結婚生活に必要な夫婦の年収はどのくらいだとお考えですか。

結婚時に必要だと思う夫婦の年収を聞いたところ、565.9万円（平均）という結果となった。性別で見ると女性の方が、年代別で見ると年代の高い方が、必要と考える年収の平均が高い傾向にある。



※平均の算出方法：各カテゴリー表記の中央の値（「300万円台」は350万円、「400万円台」は450万円、「500万円台」は550万円、「600万円台」は650万円、「700万円台」は750万円、「800万円台」は850万円、「900万円台」は950万円）を用いた。なお、「1,000万円以上」は1,100万円とした。

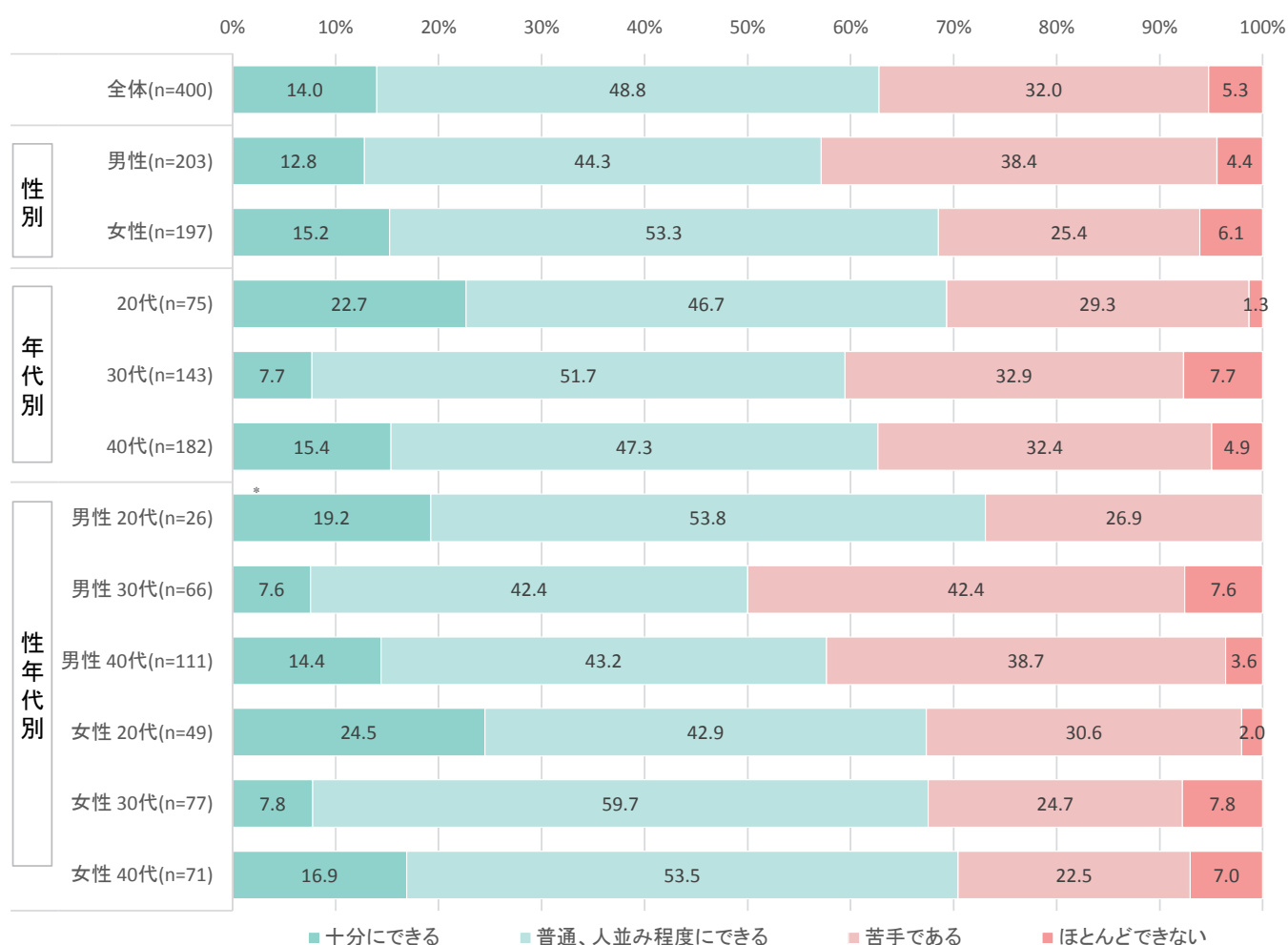
(4) 異性との関わりについて

あなたは、異性と話をしたり、コミュニケーションをとることがどの程度できると感じていますか。

異性とコミュニケーションをとることがどの程度できるか聞いたところ、全体の32.0%が「苦手」、5.3%が「ほとんどできない」と回答した。

性別で見ると、「苦手・ほとんどできない」と回答した男性は42.9%、女性は31.5%であり、男性が女性より10ポイント以上高い結果となった。

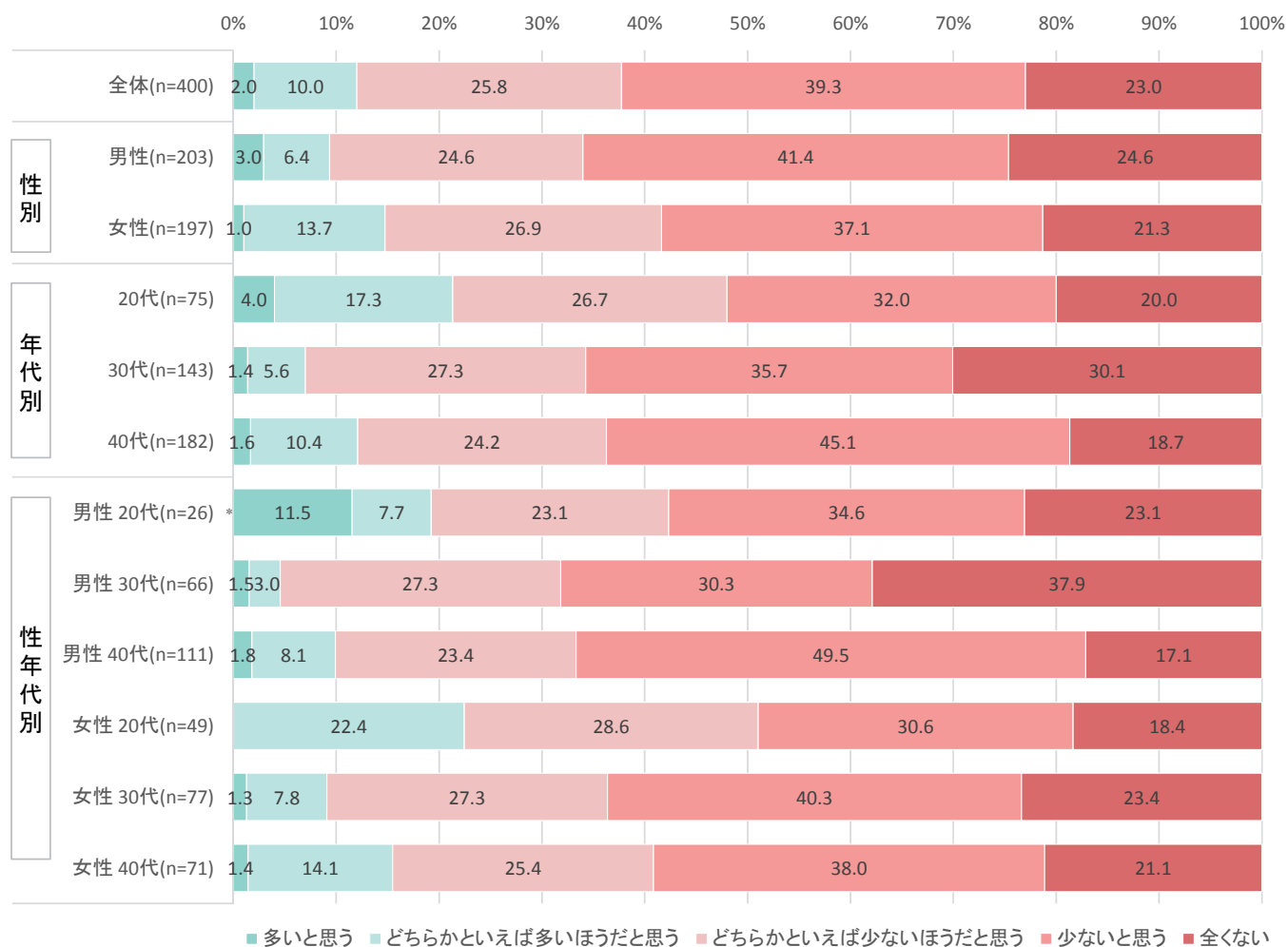
年代別で見ると、「苦手・ほとんどできない」男性は、30代で50.0%、40代で42.3%であり、20代を15ポイント以上上回った。



あなたは、独身の異性との出会いの機会について、どう感じていますか。

異性との出会いの機会について聞いたところ、全体の 88.0%が「少ない・全くない」と回答した。性別で見ると、男性の方が異性と出会う機会が「少ない」と感じていることがわかる。

年代別では、男女ともに 30 代で出会いの機会が「少ない」と感じている人が多い。特に 30 代男性の 37.9%は、異性と出会う機会が「全くない」と回答している。



(5) 婚活への取り組みについて

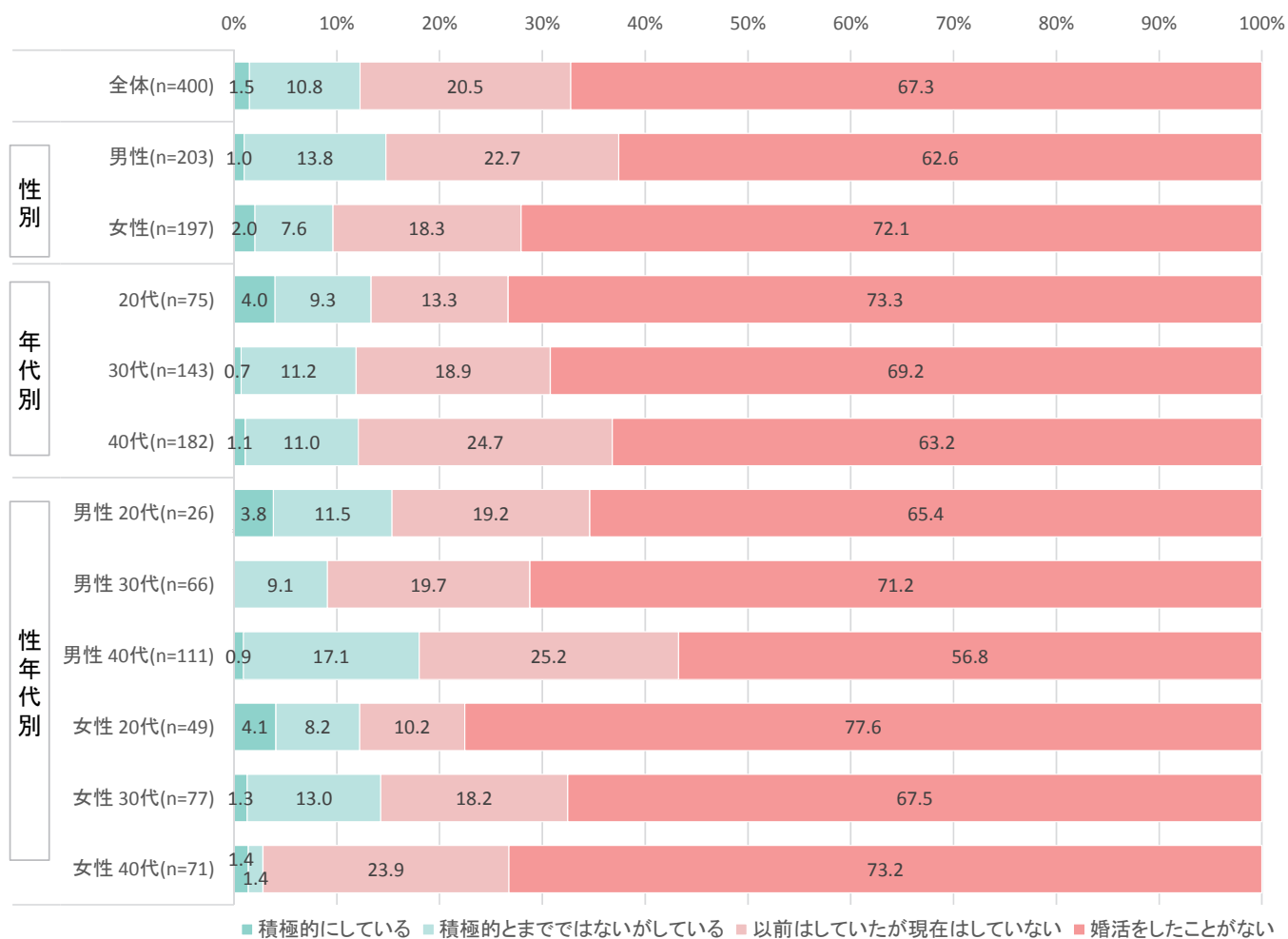
現在、あなたは婚活（結婚をめざした活動）をしていますか。

※婚活にはイベントやセミナーなどへの参加のほか、知人などから異性の紹介を受けたり、結婚関連サービスを利用したりすることをいいます。

婚活への取り組みについて聞いたところ、現在「婚活をしている」人は 12.3%にとどまっており、「婚活をしたことがない」人は 67.3%であった。

性別では「婚活をしている」のは男性の方が多い。

年代別に見ると、年代が高くなるにつれて婚活の経験者は増えるものの、婚活をやめた割合も高くなるのがわかる。

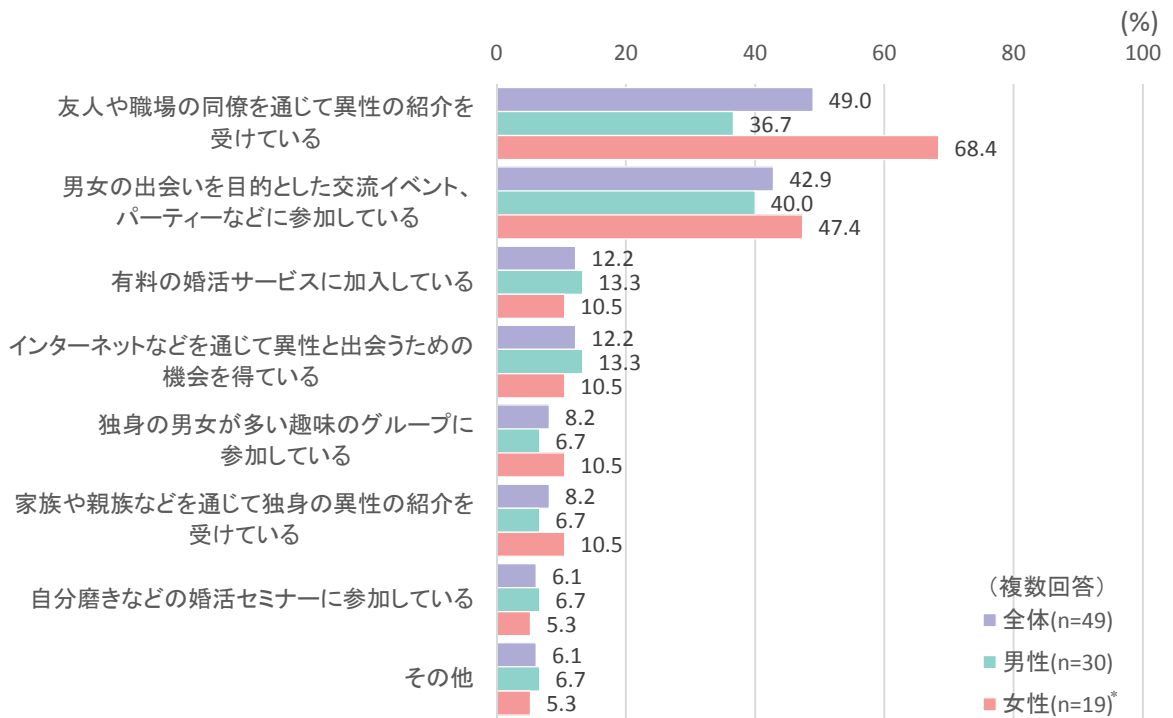


前問で「積極的にしている、積極的とまでではないがしている」を選択された方にお伺いします。
 具体的にどのような婚活を行っていますか。(いくつでも)

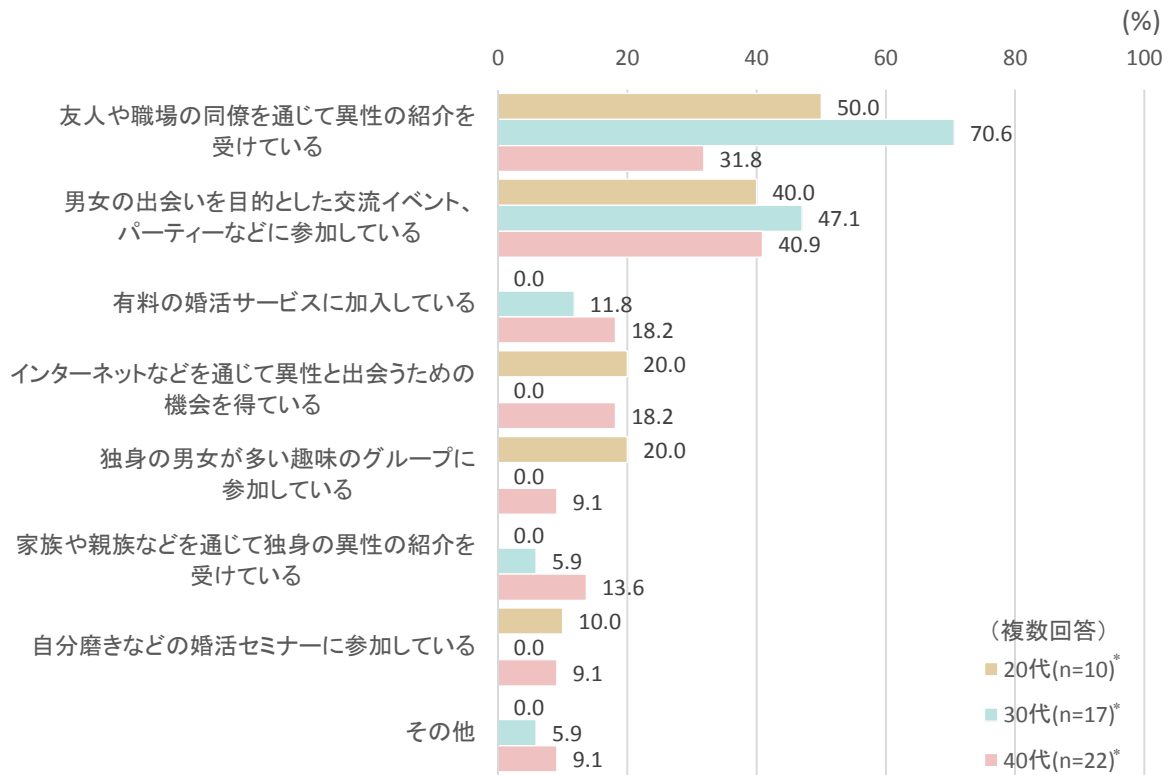
「婚活をしている」と回答した人に、どのような活動を行っているか聞いたところ、全体では「友人や職場の同僚を通じて紹介を受けている」が49.0%と最も多く、「交流イベント、パーティーに参加している」が42.9%で続いた。

「その他」では、普段の生活の中で探す・声をかけるようにしているという回答や、縁結びサポートセンターに登録したという回答があった。

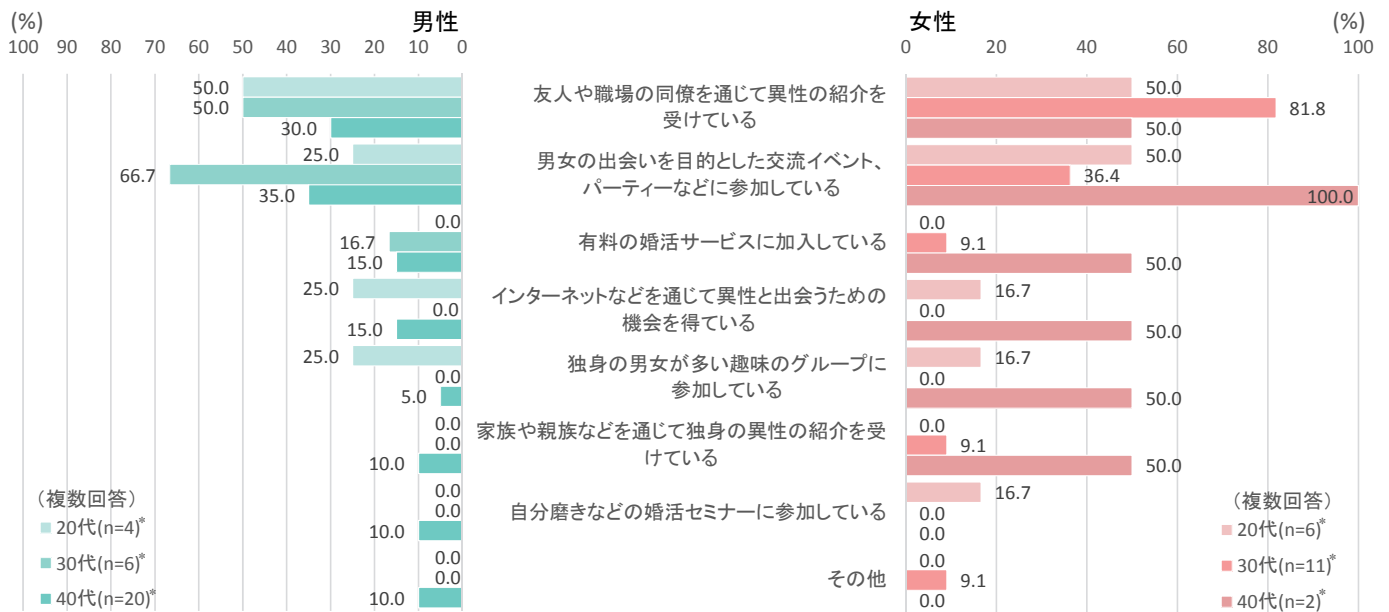
【全体・性別】



【年代別】



【性年代別】



前問で「男女の出会いを目的とした交流イベント、パーティーなどに参加している」とお答えの方にお伺いします。
 具体的にどのような企画に参加されましたか。また、参加した感想を、どのようなことでも結構ですので、お書きください。

街コンや婚活パーティーなど、民間および公的機関団体が企画する様々なイベントへ参加していることがわかる。

年齢のマッチングがうまくいっていないことや、参加者の男女比率に差があることに不満を持つ人もいる。

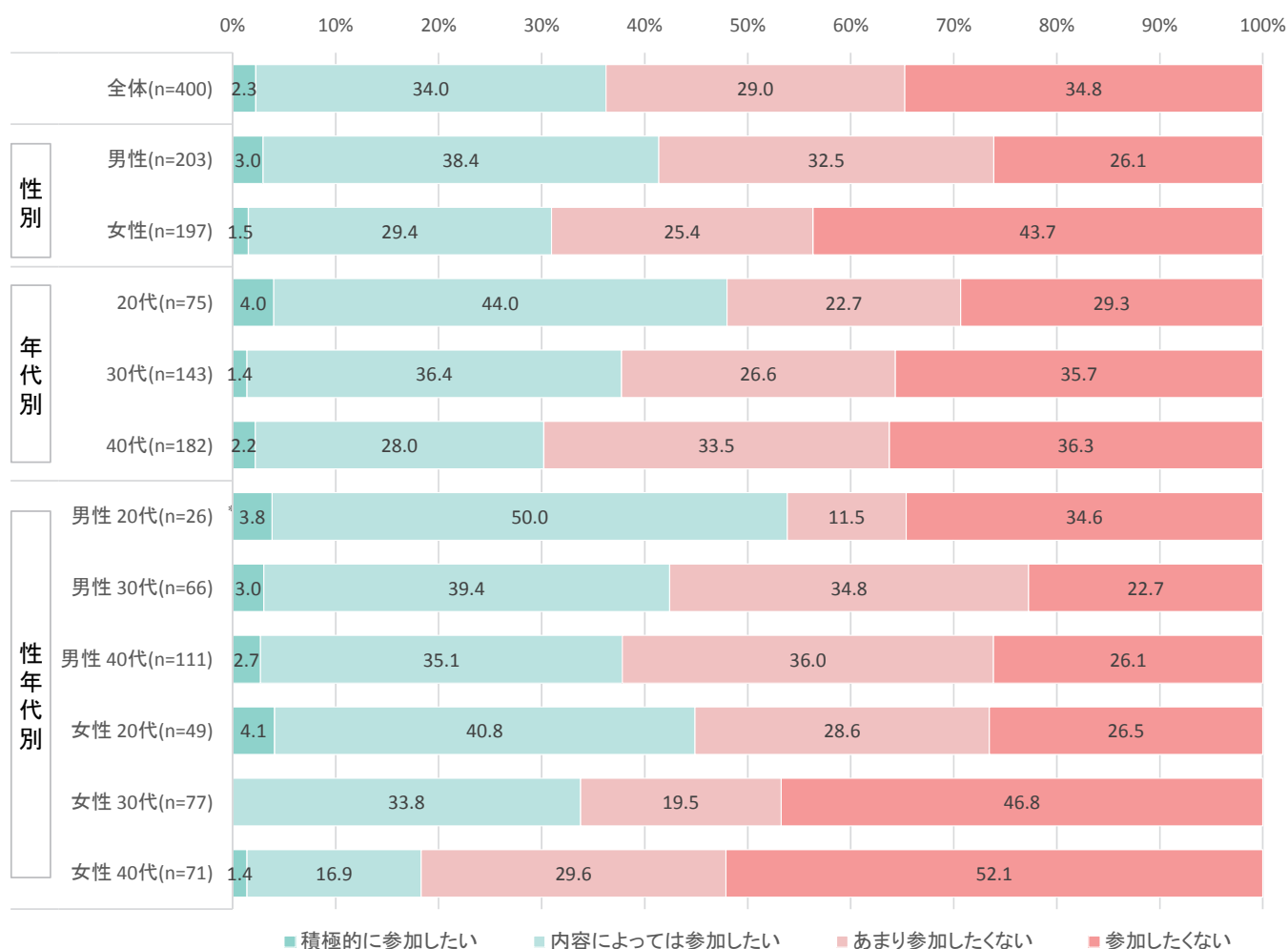
23歳, 女性	のみかい
24歳, 女性	街コンに参加したが年齢層が自分と離れていてあまり良い出会いの機会にはならなかった
27歳, 女性	街コンに参加しました。 初めて行ったものがとてもよく、もう一度いって見ましたが、2回目は参加男性が少なくよい出会いがありませんでした。
28歳, 男性	えくしお
30歳, 男性	婚活パーティー
31歳, 男性	ご縁居酒屋
35歳, 男性	婚活イベント
35歳, 女性	社会福祉協議会主催の合コン5回以上 盛り上げたり、話をしていない子がいないかどうかこちらが気を遣わなければならない 内容が乏しい アラサー世代が少ないので世代を分けてほしかった
36歳, 女性	地域の商工会議所主催のパーティー
38歳, 男性	街コンやお店の企画など
39歳, 女性	友人主催の街コン
39歳, 女性	異業種の交流会、お酒を飲みながら、その場では楽しく話はあるが、あまり話してみたいと思う男性がいなかった。
40歳, 女性	はぴこの出雲大社参拝婚活など。参加してみようと思うのは、参加している人がいつも同じで、以前お断りした方にお会いすることがあり気まずい。
41歳, 男性	マチ婚
44歳, 男性	縁むすびBarへ参加したことあり
45歳, 男性	EXEO 時間が短すぎる
45歳, 女性	縁結びボランティア主催のイベント、結婚紹介サービス会社のイベントなど。異性と何か一緒に活動する(スポーツ、料理、ゲームなど)内容だと楽しめる。ただ単に会話をするだけではありきたりでつまらない。
46歳, 男性	男女間の参加費用の差に不安はあるものの、年齢制限内の条件に当てはまるものに参加。
46歳, 男性	同業者の青年組織主催の婚活パーティー。 年齢が上がるほど難しさを感じた。
47歳, 男性	エクシオ、年下希望なので年齢制限が無くてよい。
48歳, 男性	女性の参加者が少ない

現在、各地で「男女の出会いを目的とした交流イベント」が開催されていますが、そうしたイベントに参加したいと思いますか。

出会いを目的とした交流イベントへの参加意向を聞いたところ、「(内容によっては) 参加したい」と思っている人は、全体で 36.3%であり、63.8%は「(あまり) 参加したくない」としている。

性別で見ると、「参加したくない」と回答した女性は、男性と比べて多いことがわかった。

年代別に見ると、年代が高くなるにつれて、交流イベントへの参加に否定的な人が増える。特に女性では、年代が高くなるにつれて、「内容によっては参加したい」が減少し、「参加したくない」が増加する。



前問で「参加したい」とお答えの方にお伺いします。

交流イベントに参加するとしたら、どのような企画であれば参加したいと思いますか。(いくつでも)

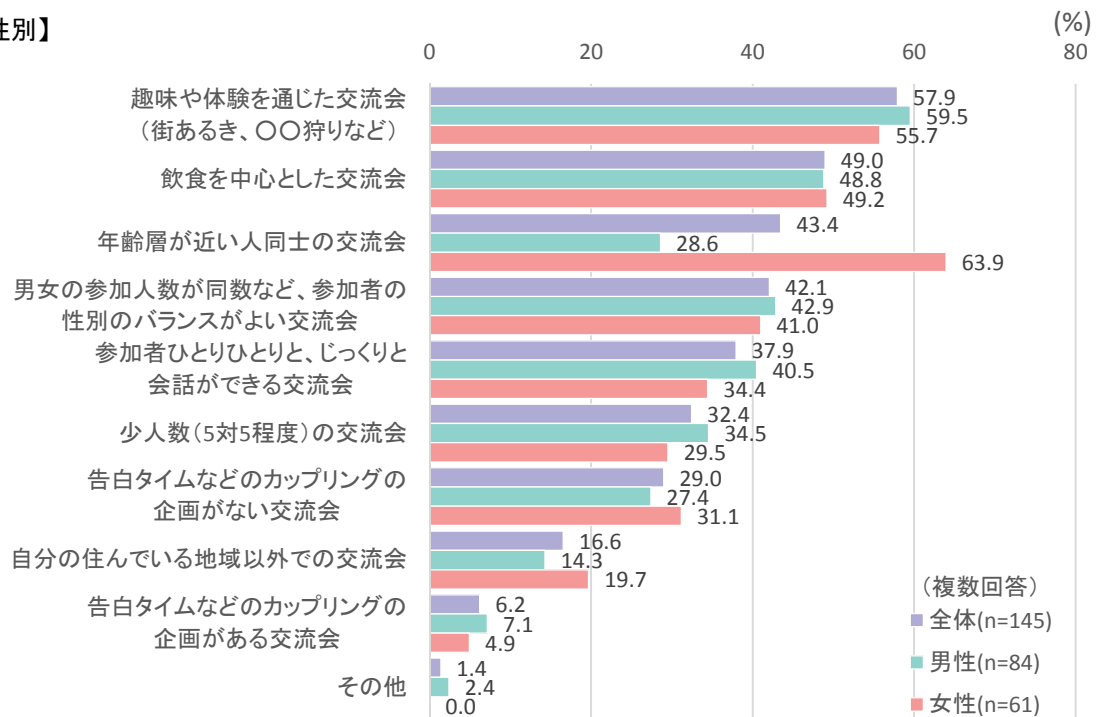
交流イベントに「参加したい」と回答した人に、どのような企画に参加したいかと聞いたところ、「趣味や体験を通じた交流会」が57.9%と最も多く、次が「飲食を中心とした交流会」の49.0%であった。

男女別に見ると、男性は「趣味や体験を通じた交流会」が59.5%と最も多く、女性は「年齢層が近い人同士の交流会」が63.9%と最も多かった。

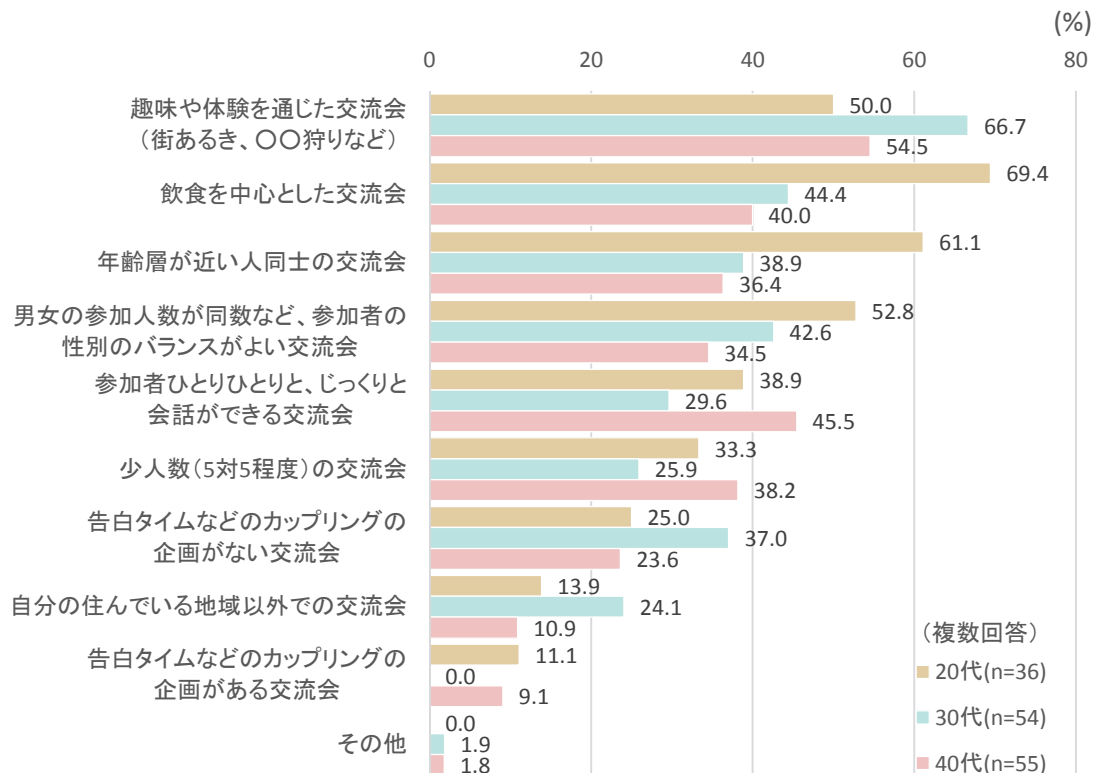
カップリングの企画が「ある」交流会よりも、「ない」交流会の方がニーズが高く、30代では男女ともに「ある」交流会へ参加したいという回答は0%であった。

「その他」の回答には、サクラがない、年齢制限がないという意見があった。

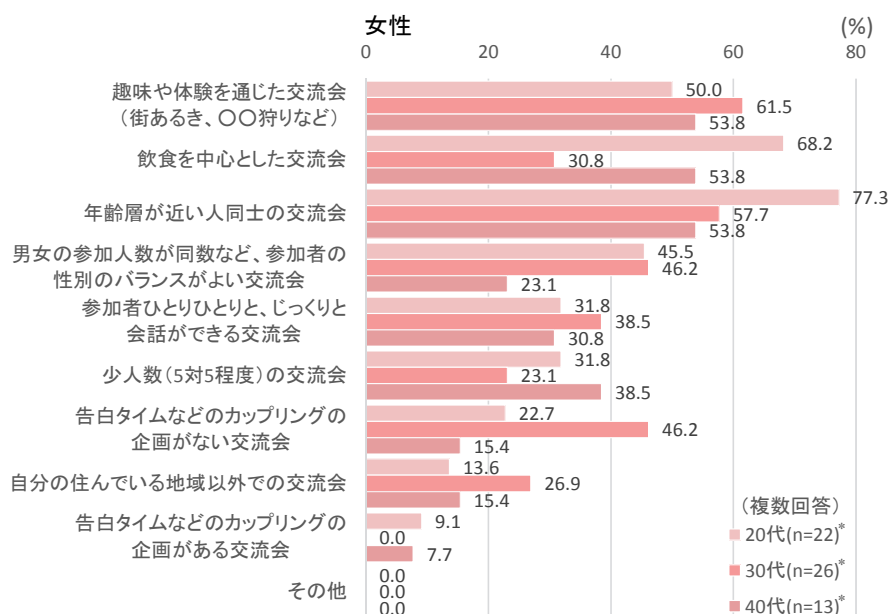
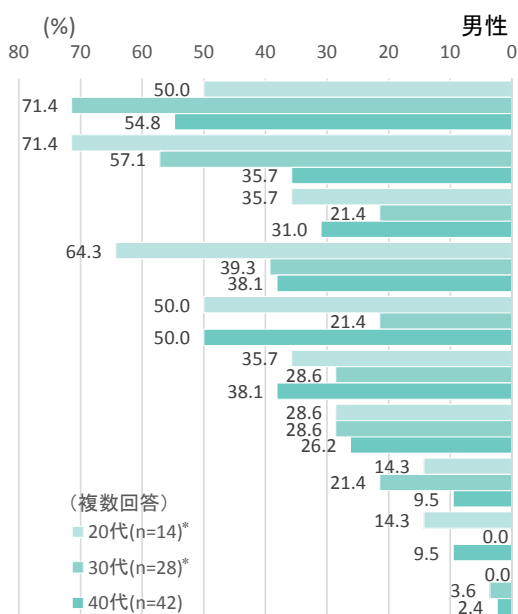
【全体・性別】



【年代別】



【性年代別】



前問で「参加したくない」とお答えの方にお伺いします。
 交流イベントに参加したくない理由は何ですか。(いくつでも)

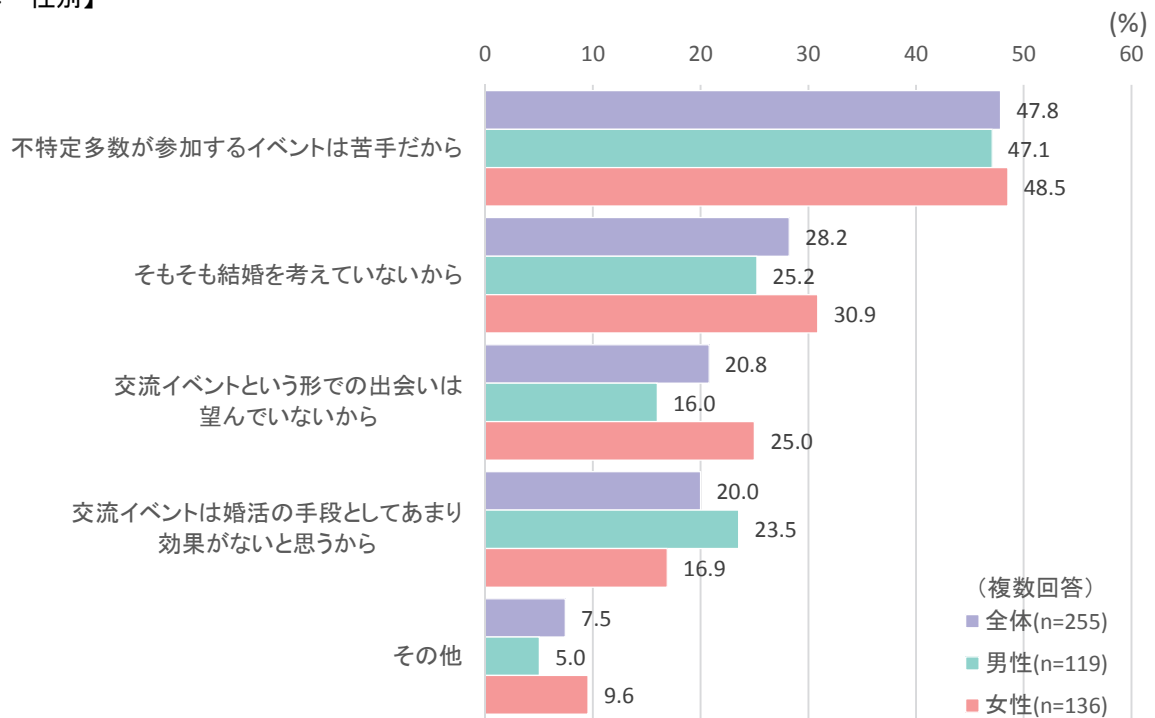
交流イベントに参加したくない理由として、最も多いのは「不特定多数が参加するイベントは苦手」の47.8%であった。

性別に見ると、女性は「交流イベントでの出会いは望んでいない」が男性と比べて高く、年代が低くなるほど、その傾向がある。

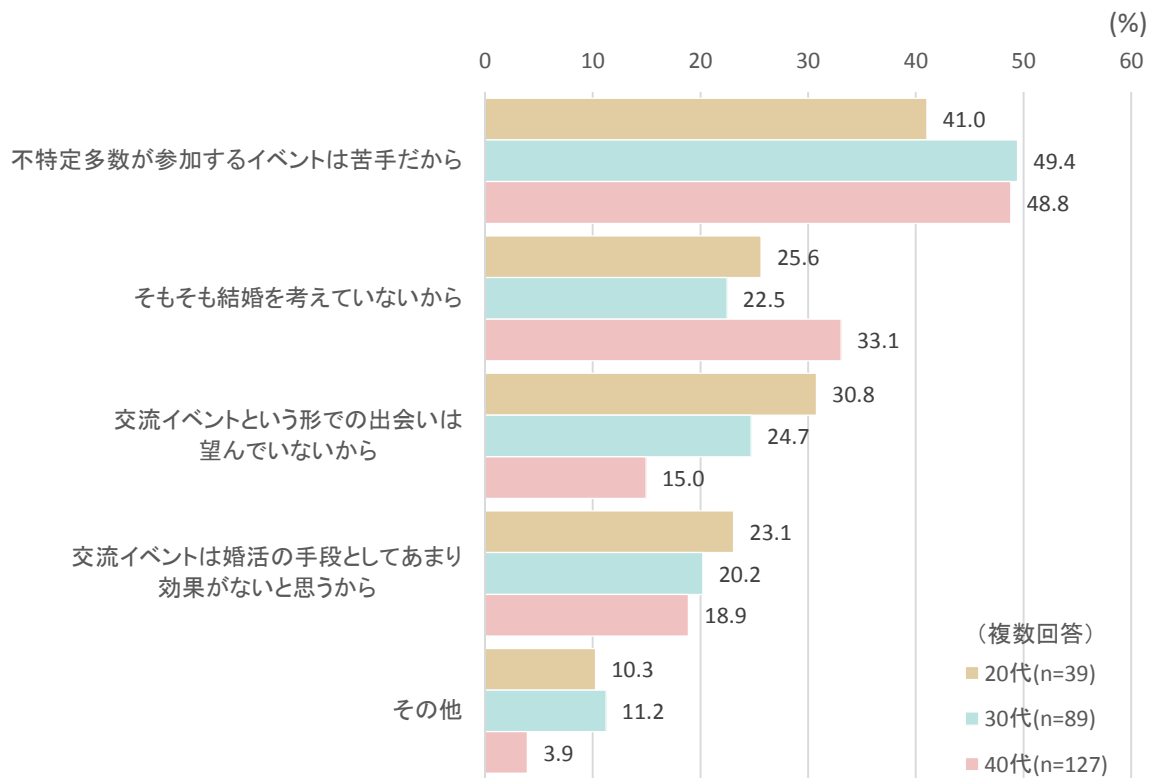
男性の「交流イベントは婚活の手段として効果がない」と考えている人の割合は、女性と比較するとやや高い。

「その他」の回答では、面倒、疲れる、楽しくない、だまされそう、参加費が高いという意見があった。

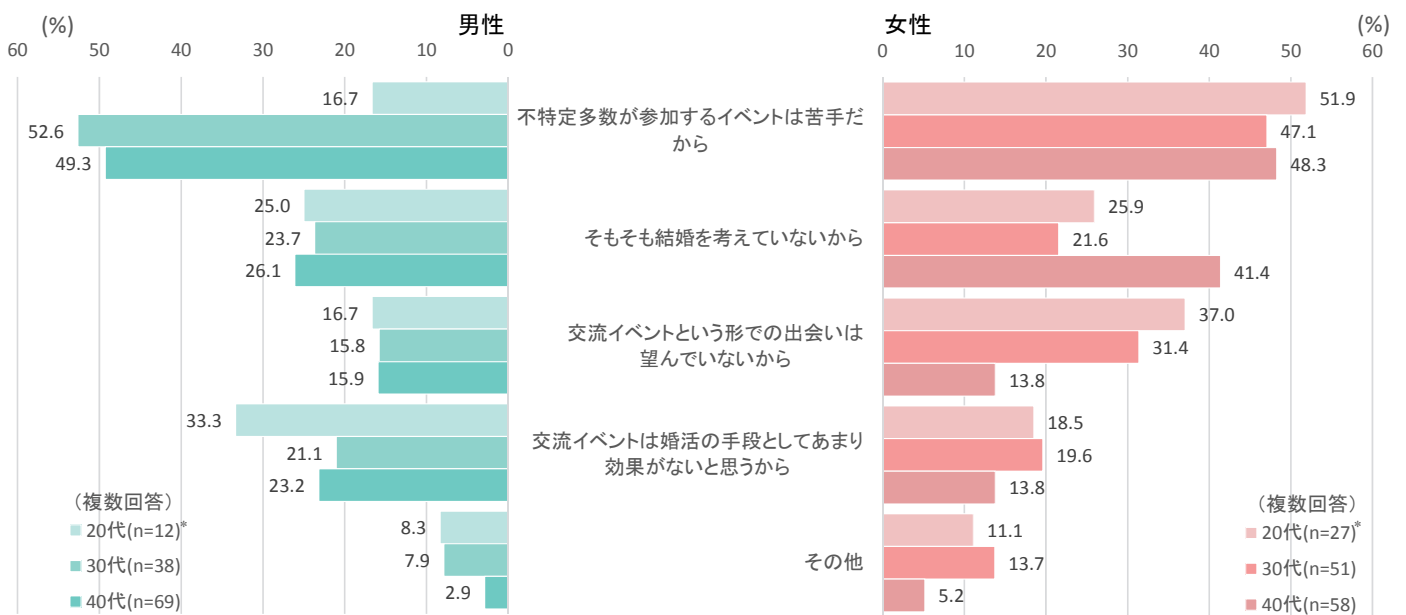
【全体・性別】



【年代別】



【性年代別】

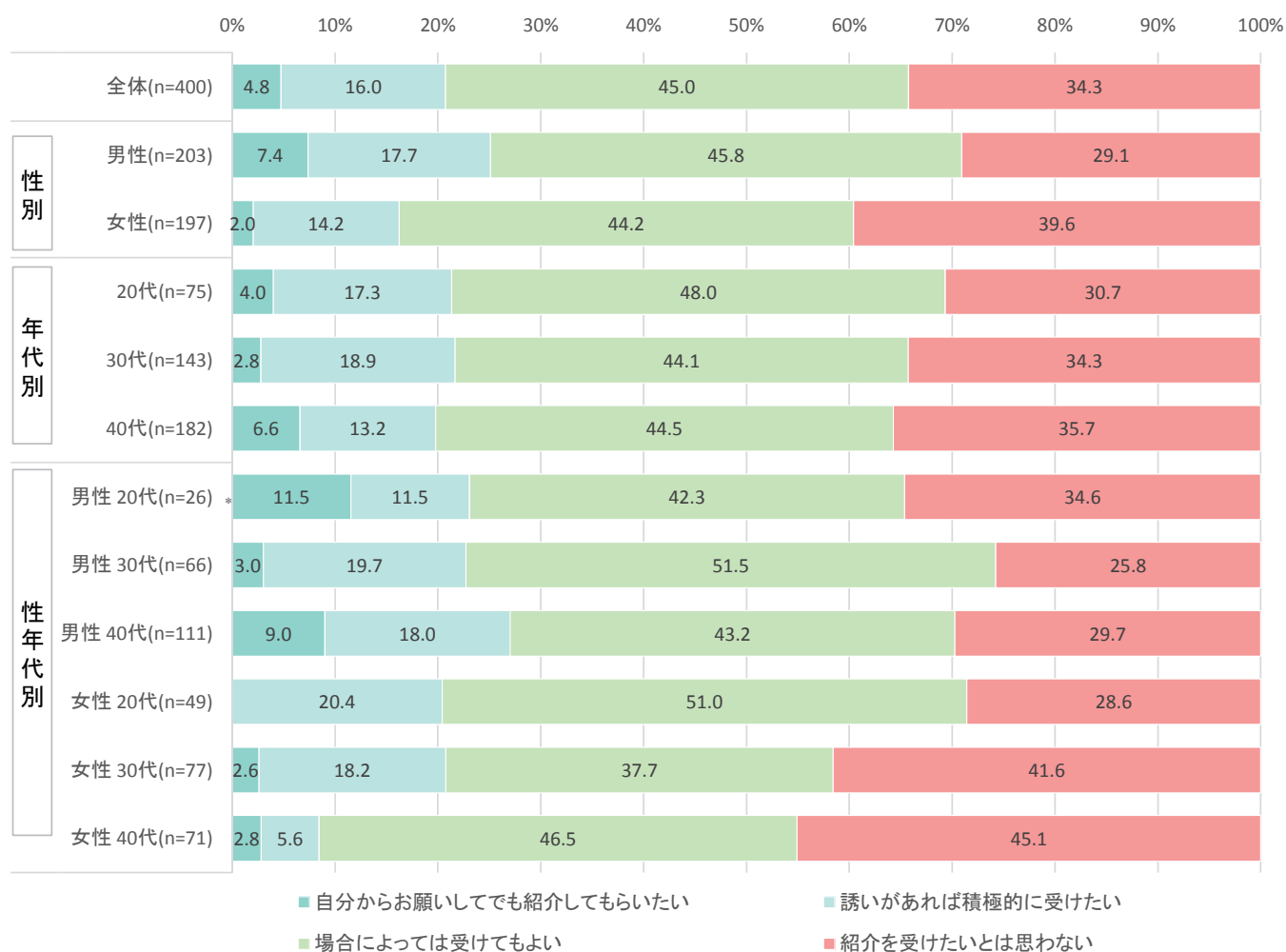


「お見合い」や「異性を紹介されること」について、あなたはどうお考えですか。

お見合いや異性の紹介については、全体で「自分からお願いしてでも紹介してもらいたい」が4.8%、「誘いがあれば積極的に受けたい」が16.0%、「場合によっては受けてもよい」が45.0%で、「受けたい」と考えているのは65.8%となっている。

男女別に見ると、男性の方が、女性と比べて「受けたい」と考えている人の割合が多い。

男性は30代で「受けたい」と考えている人の割合が高くなっている。一方女性は、年代が高くなるにつれて、「受けたい」と考える人の割合が低くなることがわかった。



前問で「受けたい、受けてもよい」とお答えの方にお伺いします。

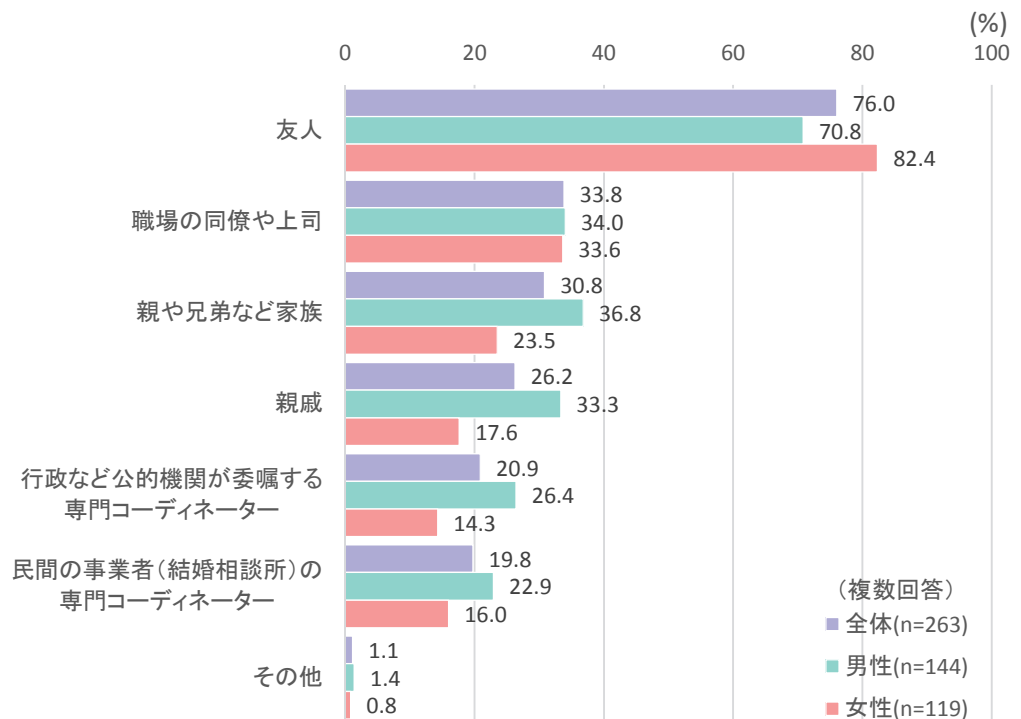
紹介を受けるとしたら、どのような人からの紹介がいいですか。(いくつでも)

お見合いや異性を紹介するのに望ましい人は、全体では、「友人」が76.0%と最も多く、「職場の同僚や上司」が33.8%、「家族」が30.8%が続いた。

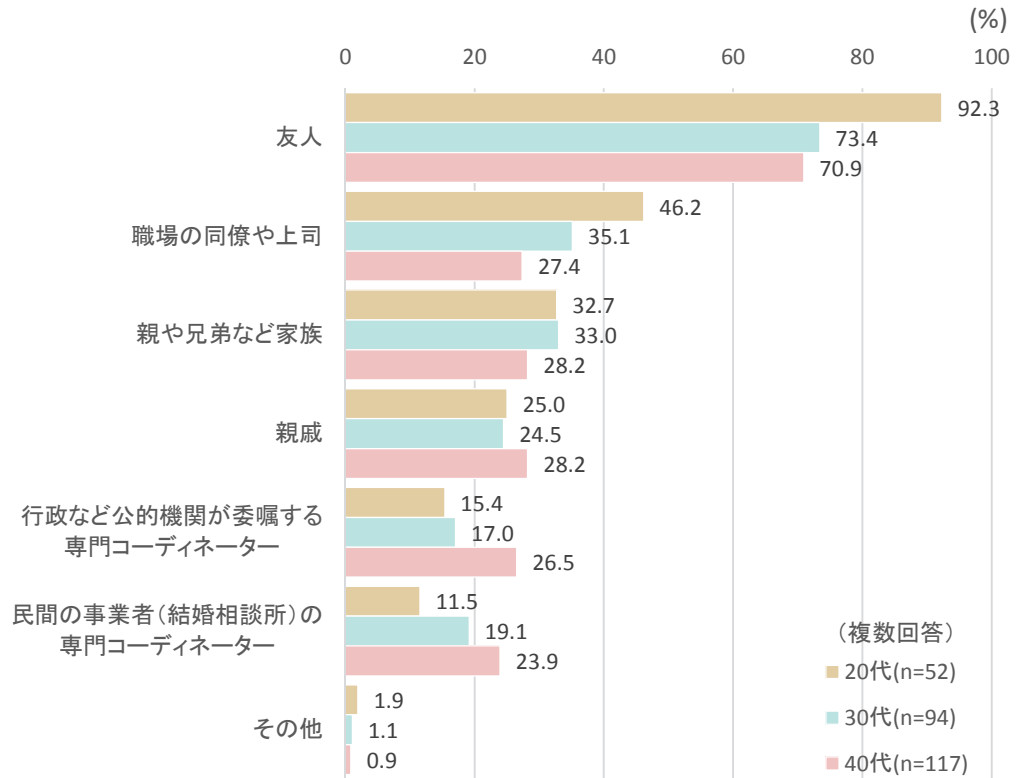
性別で見ると、男女ともに「友人」が最も多い結果であった。「友人」以外の回答は、全体的に男性の方が、女性と比べて多くなっている。

年代別に見ると、年代が低い方が「友人」と回答している人が多く、20代男性では全員が「友人」と回答している。

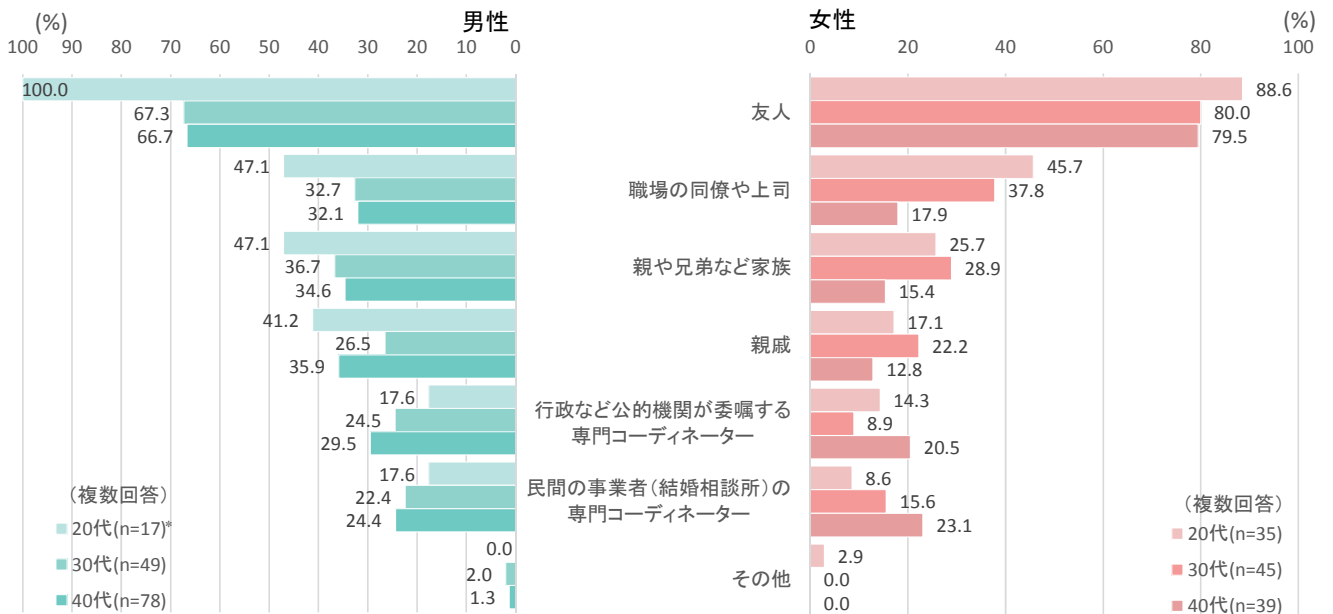
【全体・性別】



【年代別】



【性年代別】

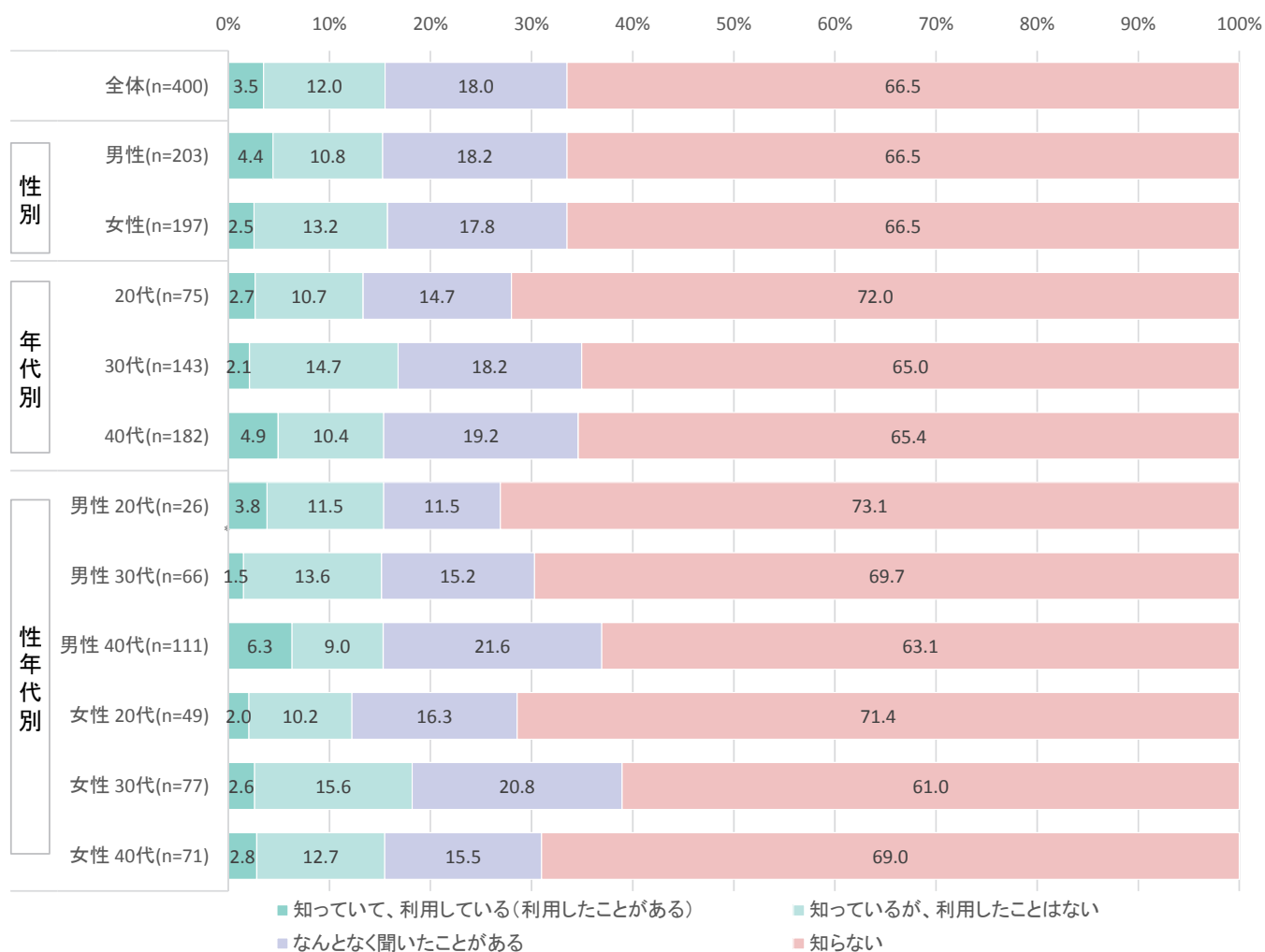


あなたは、「島根はっぴいこーでいねーたー（愛称：はっぴこ）」を知っていますか。

※『はっぴこ』とは、独身男女の結婚応援をするボランティアの方です。結婚を望む独身男女の相談に応じ、出会いのきっかけ作りを行っています。

『はっぴこ』について知っている人は、全体で 15.5%であり、実際に利用経験があるのは 3.5%であった。

知っている人の割合は、男性より女性がやや多いが、実際に利用している割合は、男性の方が多い。



結婚に関して行政が行う支援として、あなたがほしいと思うことはどのようなことですか。(いくつかつでも)

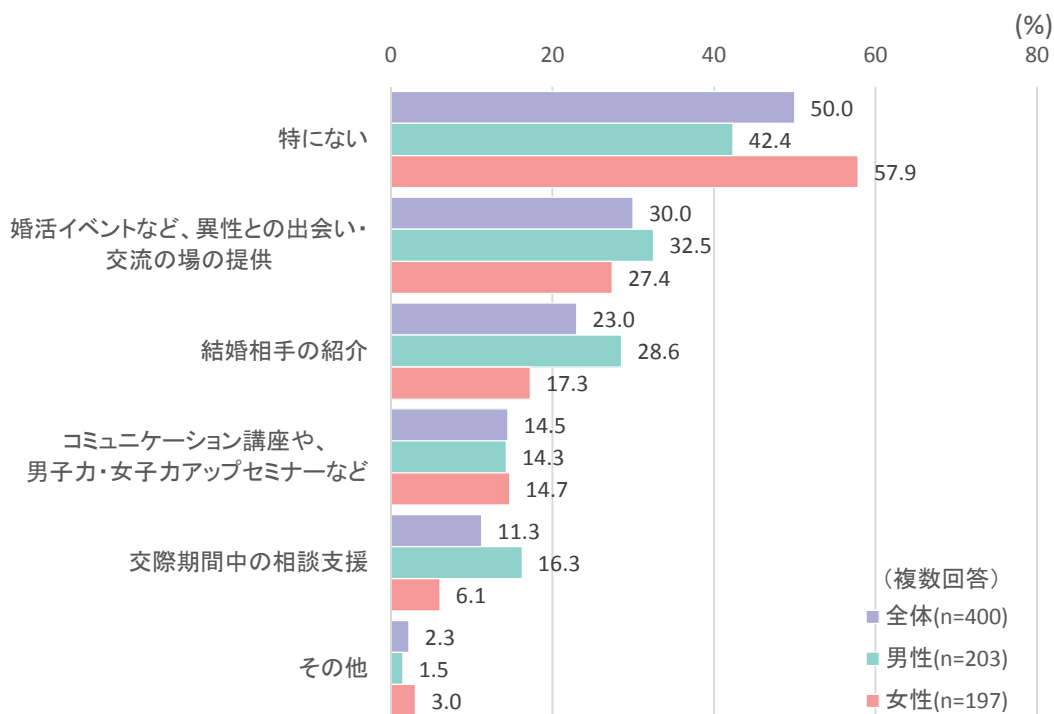
行政の支援としてほしいものでは、全体の30.0%が「出会い・交流の場の提供」と回答しており、求められている支援としては最も多い。一方、半数は「特にない」と回答している。

「結婚相手の紹介」、「交際期間中の相談支援」は、女性より男性の方が望んでいる。

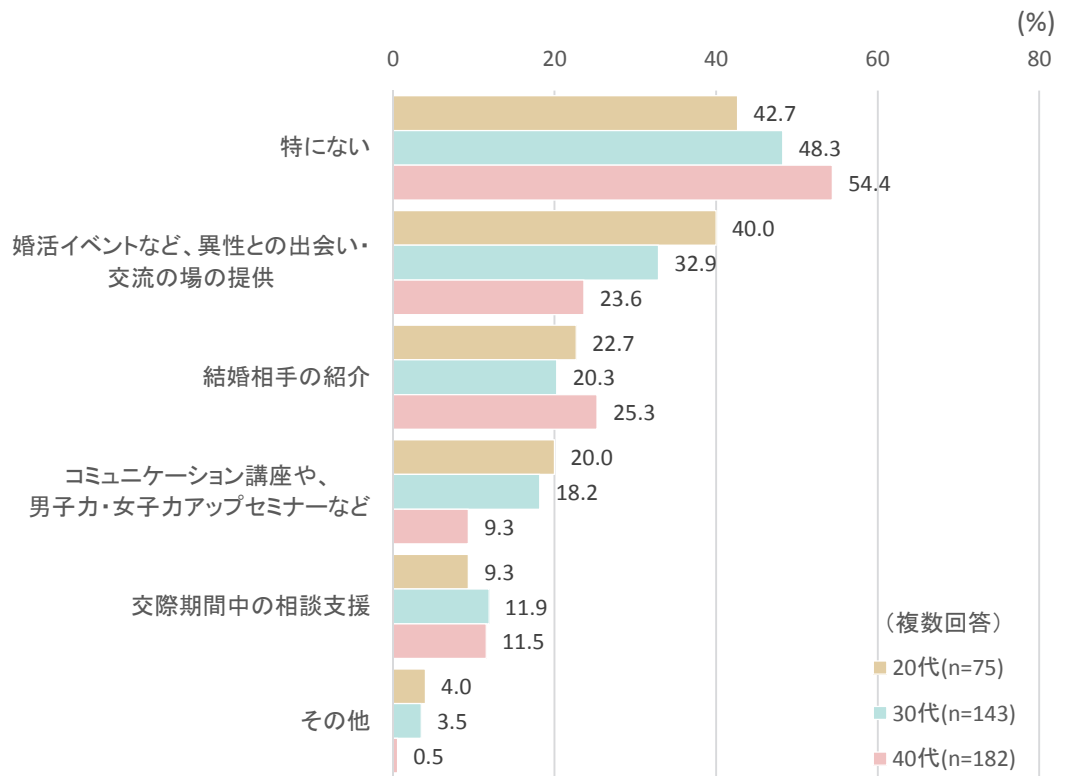
「出会い・交流の場の提供」を望む割合は、男女とも年齢が高くなるにつれて、低くなる傾向にある。

「婚活を表に出さないけれど、出会いにつながるイベント」という意見もあった。

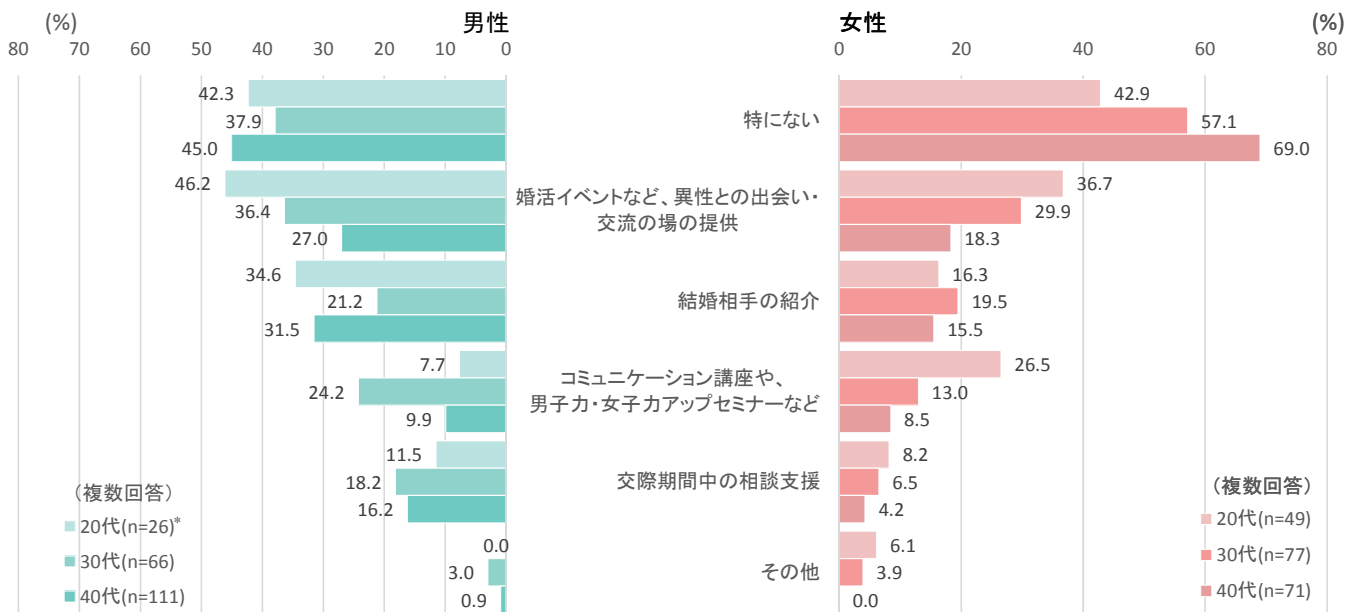
【全体・性別】



【年代別】



【性年代別】



3. 調査結果②

(1) 結婚の意向別

■未婚の理由（3つまで） * 上位3位に着色。■は1位、■は2位、■は3位。

結婚の意向があるグループ（「ぜひ結婚したい・できれば結婚したい」）の人が結婚していない理由は、「相手がいない」が 59.3%と最も多く、「経済的に余裕がない」33.0%、「独身の自由さを失いたくない」19.1%と続く。一方、結婚の意向がないグループ（「あまり結婚したくない・するつもりはない」）の人が結婚していない理由は、「独身の自由さを失いたくない」が 45.3%と最も多く、「結婚の必要性を感じない」34.0%、「自分は結婚できないと思う」33.0%と続いた。

		n	い年齢的にまだ早い（若い）と思うから	めぐり合わない、相手にめぐり合わない	異性とうまく付き合えないから	経済的に余裕がないから	仕事（または学業）を優先したいから	独身の自由さ、気楽さを失いたくないから	結婚の必要性を感じないから	自分から結婚できないと思うから	（親の事情など）家庭の事情があるから	特に理由はない	その他
全体		400 100.0	11 2.8	178 44.5	57 14.3	116 29.0	35 8.8	114 28.5	64 16.0	90 22.5	38 9.5	43 10.8	18 4.5
Q3	ぜひ結婚したいと思っている	86 100.0	5 5.8	52 60.5	15 17.4	27 31.4	11 12.8	12 14.0	2 2.3	6 7.0	6 7.0	5 5.8	3 3.5
	できれば結婚したいと思っている	123 100.0	3 2.4	72 58.5	20 16.3	42 34.1	13 10.6	28 22.8	13 10.6	30 24.4	11 8.9	7 5.7	4 3.3
	どちらともいえない	85 100.0	3 3.5	35 41.2	11 12.9	21 24.7	5 5.9	26 30.6	13 15.3	19 22.4	9 10.6	17 20.0	3 3.5
	あまりしたいとは思わない	50 100.0	0 0.0	12 24.0	6 12.0	17 34.0	6 12.0	28 56.0	17 34.0	16 32.0	7 14.0	4 8.0	3 6.0
	結婚するつもりはない	56 100.0	0 0.0	7 12.5	5 8.9	9 16.1	0 0.0	20 35.7	19 33.9	19 33.9	5 8.9	10 17.9	5 8.9

■結婚相手に望む優先順位（3つまで） * 上位3位に着色。■は1位、■は2位、■は3位。

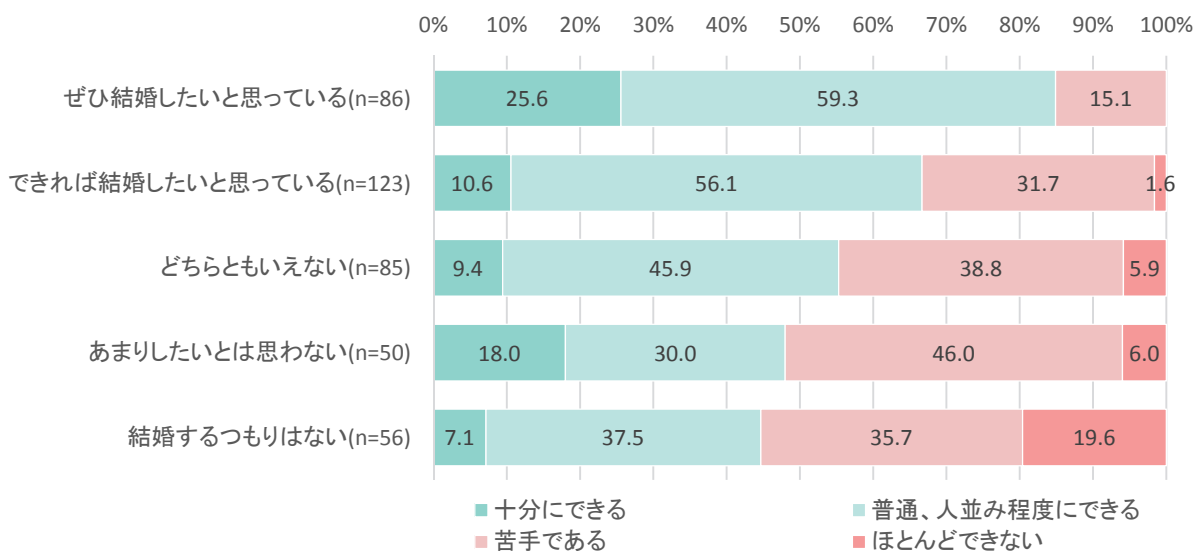
結婚の意向がある・ないともに、「自分と価値観が近いこと」が最も多く、「経済力」が続いた。結婚の意向があるグループでは「社交性」が、意向がないグループでは「容姿・スタイル」が3番目に重視されている。

		n	容姿・スタイル	経済力（収入）	学歴	職業・職種	雇用・安定性（正社員など）	社交性・コミュニケーション	自分と価値観が近いこと	自分と共通の趣味をもっていること	自分の生活環境	相手の親など、同居をしない	その他
全体		400 100.0	126 31.5	167 41.8	7 1.8	37 9.3	74 18.5	120 30.0	294 73.5	83 20.8	67 16.8	16 4.0	
Q3	ぜひ結婚したいと思っている	86 100.0	29 33.7	35 40.7	2 2.3	9 10.5	22 25.6	32 37.2	64 74.4	18 20.9	6 7.0	3 3.5	
	できれば結婚したいと思っている	123 100.0	44 35.8	46 37.4	0 0.0	10 8.1	24 19.5	44 35.8	97 78.9	28 22.8	21 17.1	3 2.4	
	どちらともいえない	85 100.0	25 29.4	38 44.7	2 2.4	8 9.4	16 18.8	25 29.4	65 76.5	21 24.7	15 17.6	2 2.4	
	あまりしたいとは思わない	50 100.0	16 32.0	26 52.0	1 2.0	5 10.0	7 14.0	10 20.0	34 68.0	7 14.0	10 20.0	2 4.0	
	結婚するつもりはない	56 100.0	12 21.4	22 39.3	2 3.6	5 8.9	5 8.9	9 16.1	34 60.7	9 16.1	15 26.8	6 10.7	

■異性とのコミュニケーション力

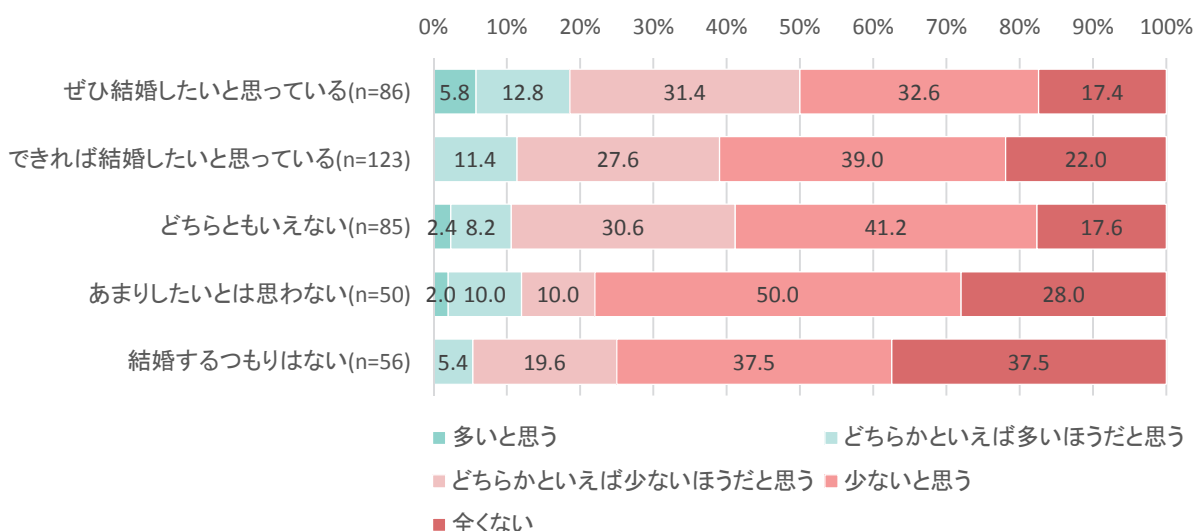
結婚の意向がある人の 74.2%が、異性とコミュニケーションをとることが「できる」としている一方、結婚の意向がない人では、46.2%にとどまった。

結婚の意向がない人の 13.2%は、異性とコミュニケーションをとることが「ほとんどできない」と回答している。



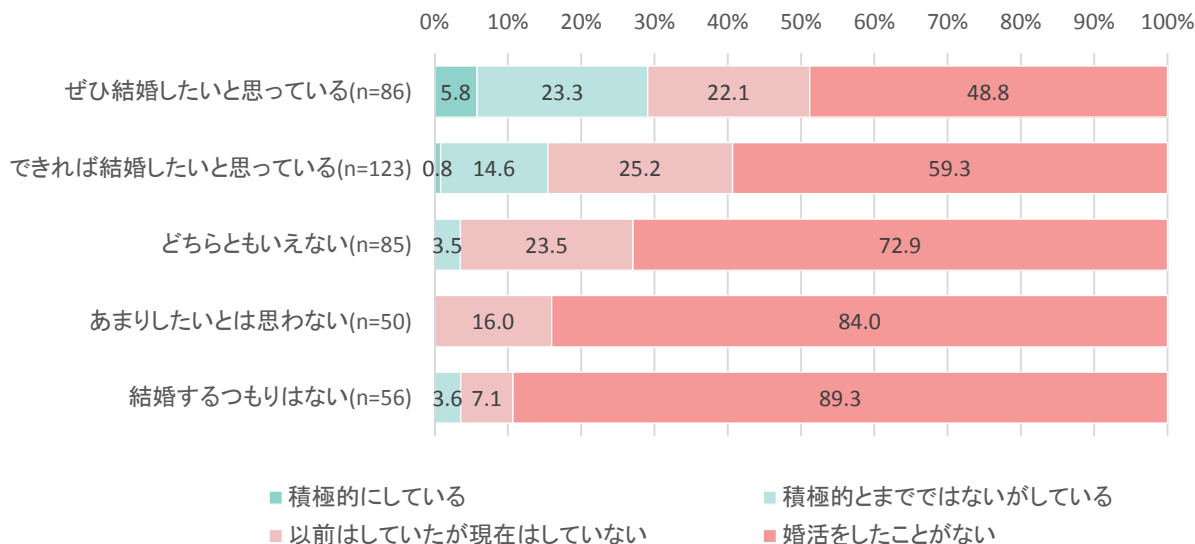
■出会いの機会

結婚の意向がある人の、異性との出会いが「少ない」という回答は 65.6%、「全くない」は 20.1%である。一方、結婚の意向がない人では、「少ない」が 58.5%、「全くない」が 33.0%であった。



■婚活への取り組み状況

結婚の意向がある人の 21.1%が現在婚活をしている一方、23.9%は婚活を止めてしまっている。婚活の経験がない割合は、結婚の意向がある人で 55.0%、意向がない人では 86.8%であった。



■行政にしてほしい支援（いくつでも）* 上位3位に着色。■は1位、■は2位、■は3位。

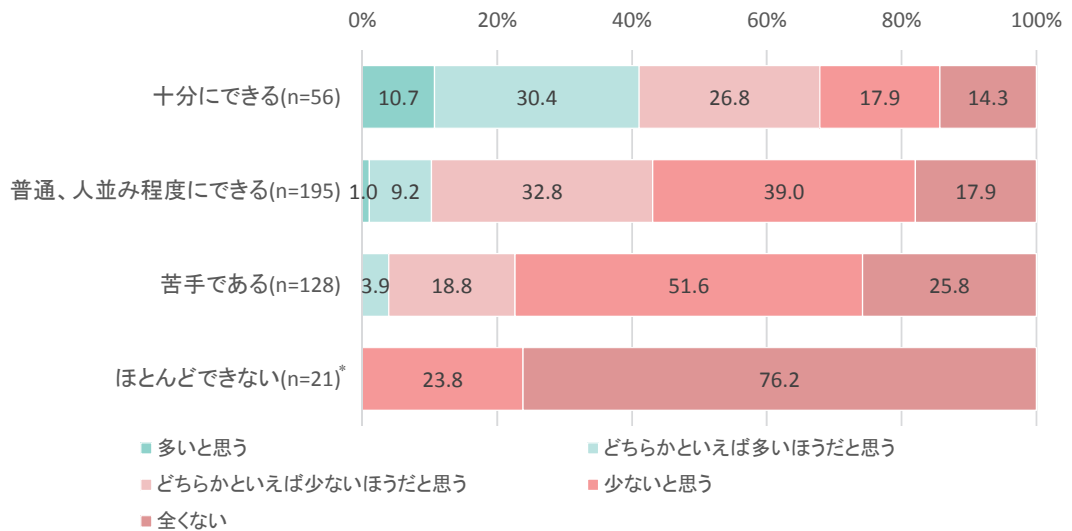
結婚の意向がある人は、「出会い・交流の場の提供」、「結婚相手の紹介」を主に望んでいる。結婚の意向がない人が望んでいる支援は「特にない」が最も多い結果となった。

		n	場性婚	結	ア	座	コ	交	そ	特
			活活活	婚婚婚	座座座	ミミミ	ミミミ	際際際	他他他	にな
			ののの	相相相	ッッッ	ュュュ	期期期	中中中		い
			提提提	手手手	プププ	ニニニ	ののの	ののの		
			供供供	ののの	セセセ	カカカ	相相相	相相相		
			いいい	紹紹紹	ミミミ	ーーー	談談談	支支支		
			トトト	介介介	ナナナ	シシシ	援援援			
			・・・		ナナナ	ョョョ				
			交交交		女女女	ンンン				
			流流流		子子子	カカカ				
			ののの		カカカ	講講講				
			ののの							
		n								
全体		400	120	92	58	45	9	200		
		100.0	30.0	23.0	14.5	11.3	2.3	50.0		
Q3	ぜひ結婚したいと思っている	86	44	32	13	14	4	23		
		100.0	51.2	37.2	15.1	16.3	4.7	26.7		
	できれば結婚したいと思っている	123	54	39	28	22	1	42		
		100.0	43.9	31.7	22.8	17.9	0.8	34.1		
	どちらともいえない	85	13	12	11	6	1	54		
		100.0	15.3	14.1	12.9	7.1	1.2	63.5		
あまりしたいとは思わない	50	5	6	3	1	1	36			
	100.0	10.0	12.0	6.0	2.0	2.0	72.0			
結婚するつもりはない	56	4	3	3	2	2	45			
	100.0	7.1	5.4	5.4	3.6	3.6	80.4			

(2) 異性とのコミュニケーション力別

■ 出会いの機会

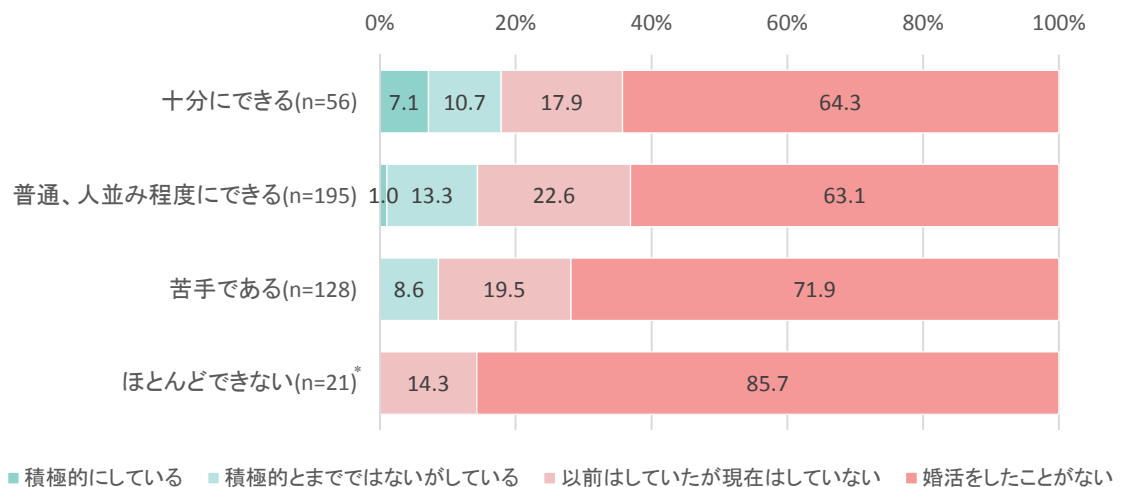
異性とコミュニケーションをとることに苦手意識を持っている（「苦手である・ほとんどできない」と回答した人の 63.8%が、異性と出会う機会が「少ない」と感じており、「全くない」と回答した人も 32.9%いる。



■ 婚活への取り組み状況

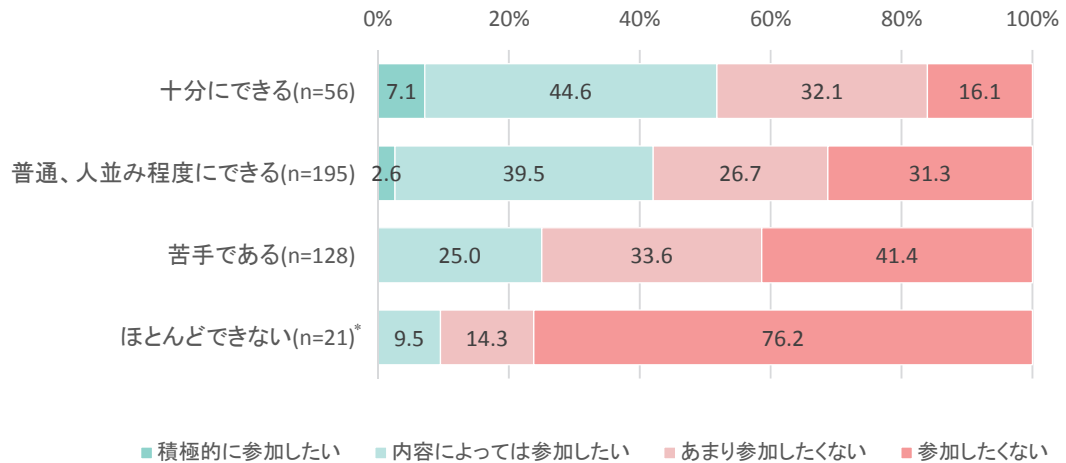
異性とコミュニケーションをとることに苦手意識を持っていない（「十分にできる・普通、人並み程度にできる」と回答した人の 15.1%、苦手意識を持っている人の 7.4%が現在「婚活をしている」と回答した。

異性とコミュニケーションをとることが「ほとんどできない」と回答した人の 85.7%は「婚活をしたことがない」と回答している。



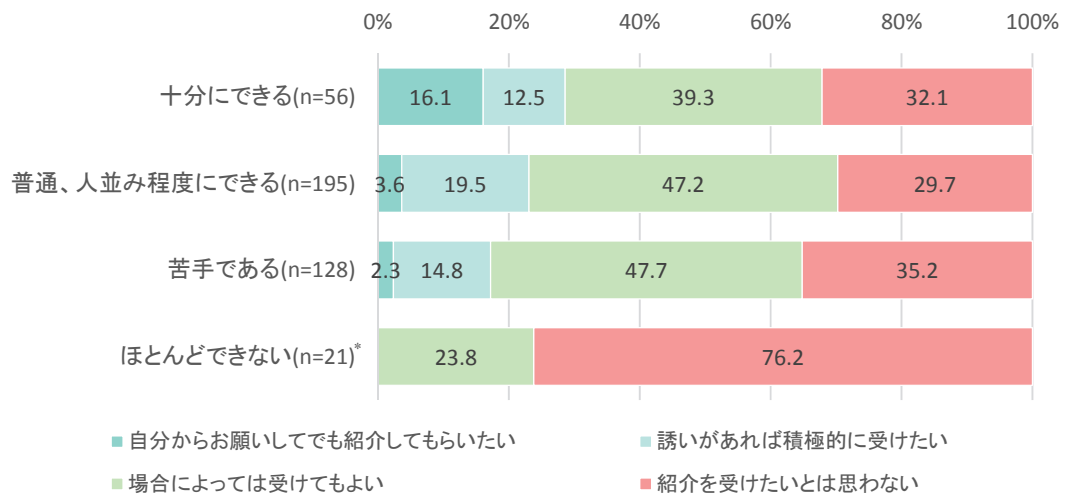
■ 「出会いを目的とした交流イベント」への参加意向

異性とのコミュニケーションに苦手意識を持っていないと回答した人の 44.2%が、交流イベントに「参加したい」と回答しているのに対し、苦手意識を持っている人の「参加したい」という回答は、22.8%にとどまった。特に「積極的に参加したい」と回答した人は、0.0%である。



■ 「お見合い」や「異性を紹介されること」についての考え

異性とのコミュニケーションに苦手意識を持っている人の 40.9%は「紹介を受けたいと思わない」と回答している一方で、「場合によっては受けてもよい」と回答した人も 44.3%いる。



■紹介者の希望（いくつでも） * 上位3位に着色。■は1位、■は2位、■は3位。

異性とのコミュニケーションに対する意識別に見ると、どちらのグループも「友人」が最も多いが、次に続くのが苦手意識のないグループでは「職場の同僚や上司」36.0%、「家族」28.0%となっているのに対し、苦手意識のあるグループでは「家族」36.4%、「職場の同僚や上司」29.5%と、順位が逆転している。

		n	親や兄弟など家族	親戚	職場の同僚や上司	友人	ネット（の専門コーデイター）	民間の事業者（結婚相手）	ネット（の専門コーデイター）	行政など公的機関が委	その他
全体		263 100.0	81 30.8	69 26.2	89 33.8	200 76.0		52 19.8	55 20.9	3 1.1	
Q8	十分にできる	38 100.0	9 23.7	10 26.3	14 36.8	26 68.4		10 26.3	7 18.4	1 2.6	
	普通、人並み程度にできる	137 100.0	40 29.2	36 26.3	49 35.8	107 78.1		29 21.2	31 22.6	2 1.5	
	苦手である	83 100.0	30 36.1	21 25.3	25 30.1	63 75.9		13 15.7	16 19.3	0 0.0	
	ほとんどできない*	5 100.0	2 40.0	2 40.0	1 20.0	4 80.0		0 0.0	1 20.0	0 0.0	

■行政にしてほしい支援（いくつでも） * 上位3位に着色。■は1位、■は2位、■は3位。

異性とのコミュニケーションに苦手意識のないグループの人は、「出会い・交流の場の提供」を望んでいるが、苦手意識のあるグループは「結婚相手の紹介」を望んでいる人が多いことがわかる。

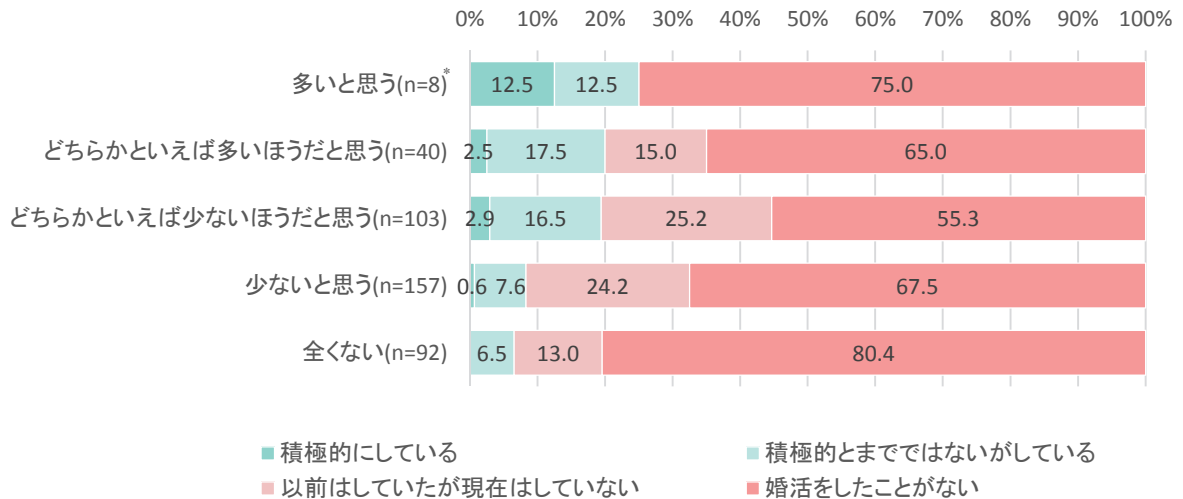
		n	場性婚の提供	活のイベントなど、交流の異	結婚相手の紹介	ア座コミ ッや、ユ プ、セ男 ミ子ケ ナカシ ・シ など女 子ン カ講	交際期間中の相談支援	その他	特にな
全体		400 100.0	120 30.0	92 23.0	58 14.5	45 11.3	9 2.3	200 50.0	
Q8	十分にできる	56 100.0	22 39.3	12 21.4	9 16.1	4 7.1	3 5.4	22 39.3	
	普通、人並み程度にできる	195 100.0	69 35.4	48 24.6	29 14.9	23 11.8	6 3.1	91 46.7	
	苦手である	128 100.0	27 21.1	28 21.9	18 14.1	16 12.5	0 0.0	70 54.7	
	ほとんどできない*	21 100.0	2 9.5	4 19.0	2 9.5	2 9.5	0 0.0	17 81.0	

(3) 出会いの機会別

■婚活への取り組み状況

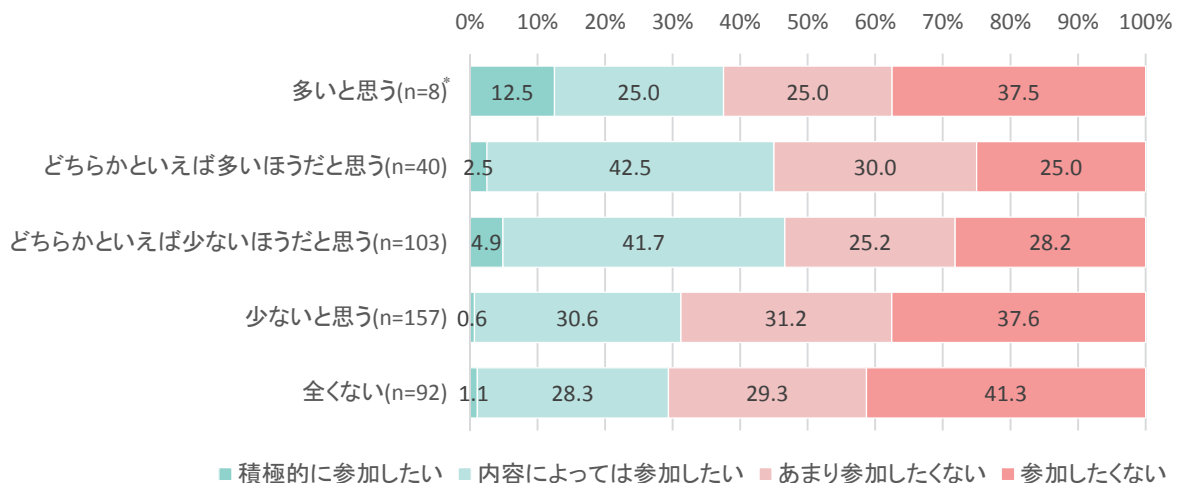
異性との出会いが「多い」（「多いと思う・どちらかといえば多い方だと思う」）人の 20.8%は現在「婚活をしている」と回答している。

出会いが「少ない」（「どちらかといえば少ない方だと思う・少ないと思う・全くない」）人の 21.6%は、婚活を止めてしまっていることがわかる。



■「出会いを目的とした交流イベント」への参加意向

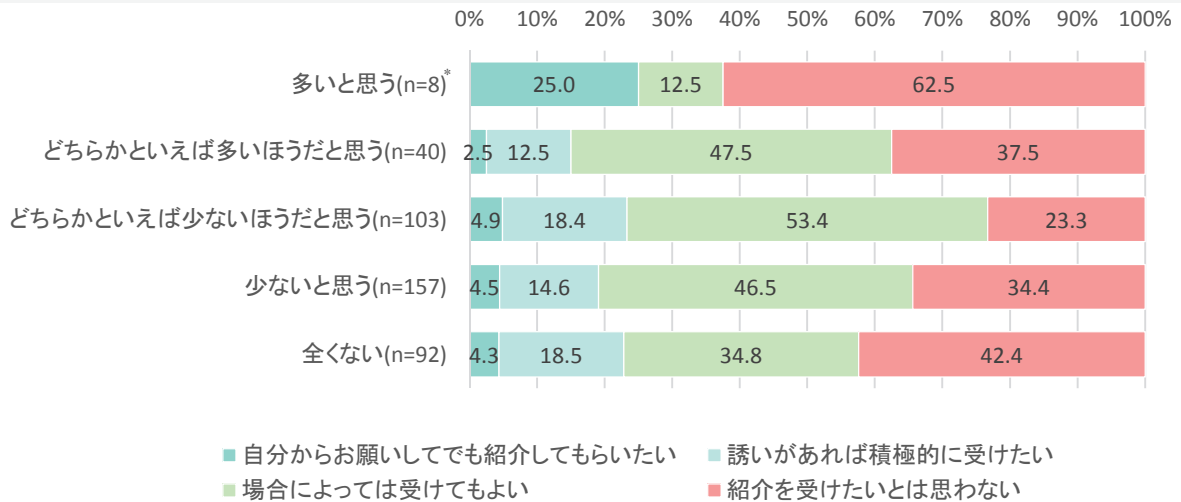
交流イベントに「参加したくない」という回答は、出会いが「多い」グループで 56.3%、「少ない」グループで 64.8%であり、出会いが「少ない・ない」グループの方が、「参加したくない」と回答する割合が高い。



■「お見合い」や「異性を紹介されること」についての考え

出会いが「多い」グループでは、紹介を「受けたい」と考えているのは58.3%、出会いが「少ない」グループでは、66.8%となっている。

出会いが「少ない」グループにおいて、出会いの機会が少ない人ほど、異性の紹介を受けたいと思っていないことがわかる。



■紹介者の希望（いくつでも） * 上位3位に着色。■は1位、■は2位、■は3位。

出会いが「少ない」グループで、「家族」、「民間のコーディネーター」、「公的機関のコーディネーター」を希望する回答が、出会いが「多い」グループより10ポイント以上高い。

出会いが「全くない」と回答した人は、「職場の同僚や上司」からの紹介よりも、「家族」や「親戚」からの紹介を好む傾向にある。

		n	親や兄弟など家族	親戚	職場の同僚や上司	友人	ネット（タレント）の専門家（結婚アドバイザー）	民間の事業者（コーディネーター）	行政など公的機関が委嘱する専門コーディネーター	その他
全体		263	81	69	89	200	52	55	3	
		100.0	30.8	26.2	33.8	76.0	19.8	20.9	1.1	
Q9	多いと思う*	3	0	0	1	3	0	0	0	
		100.0	0.0	0.0	33.3	100.0	0.0	0.0	0.0	
	どちらかといえば多いほうだと思う*	25	5	6	7	22	2	3	0	
		100.0	20.0	24.0	28.0	88.0	8.0	12.0	0.0	
	どちらかといえば少ないほうだと思う	79	23	16	28	60	19	17	0	
	100.0	29.1	20.3	35.4	75.9	24.1	21.5	0.0		
少ないと思う	103	33	29	38	80	20	23	3		
	100.0	32.0	28.2	36.9	77.7	19.4	22.3	2.9		
全くない	53	20	18	15	35	11	12	0		
	100.0	37.7	34.0	28.3	66.0	20.8	22.6	0.0		

■行政にしてほしい支援（いくつでも） *上位3位に着色。■は1位、■は2位、■は3位。

「結婚相手の紹介」の希望は、出会いが「少ない」グループにおいて、出会いが「多い」グループよりも 10 ポイント以上高く、異性との出会いが「少ない」人ほど結婚相手の紹介を求めていることがわかる。

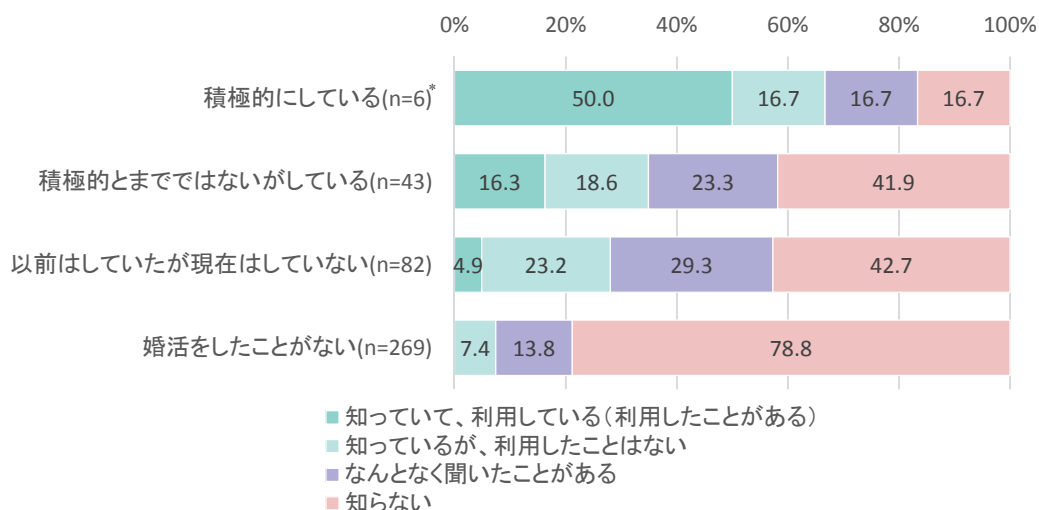
		n	場性婚活の提供 のイベント ・交流の異	結 婚 相 手 の 紹 介	ア座コ ッや、ミ ッセ男ニ ミナカケ ーシ 女子 子カ講	交際期 間中の 相談 支援	そ の 他	特 に な い
全体		400	120	92	58	45	9	200
		100.0	30.0	23.0	14.5	11.3	2.3	50.0
Q9	多いと思う*	8	3	0	0	1	0	4
		100.0	37.5	0.0	0.0	12.5	0.0	50.0
	どちらかといえば多いほう だと思う	40	10	6	7	3	4	17
		100.0	25.0	15.0	17.5	7.5	10.0	42.5
	どちらかといえば少ないほう だと思う	103	38	23	23	13	0	45
		100.0	36.9	22.3	22.3	12.6	0.0	43.7
少ないと思う	157	43	38	14	16	3	87	
	100.0	27.4	24.2	8.9	10.2	1.9	55.4	
全くない	92	26	25	14	12	2	47	
	100.0	28.3	27.2	15.2	13.0	2.2	51.1	

(4) 婚活への取り組み状況別

■はぴこの認知度

婚活経験者のうち、『はぴこ』を「利用している（したことがある）」のは、10.7%にとどまった一方、「知らない」は41.2%であった。

婚活未経験者のうち、『はぴこ』を「知っている」人は7.4%であるのに対し、「知らない」人は78.8%であり、ほとんど知られていないことがわかる。



4. 調査結果の考察

(1) 調査結果のまとめ

【全体】

- ・ 7割の人が結婚を考えているが、婚活をしている人は1割程度。
- ・ 結婚相手には、自分と価値観が近いことを求めている。
- ・ 出会いの場を求めているが、不特定多数が参加するイベントは苦手であり、参加には消極的。
- ・ 約6割は異性の紹介を受けてもよいと考えている。友人が紹介相手に適している。
- ・ 「はぴこ」について15%は知っており、18%は聞いたことがあるとし、認知度は3割程度である。

【20代】

- ・ 8割以上が結婚を考えており、男性の7割、女性の9割が35歳までに結婚したいと考えている。
- ・ 経済的にまだ余裕がなく、仕事や学業を優先するために、独身でいる。
- ・ 異性とのコミュニケーションに対しての苦手意識はあまりなく、出会いの機会も、他の年代と比べると多い。
- ・ 出会いの場としては、飲食中心の交流会を希望している。

【30代男性】

- ・ 独身でいる理由に、自分は結婚できないと思うからという考えが増えてくる。
- ・ 異性とのコミュニケーションに対して苦手意識があり、出会いの機会も少ないが、婚活にあまり積極的ではない。
- ・ 行政にコミュニケーション講座や交際期間中の相談支援を求める割合も高い。

【30代女性】

- ・ 6割は40歳までに結婚したいと考えており、婚活へ取り組む割合が増える。
- ・ 一方で、独身の自由さを失いたくないという考えも、20代と比べて大きく増える。
- ・ 30代男性と同様に、異性との出会いの機会は減ってくる。

【40代男性】

- ・ 婚活に取り組んでいる割合が増え、約半数が40代のうちに結婚したいと考えている。
- ・ 出会いの場として、参加者とじっくり会話ができる、少人数の交流会を希望している。
- ・ 結婚相手の紹介を希望する人も多い。

【40代女性】

- ・ 独身でいる理由に、家庭の事情を挙げる人が増えてくる。
- ・ 約半数が結婚を積極的には考えておらず、交流イベントへの参加や交際相手の紹介など、婚活全体に対して消極的である。

(2) 調査結果からの考察

①結婚に対する希望

未婚者の結婚に対する希望としては、「結婚したい」(52.3%)、「どちらともいえない」(21.3%)となっており、結婚を考えている人が約7割いる。ただし、年代によってその割合は異なり、20代では約8割の人が結婚を考えているのに対し40代では約6割と、年代が上がるにつれて低くなる傾向にある。このことから、ほとんどの人は結婚を考えているものの、年齢が高くなると結婚に対する意識が弱くなると考えられる。

また、結婚する時期の希望では、20代では約5割が「30歳くらいまでに」、30代では約6割が「40歳くらいまでに」と回答しており、現在の自分の年代での結婚を希望している結果となった。40代になると「特に意識はしていない」が約6割となることから、早い段階から婚活への働きかけが重要であると考えられる。

②未婚の理由

現在未婚である理由として、最も多かった回答は「相手がない、めぐり合わない」(44.5%)であった。

恋人となる可能性もある、独身の異性との出会いの機会については、「多い」(2.0%)、「どちらかといえば多い」(10.0%)となっており、自分が異性と出会う機会が多いと感じている人は12.0%であった。一方、「全くない」という回答は23.0%となっている。

また、実際に恋人がいる人は約2割にとどまっており、未婚者のほとんどは現在交際相手がおらず、さらに独身の異性と出会う機会も少ないことがわかる。

③婚活に対する意識

『結婚したくても相手がない』現状をふまえて、婚活への取り組み状況を見てみると、実際に「婚活をしている」は12.3%であり、「婚活を止めてしまった」(20.5%)、「婚活をしたことがない」(67.3%)と比べて、非常に低いことがわかる。

行っている婚活の内容としては、「友人や職場の同僚から異性の紹介を受ける」(49.0%)、「交流イベントに参加している」(42.9%)がほとんどであった。【※複数回答】

お見合いや異性を紹介されることに対する意識では、「受けたい」、「受けてもよい」と考えているのは、男性で約7割、女性で約6割であった。また、紹介者の希望としては「友人」が最も多く、「職場の同僚や上司」、「家族」と続いている。このことから、未婚者の多くに積極的に出会いを求める姿勢はあまりないものの、周囲から結婚を促して欲しい気持ちがあることがうかがえる。

交流イベントに対する意識では、「参加したい」と思っているのは、男性で約4割、女性で約3割であった。「参加したい」企画としては、「趣味や体験を通じた交流会」が最も多く、「飲食を中心とした交流会」、「年齢層が近い人同士の交流会」と続いていた。20代は「飲食を中心とした交流会」を、40代は「参加者ひとりひとりとじっくり会話ができる交流会」を、女性は「年齢層が近い人同士の交流会」を求めており、参加者の年齢や性別に応じた様々な企画が求められていることがわかる。このことは、実際に交流イベントに参加経験がある人の中には、年齢や男女の人数のバランスがよくないことに不満を持っている人がいることからわかる。

④行政に求める支援

行政に求める支援としては、男性の42.4%、女性の57.9%が「特になし」と回答した。

「特になし」以外では、「異性との出会い・交流の場の提供」が30.0%と最も多く、「結婚相手の紹介」が23.0%で続いた。【※複数回答】

特に「結婚をしたい」と思っている人の半数は「異性との出会い・交流の場の提供」を望んでいること、また、「異性との出会いの機会が少ない」と感じている人ほど「結婚相手の紹介」を望んでいることがわかった。

⑤『はぴこ』の認知度

『はぴこ』について知っている人は全体で15.5%、実際に利用経験があるのは3.5%であった。

婚活経験者を見ても、『はぴこ』を「利用している（したことがある）」は約1割にとどまっている。「知っている」人も約2割であり、『はぴこ』の利用者を増やすためには、まずは認知度を上げることから始める必要があると考えられる。

参考資料（クロス集計表）

Q1.あなたの年齢をお答えください。

		n	平均値	最小値	最大値
全体		400	37.55	20.00	49.00
性別	男性	203	39.14	20.00	49.00
	女性	197	35.91	20.00	49.00
年代	20代	75	25.49	20.00	29.00
	30代	143	35.21	30.00	39.00
	40代	182	44.35	40.00	49.00
性年代	男性 20代	26	26.50	20.00	29.00
	男性 30代	66	34.92	30.00	39.00
	男性 40代	111	44.60	40.00	49.00
	女性 20代	49	24.96	20.00	29.00
	女性 30代	77	35.45	30.00	39.00
	女性 40代	71	43.96	40.00	49.00

Q2.あなたは現在、お付き合いをしている方がいますか。

		n	いきる	結婚を前提とした人が	はわがる前にした人が	お付き合いが合っているか	いは思う、結婚したい人	お付き合いがない人	人お以前は合っていたが、現在は	ない	付合いません	これまで異性との人がお	
全体		400	28	46	24	220	82	100.0	7.0	11.5	6.0	55.0	20.5
性別	男性	203	10	18	8	120	47	100.0	4.9	8.9	3.9	59.1	23.2
	女性	197	18	28	16	100	35	100.0	9.1	14.2	8.1	50.8	17.8
年代	20代	75	7	15	3	26	24	100.0	9.3	20.0	4.0	34.7	32.0
	30代	143	13	16	5	79	30	100.0	9.1	11.2	3.5	55.2	21.0
	40代	182	8	15	16	115	28	100.0	4.4	8.2	8.8	63.2	15.4
性年代	男性 20代	26	3	4	0	8	11	100.0	11.5	15.4	0.0	30.8	42.3
	男性 30代	66	3	5	3	37	18	100.0	4.5	7.6	4.5	56.1	27.3
	男性 40代	111	4	9	5	75	18	100.0	3.6	8.1	4.5	67.6	16.2
	女性 20代	49	4	11	3	18	13	100.0	8.2	22.4	6.1	36.7	26.5
	女性 30代	77	10	11	2	42	12	100.0	13.0	14.3	2.6	54.5	15.6
	女性 40代	71	4	6	11	40	10	100.0	5.6	8.5	15.5	56.3	14.1

Q3.あなたは、結婚したいと思いますか。

		n	て ぜ い る 結 婚 し た い と 思 っ て い る	で き れ ば 結 婚 し た い と 思 っ て い る	ど ち ら と も い え な い	あ ま り し た い と は 思 わ な い	結 婚 す る つ も り は な い
全体		400 100.0	86 21.5	123 30.8	85 21.3	50 12.5	56 14.0
性別	男性	203 100.0	43 21.2	71 35.0	42 20.7	25 12.3	22 10.8
	女性	197 100.0	43 21.8	52 26.4	43 21.8	25 12.7	34 17.3
年代	20代	75 100.0	31 41.3	23 30.7	10 13.3	6 8.0	5 6.7
	30代	143 100.0	30 21.0	49 34.3	31 21.7	16 11.2	17 11.9
	40代	182 100.0	25 13.7	51 28.0	44 24.2	28 15.4	34 18.7
性年代	男性 20代	26 100.0	10 38.5	8 30.8	4 15.4	1 3.8	3 11.5
	男性 30代	66 100.0	12 18.2	26 39.4	12 18.2	10 15.2	6 9.1
	男性 40代	111 100.0	21 18.9	37 33.3	26 23.4	14 12.6	13 11.7
	女性 20代	49 100.0	21 42.9	15 30.6	6 12.2	5 10.2	2 4.1
	女性 30代	77 100.0	18 23.4	23 29.9	19 24.7	6 7.8	11 14.3
	女性 40代	71 100.0	4 5.6	14 19.7	18 25.4	14 19.7	21 29.6

Q4. ■前問で「ぜひ結婚したいと思っている、できれば結婚したいと思っている、どちらともいえない」とお答えになった方にお伺いします ■いつ頃までに結婚したいと思いますか。

		n	い 3 0 歳 ま で に 結 婚 し た い	婚 3 5 歳 い く ら い ま で に 結 婚 し た い	婚 4 0 歳 い く ら い ま で に 結 婚 し た い	婚 5 0 歳 い く ら い ま で に 結 婚 し た い	な 特 に 時 期 は 意 識 し て い ない
全体		294 100.0	35 11.9	39 13.3	46 15.6	48 16.3	126 42.9
性別	男性	156 100.0	10 6.4	12 7.7	24 15.4	39 25.0	71 45.5
	女性	138 100.0	25 18.1	27 19.6	22 15.9	9 6.5	55 39.9
年代	20代	64 100.0	35 54.7	17 26.6	3 4.7	0 0.0	9 14.1
	30代	110 100.0	0 0.0	22 20.0	43 39.1	4 3.6	41 37.3
	40代	120 100.0	0 0.0	0 0.0	0 0.0	44 36.7	76 63.3
性年代	男性 20代	22 100.0	10 45.5	5 22.7	3 13.6	0 0.0	4 18.2
	男性 30代	50 100.0	0 0.0	7 14.0	21 42.0	2 4.0	20 40.0
	男性 40代	84 100.0	0 0.0	0 0.0	0 0.0	37 44.0	47 56.0
	女性 20代	42 100.0	25 59.5	12 28.6	0 0.0	0 0.0	5 11.9
	女性 30代	60 100.0	0 0.0	15 25.0	22 36.7	2 3.3	21 35.0
	女性 40代	36 100.0	0 0.0	0 0.0	0 0.0	7 19.4	29 80.6

Q5. 現在、未婚の理由は何ですか。あてはまるものを3つまでお選びください。(3つまで)

		n	年齢的にまだ早い(若い)	相手がいない、相手に会わないから	異性とうまく付き合えないから	経済的に余裕がないから	優先したいから(学業)	仕事を失いたくないから	独身の自由さ、気楽さ	結婚の必要性を感じないから	自分から結婚できないと思うから	家庭の事情があるから(親の介護など)	特に理由はない	その他
全体		400 100.0	11 2.8	178 44.5	57 14.3	116 29.0	35 8.8	114 28.5	64 16.0	90 22.5	38 9.5	43 10.8	18 4.5	
性別	男性	203 100.0	2 1.0	92 45.3	31 15.3	73 36.0	18 8.9	47 23.2	21 10.3	45 22.2	13 6.4	30 14.8	7 3.4	
	女性	197 100.0	9 4.6	86 43.7	26 13.2	43 21.8	17 8.6	67 34.0	43 21.8	45 22.8	25 12.7	13 6.6	11 5.6	
年代	20代	75 100.0	10 13.3	35 46.7	11 14.7	28 37.3	13 17.3	17 22.7	11 14.7	12 16.0	1 1.3	5 6.7	3 4.0	
	30代	143 100.0	0 0.0	68 47.6	25 17.5	40 28.0	11 7.7	47 32.9	25 17.5	35 24.5	8 5.6	14 9.8	8 5.6	
	40代	182 100.0	1 0.5	75 41.2	21 11.5	48 26.4	11 6.0	50 27.5	28 15.4	43 23.6	29 15.9	24 13.2	7 3.8	
性年代	男性 20代	26 100.0	2 7.7	11 42.3	5 19.2	10 38.5	5 19.2	5 19.2	3 11.5	3 11.5	0 0.0	3 11.5	1 3.8	
	男性 30代	66 100.0	0 0.0	30 45.5	12 18.2	23 34.8	7 10.6	18 27.3	7 10.6	18 27.3	2 3.0	12 18.2	3 4.5	
	男性 40代	111 100.0	0 0.0	51 45.9	14 12.6	40 36.0	6 5.4	24 21.6	11 9.9	24 21.6	11 9.9	15 13.5	3 2.7	
	女性 20代	49 100.0	8 16.3	24 49.0	6 12.2	18 36.7	8 16.3	12 24.5	8 16.3	9 18.4	1 2.0	2 4.1	2 4.1	
	女性 30代	77 100.0	0 0.0	38 49.4	13 16.9	17 22.1	4 5.2	29 37.7	18 23.4	17 22.1	6 7.8	2 2.6	5 6.5	
	女性 40代	71 100.0	1 1.4	24 33.8	7 9.9	8 11.3	5 7.0	26 36.6	17 23.9	19 26.8	18 25.4	9 12.7	4 5.6	

Q6. 結婚を考えると、相手に望むものとして優先順位が高いのはどのようなことですか。あてはまるものを3つまでお選びください。(3つまで)

		n	容姿・スタイル	経済力(収入)	学歴	職業・職種	雇用の安定性(正社員など)	シブシブ・コミュニケーション力	自分と価値観が近いこと	自分と共通の趣味をもっていること	自分の生活環境	相手の親など、同居をしない	その他
全体		400 100.0	126 31.5	167 41.8	7 1.8	37 9.3	74 18.5	120 30.0	294 73.5	83 20.8	67 16.8	16 4.0	
性別	男性	203 100.0	93 45.8	45 22.2	4 2.0	16 7.9	17 8.4	72 35.5	153 75.4	52 25.6	26 12.8	4 2.0	
	女性	197 100.0	33 16.8	122 61.9	3 1.5	21 10.7	57 28.9	48 24.4	141 71.6	31 15.7	41 20.8	12 6.1	
年代	20代	75 100.0	24 32.0	38 50.7	2 2.7	8 10.7	22 29.3	23 30.7	49 65.3	13 17.3	9 12.0	2 2.7	
	30代	143 100.0	42 29.4	59 41.3	3 2.1	12 8.4	32 22.4	46 32.2	105 73.4	31 21.7	30 21.0	9 6.3	
	40代	182 100.0	60 33.0	70 38.5	2 1.1	17 9.3	20 11.0	51 28.0	140 76.9	39 21.4	28 15.4	5 2.7	
性年代	男性 20代	26 100.0	12 46.2	8 30.8	1 3.8	2 7.7	5 19.2	12 46.2	14 53.8	6 23.1	4 15.4	0 0.0	
	男性 30代	66 100.0	32 48.5	18 27.3	2 3.0	3 4.5	6 9.1	23 34.8	53 80.3	16 24.2	12 18.2	2 3.0	
	男性 40代	111 100.0	49 44.1	19 17.1	1 0.9	11 9.9	6 5.4	37 33.3	86 77.5	30 27.0	10 9.0	2 1.8	
	女性 20代	49 100.0	12 24.5	30 61.2	1 2.0	6 12.2	17 34.7	11 22.4	35 71.4	7 14.3	5 10.2	2 4.1	
	女性 30代	77 100.0	10 13.0	41 53.2	1 1.3	9 11.7	26 33.8	23 29.9	52 67.5	15 19.5	18 23.4	7 9.1	
	女性 40代	71 100.0	11 15.5	51 71.8	1 1.4	6 8.5	14 19.7	14 19.7	54 76.1	9 12.7	18 25.4	3 4.2	

Q7.結婚を考えると、結婚生活に必要な夫婦の年収はどのくらいだとお考えですか。

		n	3 0 0 万円 台	4 0 0 万円 台	5 0 0 万円 台	6 0 0 万円 台	7 0 0 万円 台	8 0 0 万円 台	9 0 0 万円 台	1 0 0 0 万円 以上
全体		400 100.0	58 14.5	87 21.8	126 31.5	63 15.8	27 6.8	23 5.8	5 1.3	11 2.8
性別	男性	203 100.0	27 13.3	54 26.6	65 32.0	27 13.3	10 4.9	12 5.9	4 2.0	4 2.0
	女性	197 100.0	31 15.7	33 16.8	61 31.0	36 18.3	17 8.6	11 5.6	1 0.5	7 3.6
年代	20代	75 100.0	12 16.0	15 20.0	24 32.0	14 18.7	4 5.3	4 5.3	1 1.3	1 1.3
	30代	143 100.0	16 11.2	32 22.4	54 37.8	17 11.9	12 8.4	7 4.9	1 0.7	4 2.8
	40代	182 100.0	30 16.5	40 22.0	48 26.4	32 17.6	11 6.0	12 6.6	3 1.6	6 3.3
性年代	男性 20代	26 100.0	3 11.5	8 30.8	8 30.8	1 3.8	3 11.5	2 7.7	1 3.8	0 0.0
	男性 30代	66 100.0	5 7.6	19 28.8	28 42.4	6 9.1	1 1.5	3 4.5	1 1.5	3 4.5
	男性 40代	111 100.0	19 17.1	27 24.3	29 26.1	20 18.0	6 5.4	7 6.3	2 1.8	1 0.9
	女性 20代	49 100.0	9 18.4	7 14.3	16 32.7	13 26.5	1 2.0	2 4.1	0 0.0	1 2.0
	女性 30代	77 100.0	11 14.3	13 16.9	26 33.8	11 14.3	11 14.3	4 5.2	0 0.0	1 1.3
	女性 40代	71 100.0	11 15.5	13 18.3	19 26.8	12 16.9	5 7.0	5 7.0	1 1.4	5 7.0

Q8.あなたは、異性と話をしたり、コミュニケーションをとることがどの程度できると感じていますか。

		n	十 分 に で き る	普 通 、 人 並 み 程 度 に で き る	苦 手 で あ る	ほ と ん ど で き な い
全体		400 100.0	56 14.0	195 48.8	128 32.0	21 5.3
性別	男性	203 100.0	26 12.8	90 44.3	78 38.4	9 4.4
	女性	197 100.0	30 15.2	105 53.3	50 25.4	12 6.1
年代	20代	75 100.0	17 22.7	35 46.7	22 29.3	1 1.3
	30代	143 100.0	11 7.7	74 51.7	47 32.9	11 7.7
	40代	182 100.0	28 15.4	86 47.3	59 32.4	9 4.9
性年代	男性 20代	26 100.0	5 19.2	14 53.8	7 26.9	0 0.0
	男性 30代	66 100.0	5 7.6	28 42.4	28 42.4	5 7.6
	男性 40代	111 100.0	16 14.4	48 43.2	43 38.7	4 3.6
	女性 20代	49 100.0	12 24.5	21 42.9	15 30.6	1 2.0
	女性 30代	77 100.0	6 7.8	46 59.7	19 24.7	6 7.8
	女性 40代	71 100.0	12 16.9	38 53.5	16 22.5	5 7.0

Q9.あなたは、独身の異性との出会いの機会について、どう感じていますか。

		n	多いと思う	どちらかと思う	どちらかといえ少ない	少ないと思う	全くない
全体		400 100.0	8 2.0	40 10.0	103 25.8	157 39.3	92 23.0
性別	男性	203 100.0	6 3.0	13 6.4	50 24.6	84 41.4	50 24.6
	女性	197 100.0	2 1.0	27 13.7	53 26.9	73 37.1	42 21.3
年代	20代	75 100.0	3 4.0	13 17.3	20 26.7	24 32.0	15 20.0
	30代	143 100.0	2 1.4	8 5.6	39 27.3	51 35.7	43 30.1
	40代	182 100.0	3 1.6	19 10.4	44 24.2	82 45.1	34 18.7
性年代	男性 20代	26 100.0	3 11.5	2 7.7	6 23.1	9 34.6	6 23.1
	男性 30代	66 100.0	1 1.5	2 3.0	18 27.3	20 30.3	25 37.9
	男性 40代	111 100.0	2 1.8	9 8.1	26 23.4	55 49.5	19 17.1
	女性 20代	49 100.0	0 0.0	11 22.4	14 28.6	15 30.6	9 18.4
	女性 30代	77 100.0	1 1.3	6 7.8	21 27.3	31 40.3	18 23.4
	女性 40代	71 100.0	1 1.4	10 14.1	18 25.4	27 38.0	15 21.1

Q10.現在、あなたは婚活(結婚をめざした活動)をしていますか。*婚活にはイベントやセミナーなどへの参加のほか、知人などから異性の紹介を受けたり、結婚関連サービスを利用したりすることをいいます。

		n	積極的にしている	積極的にいるまでではない	以前はしていたが現在	婚活をしたことがない
全体		400 100.0	6 1.5	43 10.8	82 20.5	269 67.3
性別	男性	203 100.0	2 1.0	28 13.8	46 22.7	127 62.6
	女性	197 100.0	4 2.0	15 7.6	36 18.3	142 72.1
年代	20代	75 100.0	3 4.0	7 9.3	10 13.3	55 73.3
	30代	143 100.0	1 0.7	16 11.2	27 18.9	99 69.2
	40代	182 100.0	2 1.1	20 11.0	45 24.7	115 63.2
性年代	男性 20代	26 100.0	1 3.8	3 11.5	5 19.2	17 65.4
	男性 30代	66 100.0	0 0.0	6 9.1	13 19.7	47 71.2
	男性 40代	111 100.0	1 0.9	19 17.1	28 25.2	63 56.8
	女性 20代	49 100.0	2 4.1	4 8.2	5 10.2	38 77.6
	女性 30代	77 100.0	1 1.3	10 13.0	14 18.2	52 67.5
	女性 40代	71 100.0	1 1.4	1 1.4	17 23.9	52 73.2

Q11. ■前問で「積極的にしている、積極的とまでではないがしている」を選択された方にお伺いします ■具体的にどのような婚活を行っていますか。(いくつでも)

		n	加 入 し て い る	男 女 の 出 会 い を 目 的 と し た に 交 流 参 加 し て い る	自 分 磨 き な ど の 婚 活 セ ミ ナ ー に 参 加 し て い る	独 身 の 男 女 が 多 い 趣 味 の グ ル ー プ に 参 加 し て い る	家 族 や 親 族 な ど を 通 じ て 独 身 の 異 性 の 紹 介 を 受 け て い る	友 人 や 職 場 の 同 僚 を 通 じ て 異 性 の 紹 介 を 受 け て い る	有 料 の 婚 活 サ ー ビ ス に 加 入 し て い る	性 と 出 会 う た め の 機 会 を 得 て い る	イ ン タ ー ネ ッ ト な ど を 通 じ て 異 性 と 出 会 う た め の 機 会 を 得 て い る	そ の 他 :
全体		49 100.0	21 42.9	3 6.1	4 8.2	4 8.2	24 49.0	6 12.2	6 12.2	6 12.2	3 6.1	
性別	男性	30 100.0	12 40.0	2 6.7	2 6.7	2 6.7	11 36.7	4 13.3	4 13.3	4 13.3	2 6.7	
	女性	19 100.0	9 47.4	1 5.3	2 10.5	2 10.5	13 68.4	2 10.5	2 10.5	2 10.5	1 5.3	
年代	20代	10 100.0	4 40.0	1 10.0	2 20.0	0 0.0	5 50.0	0 0.0	2 20.0	2 20.0	0 0.0	
	30代	17 100.0	8 47.1	0 0.0	0 0.0	1 5.9	12 70.6	2 11.8	0 0.0	0 0.0	1 5.9	
	40代	22 100.0	9 40.9	2 9.1	2 9.1	3 13.6	7 31.8	4 18.2	4 18.2	2 9.1		
性年代	男性 20代	4 100.0	1 25.0	0 0.0	1 25.0	0 0.0	2 50.0	0 0.0	1 25.0	0 0.0	0 0.0	
	男性 30代	6 100.0	4 66.7	0 0.0	0 0.0	0 0.0	3 50.0	1 16.7	0 0.0	0 0.0		
	男性 40代	20 100.0	7 35.0	2 10.0	1 5.0	2 10.0	6 30.0	3 15.0	3 15.0	2 10.0		
	女性 20代	6 100.0	3 50.0	1 16.7	1 16.7	0 0.0	3 50.0	0 0.0	1 16.7	0 0.0		
	女性 30代	11 100.0	4 36.4	0 0.0	0 0.0	1 9.1	9 81.8	1 9.1	0 0.0	1 9.1		
	女性 40代	2 100.0	2 100.0	0 0.0	1 50.0	1 50.0	1 50.0	1 50.0	1 50.0	0 0.0		

Q13. 現在、各地で「男女の出会いを目的とした交流イベント」が開催されていますが、そうしたイベントに参加したいと思いますか。

		n	積 極 的 に 参 加 し た い	た い 内 容 に よ っ て は 参 加 し た い	あ ま り 参 加 し た く な い	参 加 し た く な い
全体		400 100.0	9 2.3	136 34.0	116 29.0	139 34.8
性別	男性	203 100.0	6 3.0	78 38.4	66 32.5	53 26.1
	女性	197 100.0	3 1.5	58 29.4	50 25.4	86 43.7
年代	20代	75 100.0	3 4.0	33 44.0	17 22.7	22 29.3
	30代	143 100.0	2 1.4	52 36.4	38 26.6	51 35.7
	40代	182 100.0	4 2.2	51 28.0	61 33.5	66 36.3
性年代	男性 20代	26 100.0	1 3.8	13 50.0	3 11.5	9 34.6
	男性 30代	66 100.0	2 3.0	26 39.4	23 34.8	15 22.7
	男性 40代	111 100.0	3 2.7	39 35.1	40 36.0	29 26.1
	女性 20代	49 100.0	2 4.1	20 40.8	14 28.6	13 26.5
	女性 30代	77 100.0	0 0.0	26 33.8	15 19.5	36 46.8
	女性 40代	71 100.0	1 1.4	12 16.9	21 29.6	37 52.1

Q14. ■前問で「参加したい」とお答えの方にお伺いします ■交流イベントに参加するとしたら、どのような企画であれば参加したいと思いますか。(いくつかでも)

		n	飲食を中心とした交流 会	狩りなど 流会(街あるき、○交 趣味や体験を通じた交 流)	できる交流会 と、じっくりと会話 参加者ひとりひとりと 参加者がよい性別の バランスがよい交流会 男女の参加人数が同数 など、参加者の性別の 交流層に近い人同士の 交流会	年齢層が近い人同士の 交流会	少人数(5対5程度) の交流会	自分の住んでいる地域 以外での交流会	交流イベントの企画がない 交流会	交流イベントの企画がある 交流会	交流イベントの企画がある 交流会	その他
全体		145 100.0	71 49.0	84 57.9	55 37.9	61 42.1	63 43.4	47 32.4	24 16.6	42 29.0	9 6.2	2 1.4
性別	男性	84 100.0	41 48.8	50 59.5	34 40.5	36 42.9	24 28.6	29 34.5	12 14.3	23 27.4	6 7.1	2 2.4
	女性	61 100.0	30 49.2	34 55.7	21 34.4	25 41.0	39 63.9	18 29.5	12 19.7	19 31.1	3 4.9	0 0.0
年代	20代	36 100.0	25 69.4	18 50.0	14 38.9	19 52.8	22 61.1	12 33.3	5 13.9	9 25.0	4 11.1	0 0.0
	30代	54 100.0	24 44.4	36 66.7	16 29.6	23 42.6	21 38.9	14 25.9	13 24.1	20 37.0	0 0.0	1 1.9
	40代	55 100.0	22 40.0	30 54.5	25 45.5	19 34.5	20 36.4	21 38.2	6 10.9	13 23.6	5 9.1	1 1.8
性年代	男性 20代	14 100.0	10 71.4	7 50.0	7 50.0	9 64.3	5 35.7	5 35.7	2 14.3	4 28.6	2 14.3	0 0.0
	男性 30代	28 100.0	16 57.1	20 71.4	6 21.4	11 39.3	6 21.4	8 28.6	6 21.4	8 28.6	0 0.0	1 3.6
	男性 40代	42 100.0	15 35.7	23 54.8	21 50.0	16 38.1	13 31.0	16 38.1	4 9.5	11 26.2	4 9.5	1 2.4
	女性 20代	22 100.0	15 68.2	11 50.0	7 31.8	10 45.5	17 77.3	7 31.8	3 13.6	5 22.7	2 9.1	0 0.0
	女性 30代	26 100.0	8 30.8	16 61.5	10 38.5	12 46.2	15 57.7	6 23.1	7 26.9	12 46.2	0 0.0	0 0.0
	女性 40代	13 100.0	7 53.8	7 53.8	4 30.8	3 23.1	7 53.8	5 38.5	2 15.4	2 15.4	2 7.7	1 7.7

Q15. ■前問で「参加したくない」とお答えの方にお伺いします ■交流イベントに参加したくない理由は何ですか。(いくつかでも)

		n	いそ ない から 結婚 を考 えて	な い の 出 会 い は 望 ん で い 形	交 流 イ ベ ン ト は 多 数 が 参 加 す る	不 特 定 の 人 が 参 加 す る	が 手 段 な い と 思 う か ら 婚 活 の 効 果 の	交 流 イ ベ ン ト は あ ま り 婚 活 の 効 果 の	そ の 他 :
全体		255 100.0	72 28.2	53 20.8	122 47.8	51 20.0	19 7.5		
性別	男性	119 100.0	30 25.2	19 16.0	56 47.1	28 23.5	6 5.0		
	女性	136 100.0	42 30.9	34 25.0	66 48.5	23 16.9	13 9.6		
年代	20代	39 100.0	10 25.6	12 30.8	16 41.0	9 23.1	4 10.3		
	30代	89 100.0	20 22.5	22 24.7	44 49.4	18 20.2	10 11.2		
	40代	127 100.0	42 33.1	19 15.0	62 48.8	24 18.9	5 3.9		
性年代	男性 20代	12 100.0	3 25.0	2 16.7	2 16.7	4 33.3	1 8.3		
	男性 30代	38 100.0	9 23.7	6 15.8	20 52.6	8 21.1	3 7.9		
	男性 40代	69 100.0	18 26.1	11 15.9	34 49.3	16 23.2	2 2.9		
	女性 20代	27 100.0	7 25.9	10 37.0	14 51.9	5 18.5	3 11.1		
	女性 30代	51 100.0	11 21.6	16 31.4	24 47.1	10 19.6	7 13.7		
	女性 40代	58 100.0	24 41.4	8 13.8	28 48.3	8 13.8	3 5.2		

Q16.「お見合い」や「異性を紹介されること」について、あなたはどのようにお考えですか。

		n	も自 紹介か しらす ても願 らいし たて いで	受誘 けいた があれ ば積 極的 に	も場 よ合 いによ つては 受けて	わ紹 介を 受け たい と思
全体		400 100.0	19 4.8	64 16.0	180 45.0	137 34.3
性別	男性	203 100.0	15 7.4	36 17.7	93 45.8	59 29.1
	女性	197 100.0	4 2.0	28 14.2	87 44.2	78 39.6
年代	20代	75 100.0	3 4.0	13 17.3	36 48.0	23 30.7
	30代	143 100.0	4 2.8	27 18.9	63 44.1	49 34.3
	40代	182 100.0	12 6.6	24 13.2	81 44.5	65 35.7
性年代	男性 20代	26 100.0	3 11.5	3 11.5	11 42.3	9 34.6
	男性 30代	66 100.0	2 3.0	13 19.7	34 51.5	17 25.8
	男性 40代	111 100.0	10 9.0	20 18.0	48 43.2	33 29.7
	女性 20代	49 100.0	0 0.0	10 20.4	25 51.0	14 28.6
	女性 30代	77 100.0	2 2.6	14 18.2	29 37.7	32 41.6
	女性 40代	71 100.0	2 2.8	4 5.6	33 46.5	32 45.1

Q17. ■前問で「受けたい、受けてもよい」とお答の方にお伺いします ■紹介を受けるとしたら、どのような人からの紹介がいいですか。(いくつでも)

		n	親 や兄 弟な ど家 族	親 戚	職 場 の 同 僚 や 上 司	友 人	ネ ー タ ー の 事 業 者 コ ー デ ィ 相	民 間 の 専 門 コ ー デ ィ 相	嘱 す る 専 門 コ ー デ ィ 委	行 政 な ど 公 的 機 関 が	そ の 他 :
全体		263 100.0	81 30.8	69 26.2	89 33.8	200 76.0	52 19.8	55 20.9	3 1.1		
性別	男性	144 100.0	53 36.8	48 33.3	49 34.0	102 70.8	33 22.9	38 26.4	2 1.4		
	女性	119 100.0	28 23.5	21 17.6	40 33.6	98 82.4	19 16.0	17 14.3	1 0.8		
年代	20代	52 100.0	17 32.7	13 25.0	24 46.2	48 92.3	6 11.5	8 15.4	1 1.9		
	30代	94 100.0	31 33.0	23 24.5	33 35.1	69 73.4	18 19.1	16 17.0	1 1.1		
	40代	117 100.0	33 28.2	33 28.2	32 27.4	83 70.9	28 23.9	31 26.5	1 0.9		
性年代	男性 20代	17 100.0	8 47.1	7 41.2	8 47.1	17 100.0	3 17.6	3 17.6	0 0.0		
	男性 30代	49 100.0	18 36.7	13 26.5	16 32.7	33 67.3	11 22.4	12 24.5	1 2.0		
	男性 40代	78 100.0	27 34.6	28 35.9	25 32.1	52 66.7	19 24.4	23 29.5	1 1.3		
	女性 20代	35 100.0	9 25.7	6 17.1	16 45.7	31 88.6	3 8.6	5 14.3	1 2.9		
	女性 30代	45 100.0	13 28.9	10 22.2	17 37.8	36 80.0	7 15.6	4 8.9	0 0.0		
	女性 40代	39 100.0	6 15.4	5 12.8	7 17.9	31 79.5	9 23.1	8 20.5	0 0.0		

Q18.あなたは、「島根はっぴいこーでいねーたー(愛称:はびこ)」を知っていますか。※『はびこ』とは、独身男女の結婚応援をするボランティアの方です。結婚を望む独身男女の相談に応じ、出会いのきっかけ作りを行っています。

		n	知っている(利用したことが)	知っているが、利用し	なんとなく聞いたこと	知らない
全体		400 100.0	14 3.5	48 12.0	72 18.0	266 66.5
性別	男性	203 100.0	9 4.4	22 10.8	37 18.2	135 66.5
	女性	197 100.0	5 2.5	26 13.2	35 17.8	131 66.5
年代	20代	75 100.0	2 2.7	8 10.7	11 14.7	54 72.0
	30代	143 100.0	3 2.1	21 14.7	26 18.2	93 65.0
	40代	182 100.0	9 4.9	19 10.4	35 19.2	119 65.4
性年代	男性 20代	26 100.0	1 3.8	3 11.5	3 11.5	19 73.1
	男性 30代	66 100.0	1 1.5	9 13.6	10 15.2	46 69.7
	男性 40代	111 100.0	7 6.3	10 9.0	24 21.6	70 63.1
	女性 20代	49 100.0	1 2.0	5 10.2	8 16.3	35 71.4
	女性 30代	77 100.0	2 2.6	12 15.6	16 20.8	47 61.0
	女性 40代	71 100.0	2 2.8	9 12.7	11 15.5	49 69.0

Q19.結婚に関して行政が行う支援として、あなたがほしいと思うことはどのようなことですか。(いくつでも)

		n	場性の提婚の活活のイイベンイト・交流、異	結婚相手の紹介	ア座コッやミブセミナナカ	座座コッやミブセミナナカ	交際期間中の相談支援	その他:	特にな
全体		400 100.0	120 30.0	92 23.0	58 14.5	45 11.3	9 2.3	200 50.0	
性別	男性	203 100.0	66 32.5	58 28.6	29 14.3	33 16.3	3 1.5	86 42.4	
	女性	197 100.0	54 27.4	34 17.3	29 14.7	12 6.1	6 3.0	114 57.9	
年代	20代	75 100.0	30 40.0	17 22.7	15 20.0	7 9.3	3 4.0	32 42.7	
	30代	143 100.0	47 32.9	29 20.3	26 18.2	17 11.9	5 3.5	69 48.3	
	40代	182 100.0	43 23.6	46 25.3	17 9.3	21 11.5	1 0.5	99 54.4	
性年代	男性 20代	26 100.0	12 46.2	9 34.6	2 7.7	3 11.5	0 0.0	11 42.3	
	男性 30代	66 100.0	24 36.4	14 21.2	16 24.2	12 18.2	2 3.0	25 37.9	
	男性 40代	111 100.0	30 27.0	35 31.5	11 9.9	18 16.2	1 0.9	50 45.0	
	女性 20代	49 100.0	18 36.7	8 16.3	13 26.5	4 8.2	3 6.1	21 42.9	
	女性 30代	77 100.0	23 29.9	15 19.5	10 13.0	5 6.5	3 3.9	44 57.1	
	女性 40代	71 100.0	13 18.3	11 15.5	6 8.5	3 4.2	0 0.0	49 69.0	

参考資料（調査項目一覧）

■島根県内の独身の方を対象とした『結婚』に関するアンケート

日頃より島根県が行います各種の調査にご理解とご協力を賜り、厚くお礼を申し上げます。
このアンケートは、島根県民の独身の方を対象に、婚活や結婚に関するご意見をお聞きし、今後の結婚支援策に反映させることを目的に実施するものです。
つきましては、ご多用中誠に恐縮ではありますが、調査の趣旨をご理解いただき、調査へのご回答をお願い申し上げます。

平成28年3月 島根県

スクリーニング	あなたは現在結婚していますか。	1 結婚している 2 結婚していない(死別・離別等を含む) →本調査対象者となります
Q1	あなたの年齢をお答えください。 (SA)	(記述)
Q2	あなたは現在、お付き合いをしている方がいますか。 (SA)	1 結婚を前提としたお付き合いをしている人がいる 2 お付き合いしている人はいるが、結婚するかはわからない 3 お付き合いしている人はいるが、結婚はしないと思う 4 以前はいたが、現在はお付き合いをしている人はいない 5 これまで異性の人とお付き合いをしたことがない
Q3	あなたは、結婚したいと思いますか。 (SA)	1 ぜひ結婚したいと思っている 2 できれば結婚したいと思っている 3 どちらともいえない 4 あまりしたいとは思わない 5 結婚するつもりはない
Q4	Q3で1～3とお答えになった方にお伺いします。 いつ頃までに結婚したいと思いますか。 (SA)	1 30歳までに結婚したい 2 35歳くらいまでに結婚したい 3 40歳くらいまでに結婚したい 4 50歳くらいまでに結婚したい 5 特に時期は意識していない
Q5	現在、未婚の理由は何ですか。あてはまるものを3つまでお選びください。 (複数回答:3つまで)	1 年齢的にまだ早い(若い)と思うから 2 相手がいない、相手にめぐり合わないから 3 異性とうまく付き合えないから 4 経済的に余裕がないから 5 仕事(または学業)を優先したいから 6 独身の自由さ、気楽さを失いたくないから 7 結婚の必要性を感じないから 8 自分は結婚できないと思うから 9 家庭の事情があるから(親の介護など) 10 特に理由はない 11 その他()
Q6	結婚を考えると、相手に望むものとして優先順位が高いのはどのようなことですか。あてはまるものを3つまでお選びください。 (複数回答:3つまで)	1 容姿・スタイル 2 経済力(収入) 3 学歴 4 職業・職種 5 雇用の安定性(正社員など) 6 社交性・コミュニケーション力 7 自分と価値観が近いこと 8 自分と共通の趣味をもっていること 9 相手の親と同居をしないですむなど、結婚後の生活環境 10 その他()
Q7	結婚を考えると、結婚生活に必要な夫婦の年収はどのくらいだとお考えですか。 (SA)	1 300万円台 2 400万円台 3 500万円台 4 600万円台 5 700万円台 6 800万円台 7 900万円台 8 1000万円以上

Q8	あなたは、異性と話をしたり、コミュニケーションをとることがどの程度できると感じていますか。 (SA)	<ul style="list-style-type: none"> 1 十分にできる 2 普通、人並み程度にできる 3 苦手である 4 ほとんどできない
Q9	あなたは、独身の異性とのお出合いの機会について、どう感じていますか。 (SA)	<ul style="list-style-type: none"> 1 多いと思う 2 どちらかといえば多いほうだと思う 3 どちらかといえば少ないほうだと思う 4 少ないと思う 5 全くない
Q10	現在、あなたは婚活(結婚をめざした活動)をしていますか。 ※婚活にはイベントやセミナーなどへの参加のほか、知人などから異性の紹介を受けたり、結婚関連サービスを利用したりすることをいいます。 (SA)	<ul style="list-style-type: none"> 1 積極的にしている 2 積極的とまではないがしている 3 以前はしていたが現在はしていない 4 婚活をしたことがない
Q11	Q11で1,2を選択された方にお伺いします。 具体的にどのような婚活を行っていますか。(いくつでも) (複数回答:あてはまるもの全て)	<ul style="list-style-type: none"> 1 男女の出会いを目的とした交流イベント、パーティーなどに参加している 2 自分磨きなどの婚活セミナーに参加している 3 独身の男女が多い趣味のグループに参加している 4 家族や親族などを通じて独身の異性の紹介を受けている 5 友人や職場の同僚を通じて異性の紹介を受けている 6 有料の婚活サービスに加入している 7 インターネットなどを通じて異性と出会うための機会を得ている 8 その他()
Q12	Q12で1とお答えの方にお伺いします。 具体的にどのような企画に参加されましたか。また、参加した感想を、どのようなことでも結構ですので、お書きください。 (記述)	(記述)
Q13	現在、各地で「男女の出会いを目的とした交流イベント」が開催されていますが、そうしたイベントに参加したいと思いますか。 (SA)	<ul style="list-style-type: none"> 1 積極的に参加したい 2 内容によっては参加したい 3 あまり参加したくない 4 参加したくない
Q14	Q14で、1または2とお答えの方にお伺いします。 交流イベントに参加するとしたら、どのような企画であれば参加したいと思いますか。(いくつでも) (複数回答:あてはまるもの全て)	<ul style="list-style-type: none"> 1 飲食を中心とした交流会 2 趣味や体験を通じた交流会(街あるき、〇〇祭りなど) 3 参加者ひとりひとりと、じっくりと会話ができる交流会 4 男女の参加人数が同数など、参加者の性別のバランスがよい交流会 5 年齢層が近い人同士の交流会 6 少人数(5対5程度)の交流会 7 自分の住んでいる地域以外での交流会 8 告白タイムなどのカップリングの企画がない交流会 9 告白タイムなどのカップリングの企画がある交流会 10 その他()
Q15	Q14で、3または4とお答えの方にお伺いします。 交流イベントに参加したくない理由は何ですか。(いくつでも) (複数回答:あてはまるもの全て)	<ul style="list-style-type: none"> 1 そもそも結婚を考えていないから 2 交流イベントという形での出会いは望んでいないから 3 不特定多数が参加するイベントは苦手だから 4 交流イベントは婚活の手段としてあまり効果がないと思うから 5 その他()
Q16	「お見合い」や「異性を紹介されること」について、あなたはどうかお考えですか。 (SA)	<ul style="list-style-type: none"> 1 自分からお願いしてでも紹介してもらいたい 2 誘いがあれば積極的に受けたい 3 場合によっては受けてもよい 4 紹介を受けたいとは思わない
Q17	Q17で1～3とお答えの方にお伺いします。 紹介を受けるとしたら、どのような人からの紹介がいいですか。(いくつでも) (複数回答:あてはまるもの全て)	<ul style="list-style-type: none"> 1 親や兄弟など家族 2 親戚 3 職場の同僚や上司 4 友人 5 民間の事業者(結婚相談所)の専門コーディネーター 6 行政など公的機関が委嘱する専門コーディネーター 7 その他()

Q18	<p>あなたは、「島根はっぴいこーでいねーたー（愛称：はぴこ）」を知っていますか。(SA)</p> <p>※『はぴこ』とは、独身男女の結婚応援をするボランティアの方です。結婚を望む独身男女の相談に応じ、出会いのきっかけ作りを行っています。</p>	<p>1 知っていて、利用している(利用したことがある)</p> <p>2 知っているが、利用したことはない</p> <p>3 なんとなく聞いたことがある</p> <p>4 知らない</p>
-----	---	---

Q19	<p>結婚に関して行政が行う支援として、あなたがほしいと思うことはどのようなことですか。(いくつでも)</p> <p>(複数回答: あてはまるもの全て)</p>	<p>1 婚活イベントなど、異性との出会い・交流の場の提供</p> <p>2 結婚相手の紹介</p> <p>3 コミュニケーション講座や、男子力・女子力アップセミナーなど</p> <p>4 交際期間中の相談支援</p> <p>5 その他()</p> <p>6 特にない</p>
-----	--	---