平成２９年度

地方教育費調査報告書

（平成２８会計年度）

島根県教育委員会

目　　次

Ⅰ　調査の概要
　１　調査の目的…… 1
　２　調査の対象…… 1
　３　調査の内容…… 1
　４　調査項目（用語）の説明…… 3

Ⅱ　調査結果の概要
　１　地方教育費総額…… 5
　２　学校教育費…… 8
　３　社会教育費…… 10
　４　教育行政費…… 11

Ⅲ　統計表
　１　総教育費
　　第１表　平成29年度地方教育費総括表…… 13
　２　学校教育費
　　第２表　学校教育費総額……14
　　（幼稚園　小学校　中学校　特別支援学校　高等学校（全日制）
　　高等学校（定時制）　高等学校（通信制）　専修学校　認定こども園）
　３　社会教育費・教育行政費
　　第３表　社会教育費・教育行政費総額…… 20
　　（県立分　市町村分）
　４　市町村別教育費
　　第４表　教育費総額（教育分野別）…… 23
　　第５表　行政費総額と公教育費総額の比率…… 23
　　第６表　小学校（公費）の児童１人当たり経費…… 24
　　第７表　中学校（公費）の生徒１人当たり経費…… 24
　　第８表　教育費の基準財政需要額に対する実支出額の比率…… 25
　　第９表　人口１人当たり社会教育費・教育行政費（公費）…… 26
　５　地方教育費年度別推移…… 27
　６　その他
　　教育に係る収入…… 29
　　知事部局における生涯学習関連費総額…… 29

Ⅰ　調査の概要

1　調査の目的

この調査は、学校教育、社会教育、生涯学習関連及び教育行政のために地方公共団体から支出された経費並びに授業料等の収入の実態を明らかにして、国・地方を通じた教育諸施策を検討・立案するための基礎資料を得ることを目的とする。

2　調査の対象

この調査の対象は、島根県、島根県教育委員会及び市町村教育委員会並びに大学・短期大学を除く公立諸学校である。平成28年度において、この調査票を作成した教育委員会及び学校（分校も１校として計上）の数は、次のとおりである。

区　　分	教育委員会数	人　口
総数	２０	689,603
県教育委員会	1	
市教育委員会	8	
町教育委員会	１０	
村教育委員会	1	

区　　分	学校数（分校数）	学級数	児　童生徒数
総数	446	3,834	74,372
幼稚園	78	216	3,214
小学校	205　(2)	1,978	34,808
中学校	98　(2)	845	18,026
特別支援学校	12	333	978
全日制高等学校	36　(1)	417	14340
定時制高等学校	3	36	289
通信制高等学校	2	－	1595
専修学校	2	－	153
認定こども園	3	14	379

学校数の（　）は、分校数で内数である。国立、私立学校は除く。

3　調査の内容

(1)　教育委員会等における教育費調査

この調査では、地方教育費を学校教育、社会教育及び教育行政の３分野に大別し、それぞれの分野において平成２８会計年度間に支出された経費を調査した。

学校教育費については、公立の幼稚園、小学校、中学校、特別支援学校、高等学校（全日制、定時制、通信制）、専修学校、認定こども園の８分野に、社会教育費については、地方公共団体が設置し、教育委員会が所管している公民館、図書館、博物館、体育施設、青少年教育施設、女性教育施設、文化会館、その他の社会教育施設、教育委員会が行った社会教育活動、文化財保護の10分野に細分し、それぞれに支出された経費を調査した。

なお、これらの各分野に支出された経費は、すべての負担区分別（財源の種類別）と、使途別（支

出の項目別）の両面から調査した。

このほか、教育に係る特定財源のうち、国・都道府県以外の補助金・負担金・分担金、地方債及び寄付金以外の収入を調査した。

地方教育費の構成

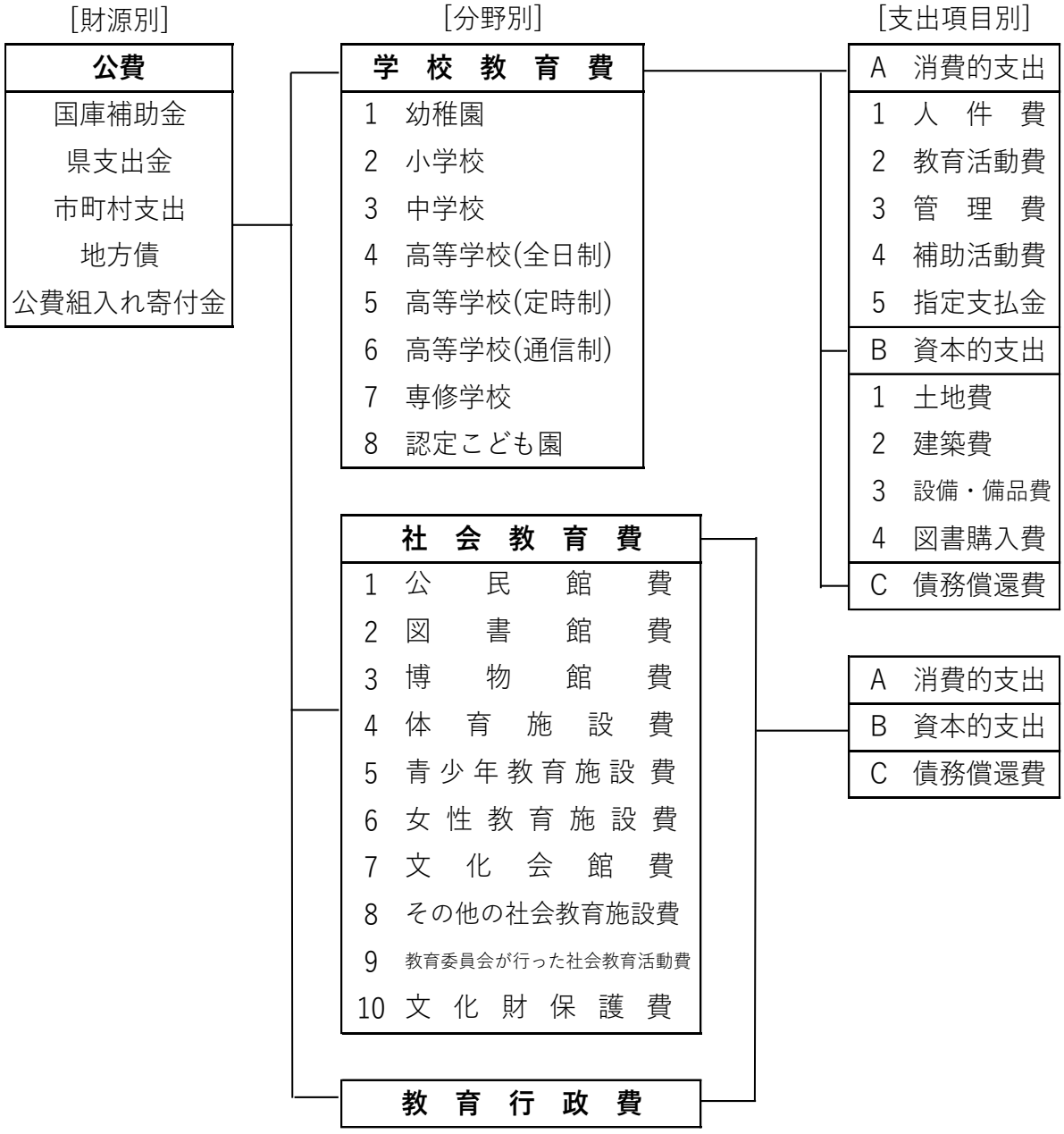

⑵ 知事部局における生涯学習関連費調査

この調査では、県が条例により設置し、知事部局が所管する生涯学習関連施設の経費（体育・文化関係、文化財保護を含む。）において平成28会計年度間に支出された経費を調査した。

４　調査項目（用語）の説明

⑴　財源

国及び地方公共団体が、租税、使用料、基金運用収入、地方債、公費に組み入れられた寄付金等の財源から教育のために支出した経費をいう。

ア　国庫補助金

国が地方公共団体に交付する補助金及び負担金をいう。ただし、地方交付税を財源とした経費は、県又は市町村の支出金に含む。

イ　県支出金

県が、租税、地方交付税、使用料、基金運用収入等の財源から支出した金額をいい、市町村に交付した補助金及び市町村立学校のために直接負担した経費を含む。

ウ　市町村支出金

市町村が、租税、地方交付税、使用料、基金運用収入等の財源から支出した金額をいう。

エ　地方債

地方公共団体が、その教育施設の新設、災害復旧等のために起債した経費のうち、平成28会計年度中に支出した金額をいい、一時借入金は含まない。

オ　公費組入れ寄付金

地方公共団体の歳入として、決算に計上された寄付金及び贈与金をいい、現金に限る。

⑵　支出項目

支出項目は、消費的支出、資本的支出、債務償還費の３つの大きな項目に分類されているが、学校教育の分野では更に中・小支出項目に細分されている。また、社会教育の分野では、社会教育の施設や活動別に分類されている。

消費的支出

原則として、年々経常的に支出する経費であり、学校教育の分野では人件費、教育活動費、管理費、補助活動費及び所定支払金に分類される。

ア　人件費

児童・生徒に対する教授及びその補助のために要した経費をいい、教職員の給料・諸手当・共済組合等負担金、恩給費、退職・死傷手当等があげられる。

イ　教育活動費

児童・生徒に対する教授及びその補助のために要した経費をいい、学級活動・学校行事費、教授用消耗品費、旅費、教育活動費等があげられる。

ウ　管理費

校地の補修及び建物・設備・備品の修繕・管理に要した経費をいい、運動場の地ならし、床の修繕等に要した人件費及び諸原料費、宿日直手当・学校警備費、施設維持職員の給与、維持のための消耗品費、光熱水費等があげられる。

エ　補助活動費

学校教育の分野では、正規の学校教育活動の中に含まれないが、それと密接な関係を有している学校の事業に要した経費をいい、健康診断・身体検査費、給食費、交通費等があげられる。

オ　所定支払金

原則として、定額を定期的に支払う経費をいい、日本スポーツ振興センター共済掛け金、保険料、地代、建物・設備・備品の借料、一時借入金の利子、各種の負担金・分担金等があげられる。

資本的支出

土地・建物及び設備・備品を取得するのに要した経費並びに前年度に存在していた設備・備品の老朽・破損・紛失等のために、その取替えや補充に要した経費をいう。

ア　土地費

学校の敷地、実習地等の購入費、移転補償費、整地のために要した経費をいう。

イ　建築費

学校建物の新築・増築・移築・大規模な改修、改良のために要した経費をいう。

ウ　設備・備品費

設備・備品の購入、補充、取付け、運搬等に要した経費をいう。

エ　図書購入費

学校図書館、図書室、学級文庫、教員室等に備え付ける図書のうち、単行本・全集本・辞書・ＣＤ等のような備品に類するものの新規購入費及びその取替えや補充に要した経費をいう。

債務償還費

地方債の元金の返済、利子の支払い及び手数料に要した経費をいう。

⑶　注意事項

この集計は島根県集計であり、後日公表される文部科学大臣の公表が確定値である。

⑷　その他

ア　学校数、学級数、児童・生徒数

平成２８年５月１日現在の学校基本調査の数である。

※定時制の学級数のみ平成28年度島根の教育の数である。

イ　人口

平成２９年１月１日現在の住民基本台帳の数である。

Ⅱ　調査結果の概要

１　地方教育費総額

(1)　教育費の総額

平成２８年度に支出された島根県の教育費総額は、1,394億6,090万円であり、前年度より153億274万円（対前年度伸び率▲9.9%）減少している（第１図参照）。

第１図　教育費総額の推移

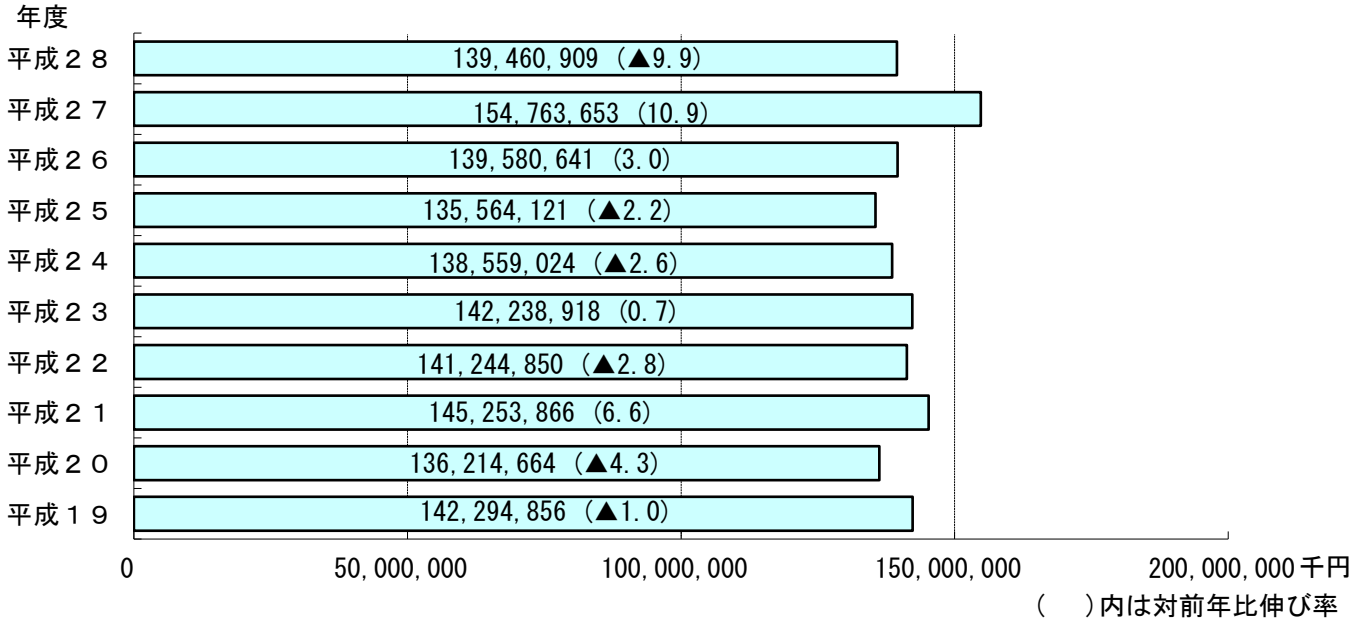

⑵　公教育費と総行政費

平成２８年度の総行政費の中に占める教育費の割合を見ると、県で18.1%、市町村で12.1%となっている。前年度と比較すると、県では1.7ポイントの減少、市町村では0.3ポイントの減少となっている。平成１９年度以降の推移は、第２図のとおりである。

第２図　公教育費と総行政費（県、市町村別）

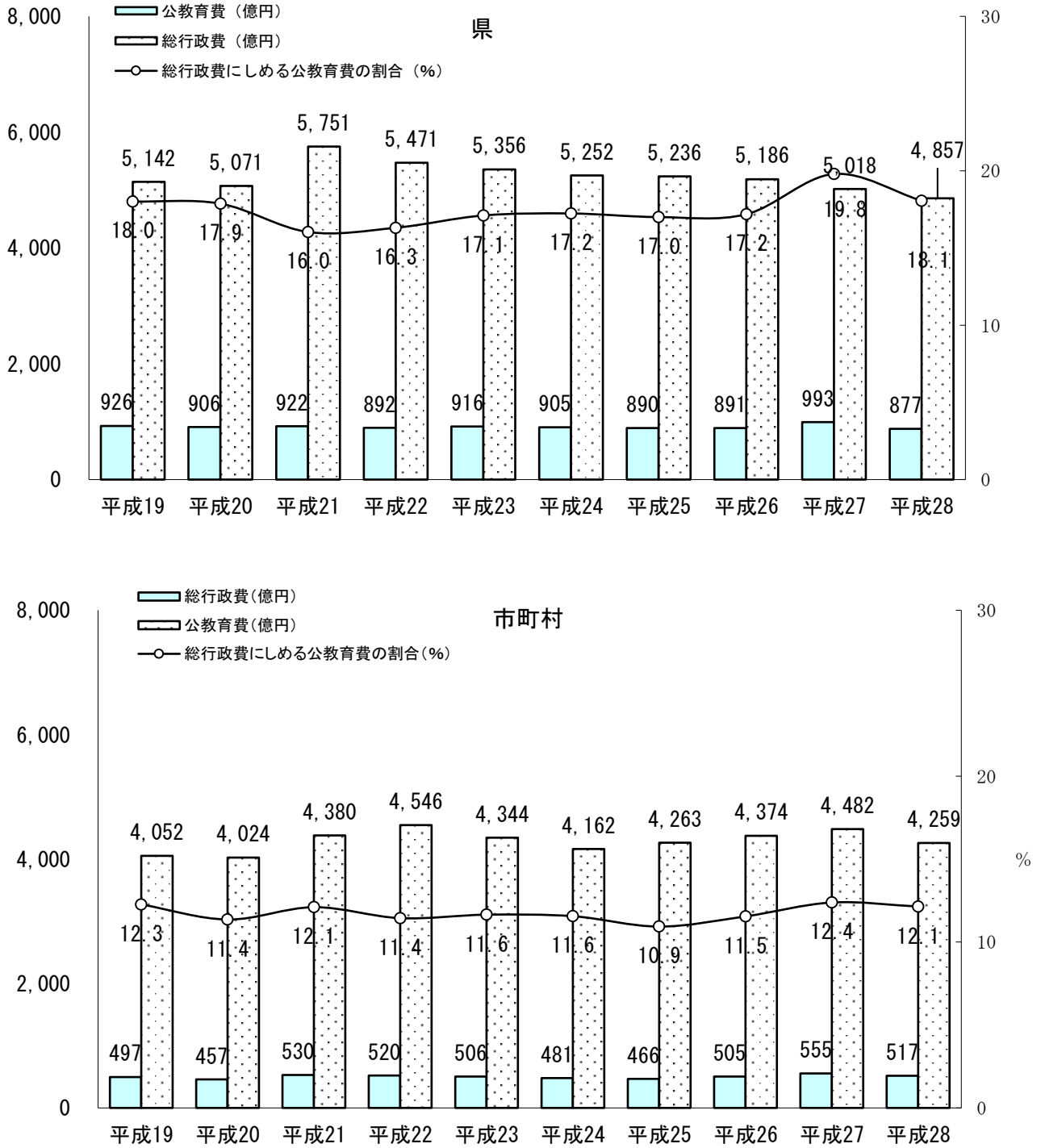

(1)　総行政費は、公営事業会計を除く普通会計歳出決算額である。

(2)　公教育費は、本調査によるもので、県・市町村における決算額とは必ずしも一致しない。

⑶　分野別教育費

教育費を分野別にみると、学校教育費が全体の77.6%を占め、社会教育費は15.6%、教育行政費は6.8%となっている。分野別教育費の額を前年度と比較すると、学校教育費が13.5%の減少、社会教育費は7.1%の増加、教育行政費は2.2%の増加となっている（第３図参照）。

第３図　分野別教育費

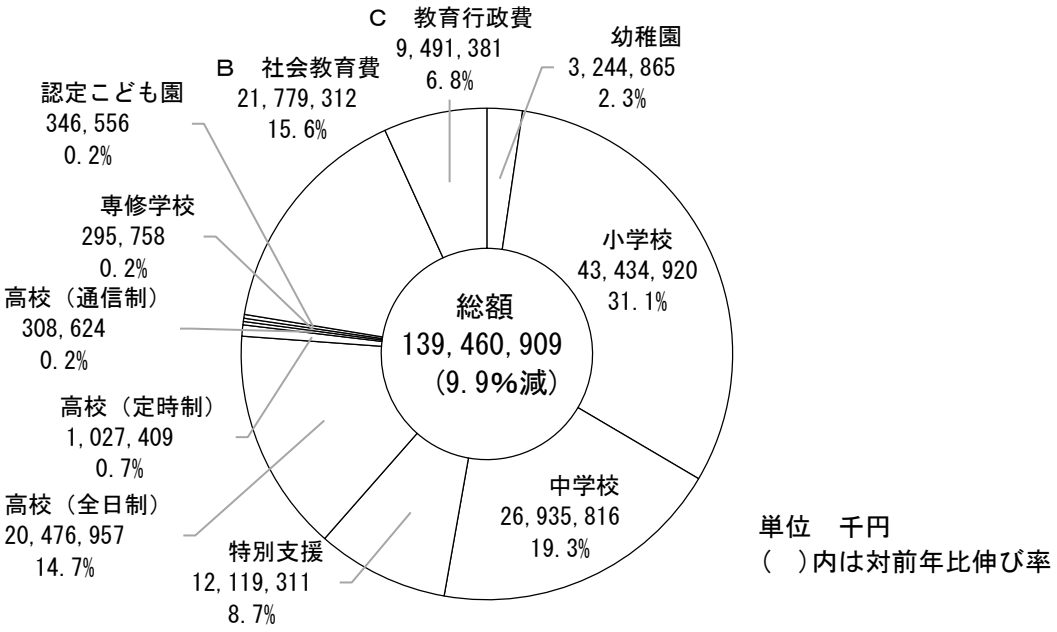

⑷　財源別教育費

教育費を財源別にみると、県支出金が最も多く52.7%、次いで市町村支出金が26.1%、地方債が10.2%となっている（第４図参照）。

第４図　財源別教育費

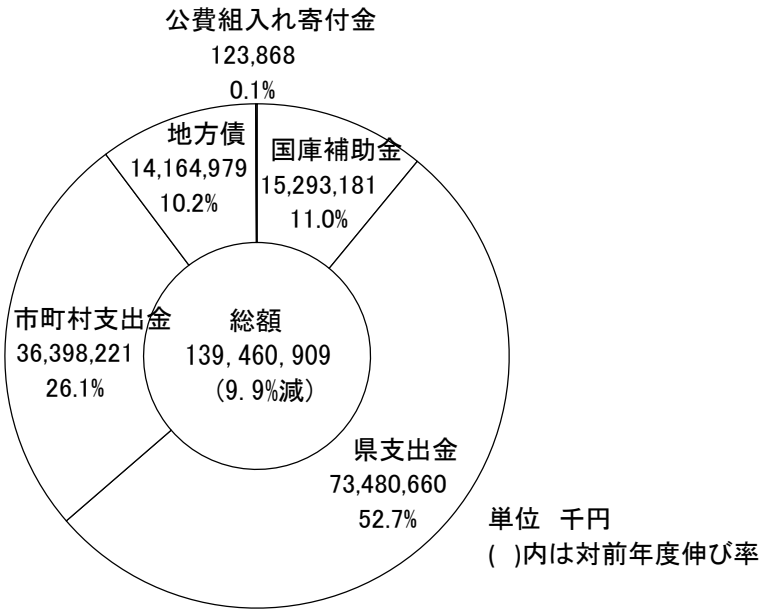

２　学校教育費

(1)　学校教育費の総額

学校教育費は、総額1,081億9,021万円で、前年度と比較すると169億4,980万円（対前年度伸び率▲13.5%）の減少となっている（第５図参照）。

学校種類別では、義務教育の小学校・中学校費が学校教育費総額の65%を占めている（第６図参照）。また、支出項目別では、人件費を含む消費的支出が83.9%を占めている（第７図参照）。

第５図　学校教育費の推移



第６図　学校種類別の教育費

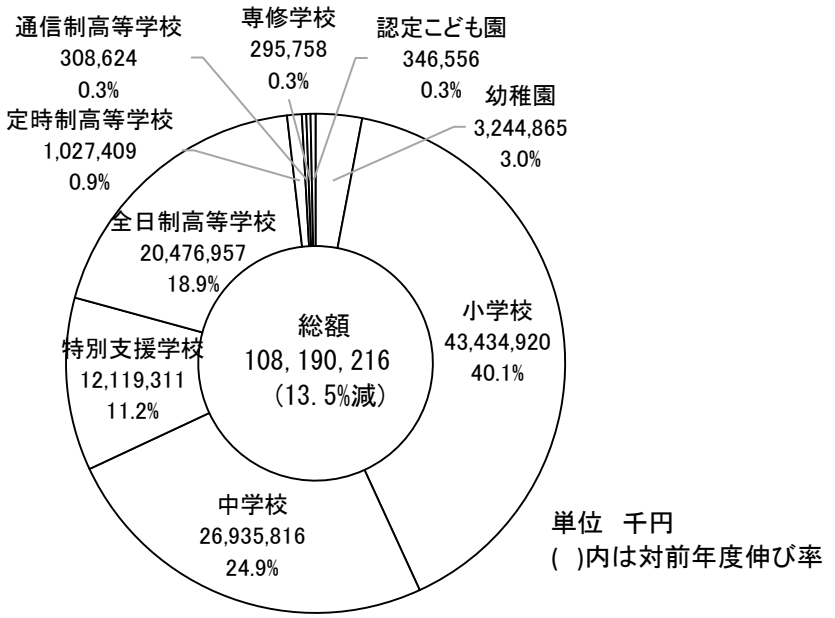

第７図　支出項目別学校教育費

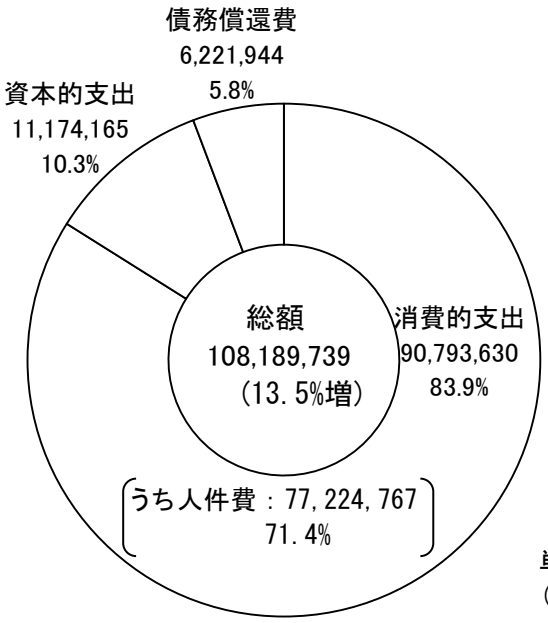

単位　千円
（　）内は対前年度伸び率

⑵　児童・生徒１人当たりの学校教育費

児童・生徒１人当たりの学校教育費の支出は、特別支援学校が1,239万1千円（対前年度伸び率21.5%）で最も高く、次いで高校（定時制）が355万5千円（同20.3%）、専修学校が189万5千円（同▲0.2%）、高校（全日制）が139万9千円（同▲38.0%）、中学校が149万4千円（同▲5.7%）、小学校が124万円7千円（同▲10.6%）、幼稚園が100万9千円（同5.4%）、高校（通信制）が17万1千円（同▲0.4%）となっている。（第８図参照）

第８図　学校種類別の児童・生徒１人当たりの学校教育費

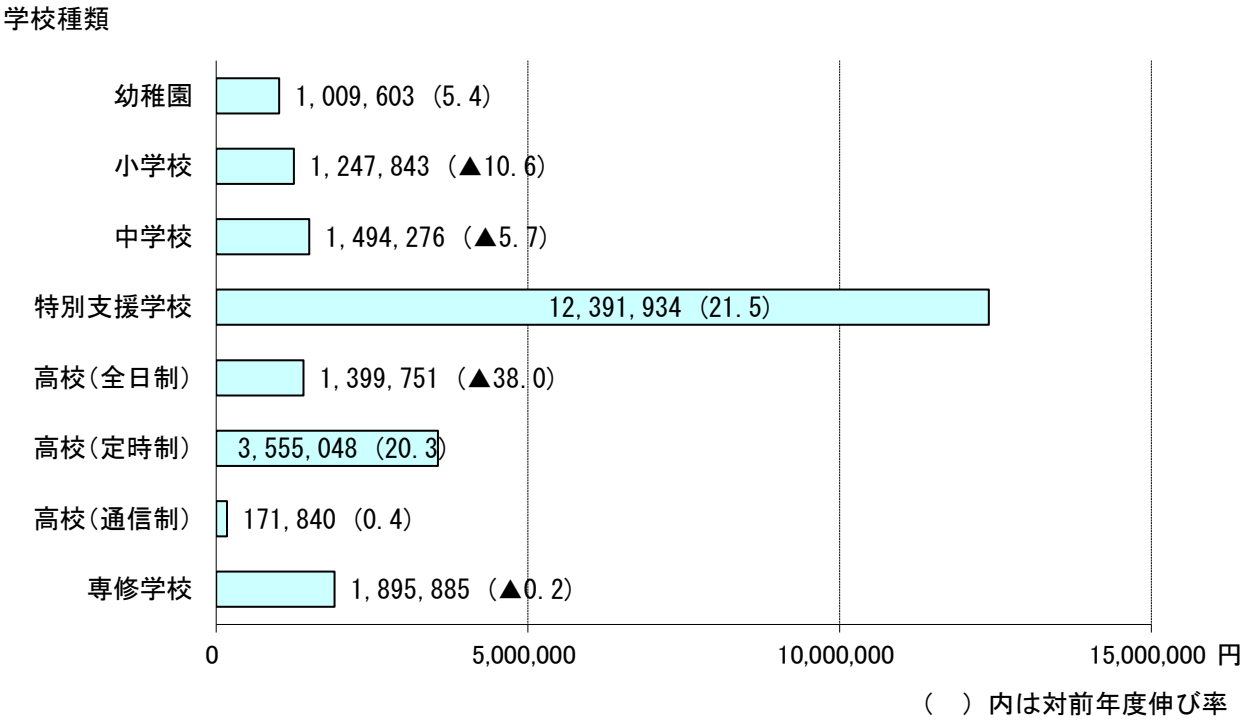

（　）内は対前年度伸び率

３　社会教育費

(1)　社会教育費の総額

社会教育費は、217億7,931万円で教育費総額の15.6%を占めている。前年度と比較すると14億4,713万円（対前年度伸び率7.1%）増加している（第９図参照）。

第９図　社会教育費の推移

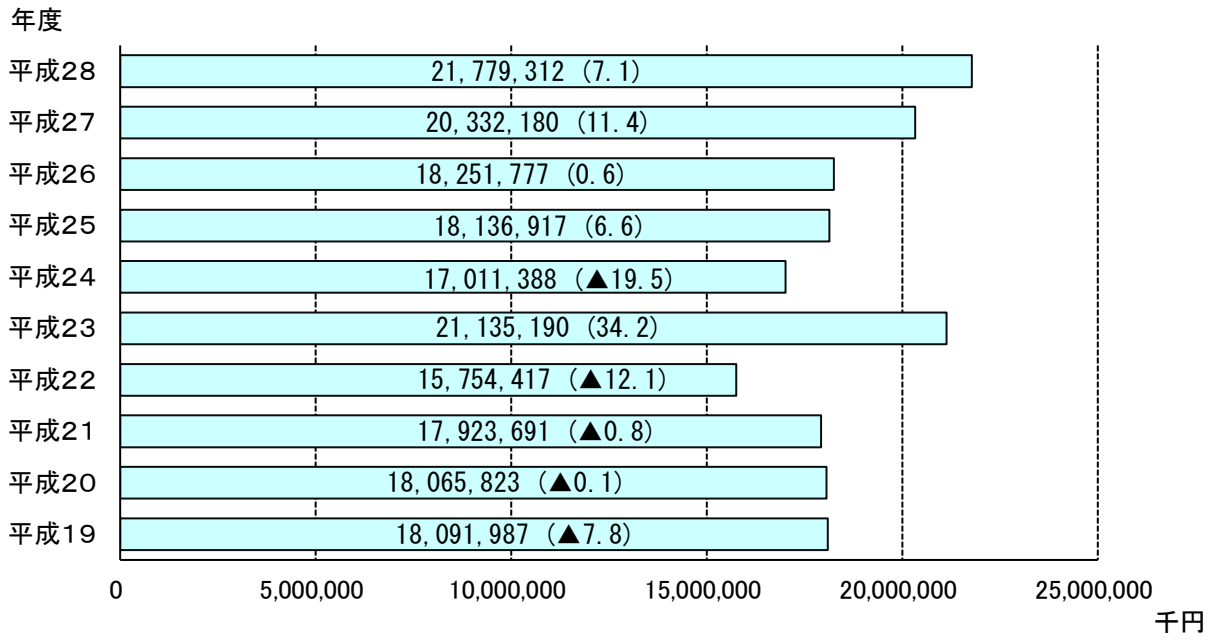

（　）内は対前年度伸び率

(2)　分野別社会教育費

社会教育費を分野別にみると、文化会館費が24.0%で最も多く、次いで体育施設費が16.2%、文化財保護費が15.4%の順となっている（第１０図参照）。

第１０図　分野別社会教育

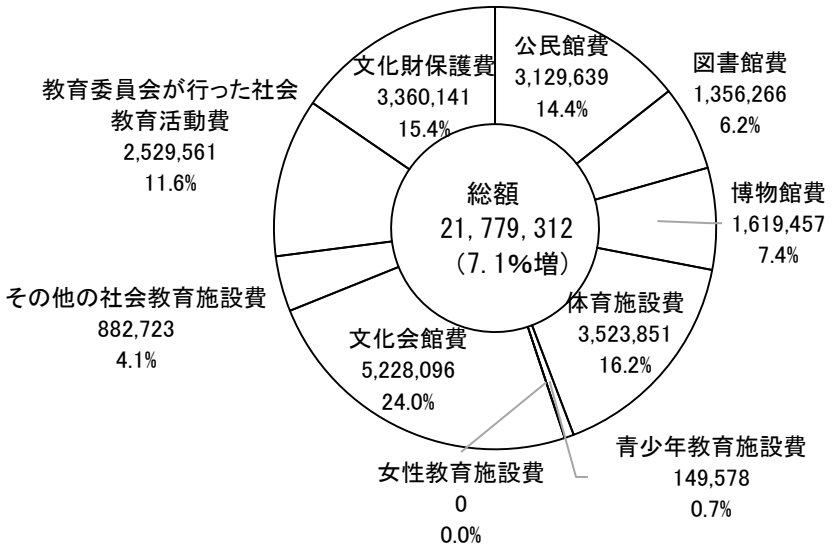

単位　千円

(　)内は対前年比伸び率

⑶　県民１人当たりの経費

社会教育施設の種類・活動別に、県民１人当たりの経費をみると、文化会館費が7,581円で最も多く、次いで体育施設費5,110円、教育委員会が行った文化財保護費4,873円となっている（第１１図参照）。

第１１図　社会教育分野別の県民１人当たりの経費

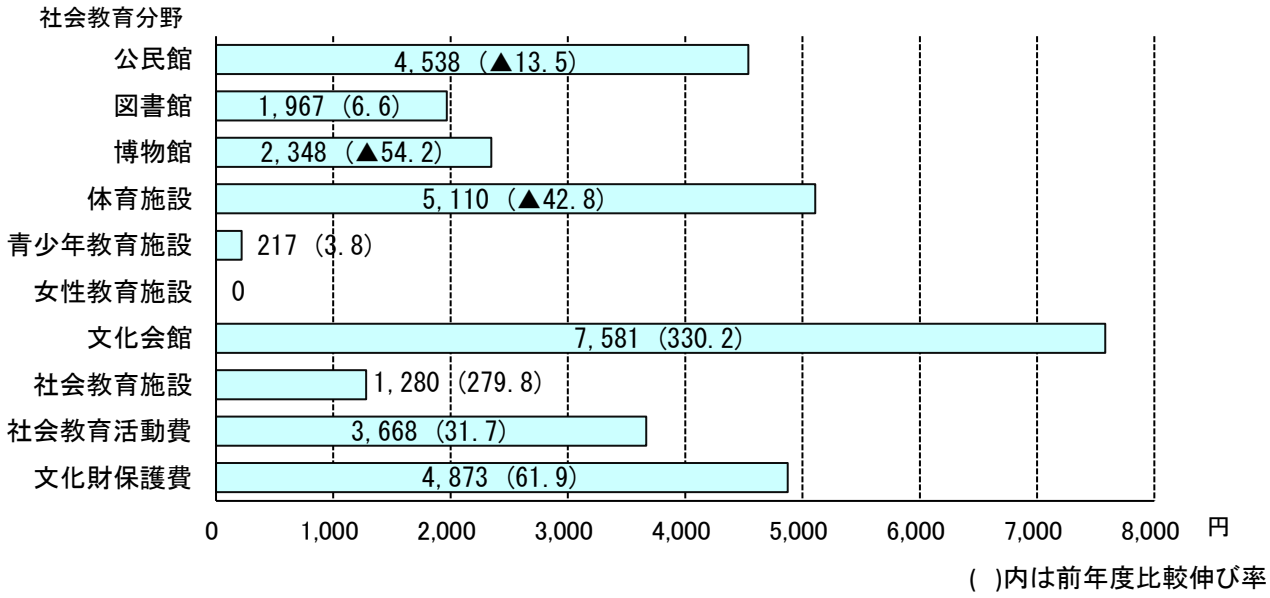

( )内は前年度比較伸び率

４　教育行政費

(1)　教育行政費の総額

教育行政費は、94億9,138万円で教育費総額の6.8%を占めている。前年度と比較すると、1億9,992万円（対前年度伸び率2.2%）の増加となっている（第１２図参照）。

第１２図　教育行政費の推移

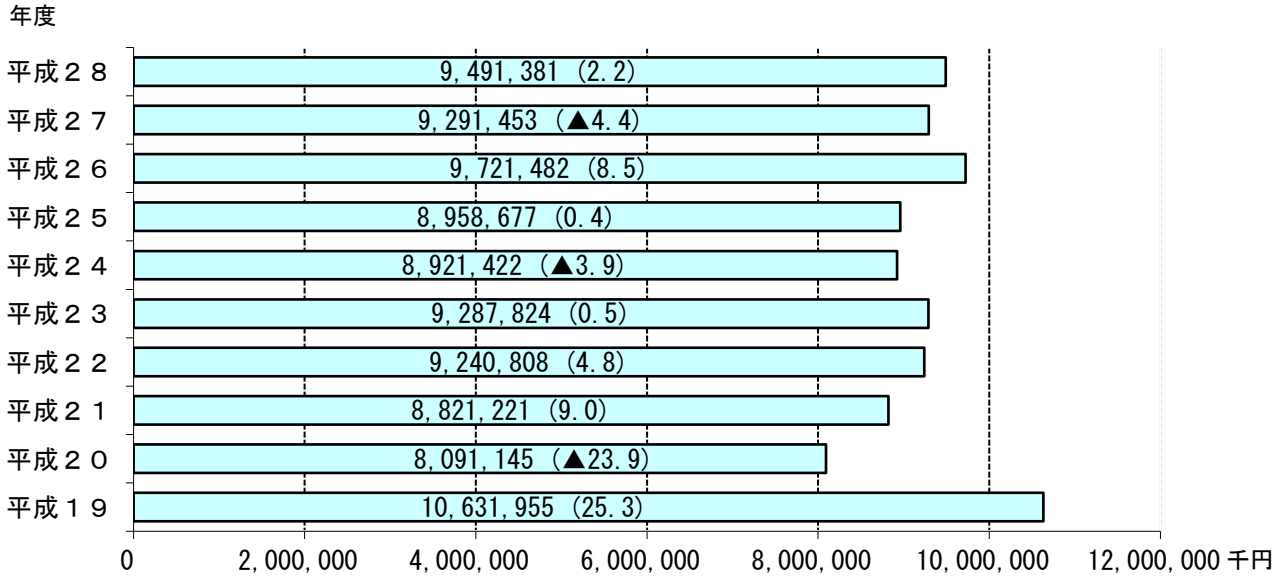

（　）内は対前年度伸び率

⑵　財源別教育行政費

教育行政費を財源別にみると、県支出金（38.7%）と市町村支出金（55.7%）で全体の94.4%を占めている。

第１３図　財源別教育行政費

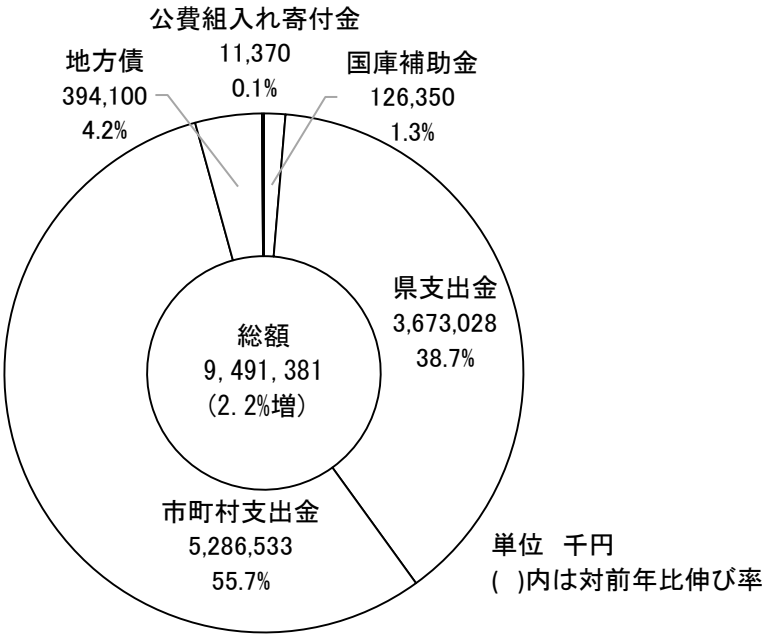

Ⅲ　統計表

1　総教育費

第１表　地方教育費総括表

（平成28年会計年度）　　（単位：千円）

区　分	総　額	構成比（%）	国庫補助金	県支出金	市町村支出金	地方債	公費組入れ寄付金
教育費総合計	139,460,909	100.0	15,293,181	73,480,660	15,683,583	14,164,979	123,868
学校教育費	108,190,216	77.6	14,074,658	67,239,139		6,117,886	43,895
幼稚園	3,244,865	2.3	14,655	15,322	3,101,192	113,362	334
小学校	43,434,920	31.1	7,871,245	23,211,225	9,862,756	2,464,541	25,153
中学校	26,935,816	19.3	4,599,444	13,711,960	6,974,221	1,631,783	18,408
特別支援学校	12,119,311	8.7	1,504,547	8,907,764	0	1,707,000	0
高等学校（全日制）	20,476,957	14.7	80,460	19,759,813	435,484	201,200	0
高等学校（定時制）	1,027,409	0.7	2,155	1,024,664	590	0	0
高等学校（通信制）	308,624	0.2	949	307,185	490	0	0
専修学校	295,758	0.2	0	295,758	0	0	0
認定こども園	346,556	0.2	1,203	5,448	339,905	0	0
社会教育費	21,779,312	15.6	1,092,173	2,568,493	10,397,050	7,652,993	68,603
公民館費	3,129,639	2.2	918	4,095	2,658,125	466,301	200
図書館費	1,356,266	1.0	0	106,691	1,240,001	8,062	1,512
博物館費	1,619,457	1.2	2,494	463,063	1,148,370	0	5,530
体育施設費	3,523,851	2.5	180,693	387,684	1,771,993	1,155,099	28,382
青少年教育施設費	149,578	0.1	0	76,972	68,006	4,600	0
女性教育施設費	－	－	－	－	－	－	－
文化会館費	5,228,096	3.7	110,000	0	1,001,974	4,108,800	7,322
その他の社会教育施設費	882,723	0.6	0	33,593	282,311	566,819	0
教委が行った社会教育活動費	2,529,561	1.8	122,182	1,026,429	1,195,793	161,112	24,045
文化財保護費	3,360,141	2.4	675,886	469,966	1,030,477	1,182,200	1,612
教育行政費	9,491,381	6.8	126,350	3,673,028	5,286,533	394,100	11,370

２　学校教育費

第2表　学校教育費総額

（平成28年会計年度）　　（単位：千円）

支 出 項 目	国庫補助金	県支出金	市町村支出金	地 方 債	公費組入れ寄付金	公費合計
学校教育費	14,074,658	67,239,139	20,714,638	6,117,886	43,895	108,190,216
A消費的支出	12,803,107	64,035,959	13,581,046	344,288	29,230	90,793,630
1人件費	12,441,939	59,296,015	5,318,713	168,100	0	77,224,767
a本務教員給与	11,726,323	35,650,883	2,059,503	1,900	0	49,438,609
b兼務教員給与	197,930	612,525	110,150	0	0	920,605
c事務職員給与	440,075	2,623,992	61,319	0	0	3,125,386
dその他の職員給与	77,611	2,210,681	2,213,409	163,685	0	4,665,386
e共済組合等負担金	0	11,330,529	709,382	2,515	0	12,042,426
f恩給費等	0	78,661	0	0	0	78,661
g退職・死傷手当	0	6,788,744	164,950	0	0	6,953,694
2教育活動費	18,529	1,153,536	1,426,198	34,100	230	2,632,593
3管理費	140,139	1,890,877	2,525,926	20,100	27,158	4,604,200
a修繕費	0	750,747	458,703	20,100	25,767	1,255,317
bその他の管理費	140,139	1,140,130	2,067,223	0	1,391	3,348,883
4補助活動費	202,500	1,649,591	4,090,835	121,988	1,842	6,066,756
a補助事業費	132,995	1,533,324	908,095	0	0	2,574,414
bその他の補助活動費	69,505	116,267	3,182,740	121,988	1,842	3,492,342
5所定支払金	0	45,940	219,374	0	0	265,314
B資本的支出	1,271,551	2,779,362	1,335,466	5,773,598	14,665	11,174,642
1土地費	0	0	12,028	5,000	0	17,028
2建築費	1,163,599	2,271,578	814,205	5,239,698	0	9,489,080
3設備・備品費	107,952	496,094	434,472	528,900	10,817	1,578,235
4図書購入費	0	11,690	74,761	0	3,848	90,299
C債務償還費	0	423,818	5,798,126	0	0	6,221,944

第２表－２　幼稚園

（平成28年会計年度）　　（単位：千円）

支 出 項 目	国庫補助金	県支出金	市町村支出金	地 方 債	公費組入れ寄付金	公費合計
学校教育費	14,655	15,322	3,101,192	113,362	334	3,244,865
A消費的支出	10,331	12,107	2,587,425	4,042	334	2,614,239
1人件費	9,383	11,290	2,157,818	1,900	0	2,180,391
a本務教員給与	859	3,010	1,544,048	1,900	0	1,549,817
b兼務教員給与	0	0	64,379	0	0	64,379
c事務職員給与	0	0	7,249	0	0	7,249
dその他の職員給与	8,524	8,280	196,561	0	0	213,365
e共済組合等負担金	0	0	307,558	0	0	307,558
f恩給費等	0	0	0	0	0	0
g退職・死傷手当	0	0	38,023	0	0	38,023
2教育活動費	0	600	49,046	0	0	49,646
3管理費	503	217	190,615	0	334	191,669
a修繕費	0	0	40,215	0	334	40,549
bその他の管理費	503	217	150,400	0	0	151,120
4補助活動費	445	0	149,734	2,142	0	152,321
a補助事業費	445	0	4,360	0	0	4,805
bその他の補助活動費	0	0	145,374	2,142	0	147,516
5所定支払金	0	0	40,212	0	0	40,212
B資本的支出	4,324	3,215	111,399	109,320	0	228,258
1土地費	0	0	0	0	0	0
2建築費	0	0	90,015	106,500	0	196,515
3設備・備品費	4,324	3,215	21,029	2,820	0	31,388
4図書購入費	0	0	355	0	0	355
C債務償還費			402,368			402,368

第２表－３　小学校

（平成28年会計年度）　　（単位：千円）

支 出 項 目	国庫補助金	県支出金	市町村支出金	地 方 債	公費組入れ寄付金	公費合計
学校教育費	7,871,245	23,211,225	9,862,756	2,464,541	25,153	43,434,920
A消費的支出	7,308,073	23,206,742	6,238,294	250,419	16,729	37,020,257
1人件費	7,149,051	23,004,960	1,589,578	118,360	0	31,861,949
a本務教員給与	6,706,841	13,290,254	0	0	0	19,997,095
b兼務教員給与	118,895	252,120	2,931	0	0	373,946
c事務職員給与	280,873	766,687	0	0	0	1,047,560
dその他の職員給与	42,442	418,332	1,307,540	117,354	0	1,885,668
e共済組合等負担金	0	4,773,020	217,396	1,006	0	4,991,422
f恩給費等	0	60,442	0	0	0	60,442
g退職・死傷手当	0	3,444,105	61,711	0	0	3,505,816
2教育活動費	3,463	199,115	753,983	19,059	100	975,720
3管理費	95,411	59	1,408,236	13,200	15,432	1,532,338
a修繕費	0	0	284,278	13,200	14,041	311,519
bその他の管理費	95,411	59	1,123,958	0	1,391	1,220,819
4補助活動費	60,148	2,608	2,374,959	99,800	1,197	2,538,712
a補助事業費	13,419	1,872	450,262	0	0	465,553
bその他の補助活動費	46,729	736	1,924,697	99,800	1,197	2,073,159
5所定支払金	0	0	111,538	0	0	111,538
B資本的支出	563,172	4,483	723,149	2,214,122	8,424	3,513,350
1土地費	0	0	0	0	0	0
2建築費	516,274	4,266	442,164	1,843,227	0	2,805,931
3設備・備品費	46,898	217	241,818	370,895	6,243	666,071
4図書購入費	0	0	39,167	0	2,181	41,348
C債務償還費	0	0	2,901,313	0	0	2,901,313

第２表－４　中学校

（平成28年会計年度）　　（単位：千円）

支 出 項 目	国庫補助金	県支出金	市町村支出金	地 方 債	公費組入れ寄付金	公費合計
学校教育費	4,599,444	13,711,960	6,974,221	1,631,783	18,408	26,935,816
A消費的支出	4,348,763	13,632,097	4,036,757	89,827	12,167	22,119,611
1人件費	4,266,662	13,493,608	990,009	47,840	0	18,798,119
a本務教員給与	4,012,067	8,217,862	97,341	0	0	12,327,270
b兼務教員給与	72,377	154,328	40,758	0	0	267,463
c事務職員給与	159,202	447,335	0	0	0	606,537
dその他の職員給与	23,016	282,165	691,133	46,331	0	1,042,645
e共済組合等負担金	0	2,914,694	110,607	1,509	0	3,026,810
f恩給費等	0	17,005	0	0	0	17,005
g退職・死傷手当	0	1,460,219	50,170	0	0	1,510,389
2教育活動費	3,613	137,643	593,379	15,041	130	749,806
3管理費	44,225	8	865,230	6,900	11,392	927,755
a修繕費	0	0	131,694	6,900	11,392	149,986
bその他の管理費	44,225	8	733,536	0	0	777,769
4補助活動費	34,263	838	1,525,827	20,046	645	1,581,619
a補助事業費	11,487	540	418,606	0	0	430,633
bその他の補助活動費	22,776	298	1,107,221	20,046	645	1,150,986
5所定支払金			62,312			62,312
B資本的支出	250,681	54,809	491,421	1,541,956	6,241	2,345,108
1土地費	0	0	12,028	5,000	0	17,028
2建築費	204,426	27,216	274,806	1,381,771	0	1,888,219
3設備・備品費	46,255	27,593	169,878	155,185	4,574	403,485
4図書購入費	0	0	34,709	0	1,667	36,376
C債務償還費	0	25,054	2,446,043	0	0	2,471,097

第２表－５　特別支援学校

（平成28年会計年度）　　（単位：千円）

支 出 項 目	国庫補助金	県支出金	市町村支出金	地 方 債	公費組入れ寄付金	公費合計
学校教育費	1,504,547	8,907,764	0	1,707,000	0	12,119,311
A消費的支出	1,087,221	7,772,346	0	0	0	8,859,567
1人件費	1,011,468	7,039,307	0	0	0	8,050,775
a本務教員給与	1,006,058	4,456,113	0	0	0	5,462,171
b兼務教員給与	5,070	33,667	0	0	0	38,737
c事務職員給与	0	389,049	0	0	0	389,049
dその他の職員給与	340	298,519	0	0	0	298,859
e共済組合等負担金	0	1,257,565	0	0	0	1,257,565
f恩給費等	0	0	0	0	0	0
g退職・死傷手当	0	604,394	0	0	0	604,394
2教育活動費	10,250	131,214	0	0	0	141,464
3管理費	0	458,429	0	0	0	458,429
a修繕費	0	253,054	0	0	0	253,054
bその他の管理費	0	205,375	0	0	0	205,375
4補助活動費	65,503	131,718	0	0	0	197,221
a補助事業費	65,503	83,048	0	0	0	148,551
bその他の補助活動費	0	48,670	0	0	0	48,670
5所定支払金	0	11,678	0	0	0	11,678
B資本的支出	417,326	1,077,164	0	1,707,000	0	3,201,490
1土地費	0	0	0	0	0	0
2建築費	415,116	969,886	0	1,707,000	0	3,092,002
3設備・備品費	2,210	105,130	0	0	0	107,340
4図書購入費	0	2,148	0	0	0	2,148
C債務償還費	0	58,254	0	0	0	58,254

第２表－６　高等学校（全日制）

（平成28年会計年度）　　（単位：千円）

支 出 項 目	国庫補助金	県支出金	市町村支出金	地 方 債	公費組入れ寄付金	公費合計
学校教育費	80,460	19,759,813	435,484	201,200	0	20,476,957
A消費的支出	44,412	17,863,802	384,083	0	0	18,292,297
1人件費	4,457	14,378,563	312,619	0	0	14,695,639
a本務教員給与	498	8,807,435	233,905	0	0	9,041,838
b兼務教員給与	1,464	149,634	2,082	0	0	153,180
c事務職員給与	0	947,697	16,923	0	0	964,620
dその他の職員給与	2,495	1,136,956	9,034	0	0	1,148,485
e共済組合等負担金	0	2,188,598	50,675	0	0	2,239,273
f恩給費等	0	1,122	0	0	0	1,122
g退職・死傷手当	0	1,147,121	0	0	0	1,147,121
2教育活動費	0	596,667	11,862	0	0	608,529
3管理費	0	1,362,226	15,090	0	0	1,377,316
a修繕費	0	489,620	1,683	0	0	491,303
bその他の管理費	0	872,606	13,407	0	0	886,013
4補助活動費	39,955	1,496,766	39,852	0	0	1,576,573
a補助事業費	39,955	1,432,089	34,867	0	0	1,506,911
bその他の補助活動費	0	64,677	4,985	0	0	69,662
5所定支払金	0	29,580	4,660	0	0	34,240
B資本的支出	36,048	1,558,430	2,999	201,200	0	1,798,677
1土地費	0	0	0	0	0	0
2建築費	27,783	1,192,230	1,285	201,200	0	1,422,498
3設備・備品費	8,265	357,890	1,184	0	0	367,339
4図書購入費	0	8,310	530	0	0	8,840
C債務償還費	0	337,581	48,402	0	0	385,983

第２表―７　高等学校（定時制）

（平成28年会計年度）　　（単位：千円）

支 出 項 目	国庫補助金	県支出金	市町村支出金	地 方 債	公費組入れ寄付金	公費合計
学校教育費	2,155	1,024,664	590	0	0	1,027,409
A消費的支出	2,155	974,935	590	0	0	977,680
1人件費	887	925,366	0	0	0	926,253
a本務教員給与	0	557,178	0	0	0	557,178
b兼務教員給与	93	9,037	0	0	0	9,130
c事務職員給与	0	44,079	0	0	0	44,079
dその他の職員給与	794	52,905	0	0	0	53,699
e共済組合等負担金	0	131,840	0	0	0	131,840
f恩給費等	0	67	0	0	0	67
g退職・死傷手当	0	130,260	0	0	0	130,260
2教育活動費	0	11,094	590	0	0	11,684
3管理費	0	25,822	0	0	0	25,822
a修繕費	0	4,810	0	0	0	4,810
bその他の管理費	0	21,012	0	0	0	21,012
4補助活動費	1,268	10,737	0	0	0	12,005
a補助事業費	1,268	10,180	0	0	0	11,448
bその他の補助活動費	0	557	0	0	0	557
5所定支払金	0	1,916	0	0	0	1,916
B資本的支出	0	47,641	0	0	0	47,641
1土地費	0	0	0	0	0	0
2建築費	0	47,164	0	0	0	47,164
3設備・備品費	0	463	0	0	0	463
4図書購入費	0	14	0	0	0	14
C債務償還費	0	2,088	0	0	0	2,088

第２表―８　高等学校（通信制）

（平成28年会計年度）　　（単位：千円）

支 出 項 目	国庫補助金	県支出金	市町村支出金	地 方 債	公費組入れ寄付金	公費合計
学校教育費	949	307,185	490	0	0	308,624
A消費的支出	949	275,178	490	0	0	276,617
1人件費	31	255,973	0	0	0	256,004
a本務教員給与	0	208,103	0	0	0	208,103
b兼務教員給与	31	3,079	0	0	0	3,110
c事務職員給与	0	0	0	0	0	0
dその他の職員給与	0	3,129	0	0	0	3,129
e共済組合等負担金	0	41,637	0	0	0	41,637
f恩給費等	0	25	0	0	0	25
g退職・死傷手当	0	0	0	0	0	0
2教育活動費	0	7,375	490	0	0	7,865
3管理費	0	4,742	0	0	0	4,742
a修繕費	0	2,072	0	0	0	2,072
bその他の管理費	0	2,670	0	0	0	2,670
4補助活動費	918	5,801	0	0	0	6,719
a補助事業費	918	5,595	0	0	0	6,513
bその他の補助活動費	0	206	0	0	0	206
5所定支払金	0	1,287	0	0	0	1,287
B資本的支出	0	31,166	0	0	0	31,166
1土地費	0	0	0	0	0	0
2建築費	0	30,816	0	0	0	30,816
3設備・備品費	0	350	0	0	0	350
4図書購入費	0	0	0	0	0	0
C債務償還費	0	841	0	0	0	841

第２表―９　専修学校

（平成28年会計年度）　　（単位：千円）

支 出 項 目	国庫補助金	県支出金	市町村支出金	地 方 債	公費組入れ寄付金	公費合計
学校教育費	0	295,758	0	0	0	295,758
A消費的支出	0	293,304	0	0	0	293,304
1人件費	0	182,560	0	0	0	182,560
a本務教員給与	0	106,540	0	0	0	106,540
b兼務教員給与	0	10,660	0	0	0	10,660
c事務職員給与	0	29,145	0	0	0	29,145
dその他の職員給与	0	10,395	0	0	0	10,395
e共済組合等負担金	0	23,175	0	0	0	23,175
f恩給費等	0	0	0	0	0	0
g退職・死傷手当	0	2,645	0	0	0	2,645
2教育活動費	0	68,768	0	0	0	68,768
3管理費	0	39,374	0	0	0	39,374
a修繕費	0	1,191	0	0	0	1,191
bその他の管理費	0	38,183	0	0	0	38,183
4補助活動費	0	1,123	0	0	0	1,123
a補助事業費	0	0	0	0	0	0
bその他の補助活動費	0	1,123	0	0	0	1,123
5所定支払金	0	1,479	0	0	0	1,479
B資本的支出	0	2,454	0	0	0	2,454
1土地費	0	0	0	0	0	0
2建築費	0	0	0	0	0	0
3設備・備品費	0	1,236	0	0	0	1,236
4図書購入費	0	1,218	0	0	0	1,218
C債務償還費	0	0	0	0	0	0

第２表－１０　認定こども園

（平成28年会計年度）　　（単位：千円）

支 出 項 目	国庫補助金	県支出金	市町村支出金	地 方 債	公費組入れ寄付金	公費合計
学校教育費	1,203	5,448	339,905	0	0	346,556
A消費的支出	1,203	5,448	333,407	0	0	340,058
1人件費	0	4,388	268,689	0	0	273,077
a本務教員給与	0	4,388	184,209	0	0	188,597
b兼務教員給与	0	0	0	0	0	0
c事務職員給与	0	0	37,147	0	0	37,147
dその他の職員給与	0	0	9,141	0	0	9,141
e共済組合等負担金	0	0	23,146	0	0	23,146
f恩給費等	0	0	0	0	0	0
g退職・死傷手当	0	0	15,046	0	0	15,046
2教育活動費	1,203	1,060	16,848	0	0	19,111
3管理費	0	0	46,755	0	0	46,755
a修繕費	0	0	833	0	0	833
bその他の管理費	0	0	45,922	0	0	45,922
4補助活動費	0	0	463	0	0	463
a補助事業費	0	0	0	0	0	0
bその他の補助活動費	0	0	463	0	0	463
5所定支払金	0	0	652	0	0	652
B資本的支出	0	0	6,498	0	0	6,498
1土地費	0	0	0	0	0	0
2建築費	0	0	5,935	0	0	5,935
3設備・備品費	0	0	563	0	0	563
4図書購入費	0	0	0	0	0	0
C債務償還費	0	0	0	0	0	0

3　社会教育費・教育行政費

第３表　社会教育費・教育行政費総額

（平成28年会計年度）　　（単位：千円）

区　　分	合　計	1　財源別内訳					
		国庫補助金	県支出金	市町村支出金	地方債	公費組入れ寄付金	公費に組入れられない寄付金
Ⅰ社会教育費	21,779,312	1,092,173	2,568,493	10,397,050	7,652,993	68,603	0
公民館費	3,129,639	918	4,095	2,658,125	466,301	200	0
図書館費	1,356,266	0	106,691	1,240,001	8,062	1,512	0
博物館費	1,619,457	2,494	463,063	1,148,370	0	5,530	0
体育施設費	3,523,851	180,693	387,684	1,771,993	1,155,099	28,382	0
青少年教育施設費	149,578	0	76,972	68,006	4,600	0	0
女性教育施設費	－	－	－	－	－	－	－
文化会館費	5,228,096	110,000	0	1,001,974	4,108,800	7,322	0
その他の社会教育施設費	882,723	0	33,593	282,311	566,819	0	0
教委が行った社教活動費	2,529,561	122,182	1,026,429	1,195,793	161,112	24,045	0
文化財保護費	3,360,141	675,886	469,966	1,030,477	1,182,200	1,612	0
Ⅱ教育行政費	9,491,381	126,350	3,673,028	5,286,533	394,100	11,370	0

区　　分	2　支出項目別内訳					
	A消費的支出	うち人件費	B資本的支出	うち土地・建築費	C債務償還費	
Ⅰ社会教育費	10,629,414	1,483,928	9,101,035	8,237,795	2,048,863	
公民館費	2,352,303	571,950	508,754	484,608	268,582	
図書館費	828,438	260,997	104,531	17,183	423,297	
博物館費	1,169,178	235,649	27,633	6,739	422,646	
体育施設費	1,718,004	18,979	1,445,304	1,141,054	360,543	
青少年教育施設費	112,683	29,505	9,277	4,914	27,618	
女性教育施設費	－	－	－	－	－	
文化会館費	610,898	143,218	4,362,354	4,254,439	254,844	
その他の社会教育施設費	212,989	37,090	618,175	559,645	51,559	（再掲）教育行政費のうち奨学費
教委が行った社教活動費	2,404,908		116,743		7,910	
文化財保護費	1,220,013	186,540	1,908,264	1,769,213	231,864	
Ⅱ教育行政費	8,915,524		400,472		175,385	0

第３表－２　社会教育費・教育行政費（県分）

（平成28年会計年度）　　（単位：千円）

区　　分	合　計	１　財　源　別　内　訳					
		国庫補助金	県支出金	市町村支出金	地 方 債	公費組入れ寄付金	公費に組入れられない寄付金
Ⅰ社会教育費	2,365,811	51,434	2,294,677	0	19,700	0	0
公民館費	0	0	0	0	0	0	0
図書館費	106,691	0	106,691	0	0	0	0
博物館費	463,063	0	463,063	0	0	0	0
体育施設費	387,684	0	387,684	0	0	0	0
青少年教育施設費	69,494	0	69,494	0	0	0	0
女性教育施設費	0	0	0	0	0	0	0
文化会館費	0	0	0	0	0	0	0
その他の社会教育施設費	745	0	745	0	0	0	0
教委が行った社教活動費	930,506	18,673	911,833	0	0	0	0
文化財保護費	407,628	32,761	355,167	0	19,700	0	0
Ⅱ教育行政費	3,134,396	33,783	3,100,613	0	0	0	0

区　　分	２　支　出　項　目　別　内　訳					
	A消費的支出	うち人件費	B資本的支出	うち土地・建築費	C債務償還費	
Ⅰ社会教育費	2,056,126	61,225	192,998	0	116,687	
公民館費	0	0	0	0	0	
図書館費	98,995	25,885	2,219	0	5,477	
博物館費	390,150	3,056	0	0	72,913	
体育施設費	315,943	0	61,360	0	10,381	
青少年教育施設費	57,918	1,218	4,075	0	7,501	
女性教育施設費	0	0	0	0	0	
文化会館費	0	0	0	0	0	
その他の社会教育施設費	738	0	0	0	7	（再掲）教育行政費のうち奨学費
教委が行った社教活動費	916,805	0	13,701	0	0	
文化財保護費	275,577	31,066	111,643	0	20,408	
Ⅱ教育行政費	3,123,058	0	11,338	0	0	

第３表―３　社会教育費・教育行政費（市町村分）

（平成28年会計年度）　　（単位：千円）

区　　分	合　計	１　財源別内訳					
		国庫補助金	県支出金	市町村支出金	地方債	公費組入れ寄付金	公費に組入れられない寄付金
Ⅰ社会教育費	19,413,501	1,040,739	273,816	10,397,050	7,633,293	68,603	0
公民館費	3,129,639	918	4,095	2,658,125	466,301	200	0
図書館費	1,249,575	0	0	1,240,001	8,062	1,512	0
博物館費	1,156,394	2,494	0	1,148,370	0	5,530	0
体育施設費	3,136,167	180,693	0	1,771,993	1,155,099	28,382	0
青少年教育施設費	80,084	0	7,478	68,006	4,600	0	0
女性教育施設費	0	0	0	0	0	0	0
文化会館費	5,228,096	110,000	0	1,001,974	4,108,800	7,322	0
その他の社会教育施設費	881,978	0	32,848	282,311	566,819	0	0
教委が行った社教活動費	1,599,055	103,509	114,596	1,195,793	161,112	24,045	0
文化財保護費	2,952,513	643,125	114,799	1,030,477	1,162,500	1,612	0
Ⅱ教育行政費	6,356,985	92,567	572,415	5,286,533	394,100	11,370	0

区　　分	２　支出項目別内訳					
	A消費的支出	うち人件費	B資本的支出	うち土地・建築費	C債務償還費	
Ⅰ社会教育費	8,573,288	1,422,703	8,908,037	8,237,795	1,932,176	
公民館費	2,352,303	571,950	508,754	484,608	268,582	
図書館費	729,443	235,112	102,312	17,183	417,820	
博物館費	779,028	232,593	27,633	6,739	349,733	
体育施設費	1,402,061	18,979	1,383,944	1,141,054	350,162	
青少年教育施設費	54,765	28,287	5,202	4,914	20,117	
女性教育施設費	0	0	0	0	0	
文化会館費	610,898	143,218	4,362,354	4,254,439	254,844	
その他の社会教育施設費	212,251	37,090	618,175	559,645	51,552	（再掲）教育行政費のうち奨学費
教委が行った社教活動費	1,488,103	0	103,042	0	7,910	
文化財保護費	944,436	155,474	1,796,621	1,769,213	211,456	
Ⅱ教育行政費	5,792,466	0	389,134	0	175,385	

4　市町村別教育費

第４表　教育費総額（教育分野別）

（平成28年会計年度）　　（単位：千円）

市町村名		教育費総額	学校教育費総額						社会教育費	教育行政費
			計	幼稚園	小学校	中学校	高等学校	認定こども園		
合　計		51,790,505	26,502,969	3,244,865	13,214,547	9,089,385	607,616	346,556	19,413,501	5,874,035
市	松　江	11,139,491	6,438,878	1,281,922	2,915,139	1,634,201	607,616	0	3,350,662	1,349,951
	浜　田	3,637,260	2,070,627	125,937	1,284,887	659,803	0	0	1,231,189	335,444
	出　雲	10,604,184	6,576,987	1,327,463	2,640,361	2,609,163	0	0	3,114,768	912,429
	益　田	3,664,018	1,645,898	0	972,132	673,766	0	0	1,731,723	286,397
	大　田	2,496,826	1,368,489	123,515	785,231	459,743	0	0	902,755	225,582
	安　来	6,820,636	1,265,208	83,856	619,124	487,021	0	75,207	5,262,985	292,443
	江　津	1,243,684	760,668	38,875	368,725	353,068	0	0	253,387	229,629
	雲　南	3,219,475	2,038,086	254,907	1,043,614	468,216	0	271,349	745,945	435,444
仁多郡	奥出雲	1,445,303	1,096,812	8,390	856,227	232,195	0	0	168,104	180,387
飯石郡	飯　南	899,004	448,108	0	231,398	216,710	0	0	357,901	92,995
邑智郡	川　本	307,453	156,238	0	104,462	51,776	0	0	83,502	67,713
	美　郷	565,083	381,462	0	169,795	211,667	0	0	94,298	89,323
	邑　南	1,182,425	486,229	0	254,393	231,836	0	0	313,733	382,463
鹿足郡	津和野	1,082,796	309,293	0	187,633	121,660	0	0	607,344	166,159
	吉　賀	1,112,905	524,818	0	261,583	263,235	0	0	465,954	122,133
隠岐郡	海　士	371,874	85,718	0	57,601	28,117	0	0	118,632	167,524
	西ノ島	403,928	276,272	0	153,595	122,677	0	0	74,094	53,562
	知　夫	327,609	36,096	0	14,293	21,803	0	0	9,425	282,088
	隠岐の島	1,266,551	537,082	0	294,354	242,728	0	0	527,100	202,369

第５表　行政費総額と公教育費総額の比率

（単位：千円）

市町村名		平成28年度会計			平成27年度会計		
		行政費総額	公教育費総額	比率	行政費総額	公教育費総額	比率
市町村計		425,907,556	51,716,401	12.1	448,241,684	50,519,444	11.3
市	松　江	97,165,926	11,139,491	11.5	101,711,522	12,256,746	12.1
	浜　田	38,538,573	3,637,260	9.4	41,872,771	5,190,615	12.4
	出　雲	76,849,526	10,604,184	13.8	79,680,326	10,100,201	12.7
	益　田	27,084,179	3,664,018	13.5	28,800,396	2,783,223	9.7
	大　田	23,223,353	2,431,112	10.5	24,750,705	3,137,949	12.7
	安　来	29,656,654	6,820,636	23.0	27,230,145	3,021,776	11.1
	江　津	16,519,163	1,243,684	7.5	17,180,955	1,166,652	6.8
	雲　南	28,367,695	3,219,475	11.3	31,022,050	3,261,143	10.5
仁多郡	奥出雲	15,890,194	1,436,913	9.0	15,533,836	859,969	5.5
飯石郡	飯　南	8,093,353	899,004	11.1	8,771,503	481,556	5.5
邑智郡	川　本	3,921,053	307,453	7.8	4,946,993	528,899	10.7
	美　郷	6,127,698	565,083	9.2	7,414,274	561,776	7.6
	邑　南	11,790,924	1,182,425	10.0	14,304,469	1,391,103	9.7
鹿足郡	津和野	9,478,086	1,082,796	11.4	9,796,445	1,280,444	13.1
	吉　賀	6,570,236	1,112,905	16.9	7,168,979	1,104,619	15.4
隠岐郡	海　士	4,887,561	371,874	7.6	4,900,574	1,341,220	27.4
	西ノ島	5,031,156	403,928	8.0	7,156,098	937,730	13.1
	知　夫	1,743,749	327,609	18.8	1,403,928	79,059	5.6
	隠岐の島	14,968,477	1,266,551	8.5	14,595,715	1,034,764	7.1

第６表　小学校（公費）の児童１人当たり経費

（平成28年会計年度）　　（単位：円）

市町村名		児童数（人）	１人当たり公費		１人当たり市町村支出金	
			公費合計	消費的支出	市町村支出金合計	消費的支出
市町村計		34,808	379,641	195,354	283,347	179,220
市	松　江	10,545	276,448	150,113	214,721	130,731
	浜　田	2,621	490,228	241,919	389,129	227,763
	出　雲	9,540	276,767	145,241	221,230	136,575
	益　田	2,449	396,951	188,334	221,178	183,194
	大　田	1,641	478,508	236,113	424,006	205,942
	安　来	2,023	306,043	195,235	276,070	189,418
	江　津	1,082	340,781	213,767	281,396	189,381
	雲　南	1,874	556,891	276,754	362,774	249,229
仁多郡	奥出雲	558	1,534,457	316,880	510,305	302,097
飯石郡	飯　南	224	1,033,027	490,125	654,491	441,054
邑智郡	川　本	134	779,567	513,791	615,791	492,246
	美　郷	252	673,790	502,663	574,956	421,290
	邑　南	482	527,786	398,855	431,349	322,334
鹿足郡	津和野	263	713,433	388,057	607,160	387,779
	吉　賀	251	1,042,163	581,761	876,558	574,669
隠岐郡	海　士	93	619,366	597,387	617,215	595,237
	西ノ島	89	1,725,787	525,809	857,067	489,416
	知　夫	21	680,619	561,524	668,714	549,619
	隠岐の島	666	441,973	250,874	441,054	250,077

第７表　中学校（公費）の生徒一人当たり経費

（平成28年会計年度）　　（単位：円）

市町村名		生徒数（人）	１人当たり公費		１人当たり市町村支出金	
			公費合計	消費的支出	市町村支出金合計	消費的支出
市町村計		18,026	504,237	237,056	386,898	223,941
市	松　江	5,169	316,154	156,550	242,562	139,649
	浜　田	1,393	473,656	330,383	452,655	313,822
	出　雲	4,960	526,041	168,606	296,987	165,529
	益　田	1,268	531,361	264,364	427,675	258,433
	大　田	911	504,658	262,189	450,686	233,546
	安　来	1,093	445,582	168,758	414,174	165,030
	江　津	608	580,704	219,064	557,605	199,252
	雲　南	1,073	436,362	279,576	413,082	265,207
仁多郡	奥出雲	302	768,858	410,513	666,556	405,281
飯石郡	飯　南	111	1,952,342	436,559	450,802	420,910
邑智郡	川　本	64	809,000	757,156	781,859	730,016
	美　郷	100	2,116,670	832,430	1,763,180	746,480
	邑　南	234	990,752	755,692	826,718	726,573
鹿足郡	津和野	145	839,034	499,738	830,786	491,490
	吉　賀	128	2,056,523	716,156	976,313	707,633
隠岐郡	海　士	37	759,919	735,568	714,270	689,919
	西ノ島	56	2,190,661	682,179	1,414,250	618,054
	知　夫	15	1,453,533	1,366,733	1,399,933	1,313,133
	隠岐の島	359	676,123	374,343	626,986	339,487

第８表　教育費の基準財政需要額に対する実支出額の比率

（平成28年会計年度）　　（単位：千円）

項目別		小　学　校			中　学　校		
		総　　額			総　　額		
市町村名		市町村支出金	基準財政需要額	比率	市町村支出金	基準財政需要額	比率
市町村計		9,862,756	6,006,149	1.64	6,974,221	2,862,815	2.44
市	松　江	2,264,228	1,241,453	1.82	1,253,805	574,113	2.18
	浜　田	1,019,906	537,547	1.90	630,548	252,480	2.50
	出　雲	2,110,531	1,201,292	1.76	1,473,055	581,623	2.53
	益　田	541,665	430,200	1.26	542,292	234,656	2.31
	大　田	695,794	376,077	1.85	410,575	193,095	2.13
	安　来	558,489	435,056	1.28	452,692	165,979	2.73
	江　津	304,470	239,262	1.27	339,024	102,257	3.32
	雲　南	679,838	490,360	1.39	443,237	196,705	2.25
仁多郡	奥出雲	284,750	177,688	1.60	201,300	100,861	2.00
飯石郡	飯　南	146,606	102,786	1.43	210,739	52,058	4.05
邑智郡	川　本	82,516	39,028	2.11	50,039	28,332	1.77
	美　郷	144,889	78,546	1.84	176,318	42,564	4.14
	邑　南	207,910	161,135	1.29	193,452	82,692	2.34
鹿足郡	津和野	159,683	118,253	1.35	120,464	54,973	2.19
	吉　賀	220,016	95,857	2.30	124,968	57,211	2.18
隠岐郡	海　士	57,401	42,589	1.35	26,428	15,242	1.73
	西ノ島	76,279	36,958	2.06	79,198	15,202	5.21
	知　夫	14,043	19,389	0.72	20,999	11,364	1.85
	隠岐の島	293,742	182,673	1.61	225,088	101,408	2.22

第９表　人口１人当たり社会教育費・教育行政費（公費）

（平成28年会計年度）　　（単位：千円）

市町村名		人口（人）	社会教育費				教育行政費	
			総額	人口1人当たり	消費的支出	人口1人当たり	総額	人口1人当たり
市町村計		689,603	19,413,501	28,152	8,573,288	12,432	5,874,035	8,518
市	松江	203,114	3,350,662	16,496	1,951,962	9,610	1,349,951	6,646
	浜田	55,421	1,231,189	22,215	658,974	11,890	335,444	6,053
	出雲	171,940	3,114,768	18,115	1,870,686	10,880	912,429	5,307
	益田	47,694	1,731,723	36,309	461,430	9,675	286,397	6,005
	大田	35,760	902,755	25,245	529,816	14,816	225,582	6,308
	安来	39,774	5,262,985	132,322	828,086	20,820	292,443	7,353
	江津	24,027	253,387	10,546	207,118	8,620	229,629	9,557
	雲南	39,755	745,945	18,764	435,295	10,949	435,444	10,953
仁多郡	奥出雲	13,207	168,104	12,728	109,729	8,308	180,387	13,658
飯石郡	飯南	5,050	357,901	70,871	67,771	13,420	92,995	18,415
邑智郡	川本	3,410	83,502	24,487	80,481	23,601	67,713	19,857
	美郷	4,940	94,298	19,089	87,451	17,703	89,323	18,082
	邑南	11,126	313,733	28,198	279,733	25,142	382,463	34,376
鹿足郡	津和野	7,703	607,344	78,845	527,305	68,454	166,159	21,571
	吉賀	6,260	465,954	74,434	81,153	12,964	122,133	19,510
隠岐郡	海士	2,294	118,632	51,714	62,120	27,079	167,524	73,027
	西ノ島	2,908	74,094	25,479	20,726	7,127	53,562	18,419
	知夫	602	9,425	15,656	9,425	15,656	282,088	468,585
	隠岐の島	14,618	527,100	36,058	304,027	20,798	202,369	13,844

5　地方教育費年度別推移

（単位：千円、１人当たり金額は円、児童生徒数・人口は人）

財　源		公　費					
		国庫補助金		県 支 出 金		市町村支出金	
教育分野	年度	金 額	１人当たり金額	金 額	１人当たり金額	金 額	１人当たり金額
幼 稚 園	26	140,125	39,494	1,364	384	3,060,140	862,497
	27	117,958	35,275	9,487	2,837	3,036,977	908,187
	28	14,655	4,560	15,322	4,767	3,101,192	964,901
小 学 校	26	9,195,364	258,282	24,076,551	676,270	10,792,619	303,146
	27	9,132,290	260,387	23,361,057	666,089	10,903,467	310,888
	28	7,871,245	226,133	23,211,225	666,836	9,862,756	283,347
中 学 校	26	5,049,047	271,163	13,588,047	729,755	6,422,881	344,945
	27	4,930,709	267,740	13,819,573	750,411	6,884,137	373,813
	28	4,599,444	255,156	13,711,960	760,677	6,974,221	386,898
特別支援学校	26	1,139,325	1,180,648	8,712,734	9,028,740	0	0
	27	1,342,513	1,398,451	8,139,338	8,478,477	0	0
	28	1,504,547	1,538,392	8,907,764	9,108,143	0	0
高等学校（全日制）	26	74,582	5,129	21,916,426	1,507,112	419,053	28,817
	27	37,562	2,623	29,952,985	2,091,543	415,911	29,042
	28	80,460	5,611	19,759,813	1,377,951	435,484	30,368
高等学校（定時制）	26	6	17	935,088	2,702,566	538	1,555
	27	1,586	5,287	884,618	2,948,727	543	1,810
	28	2,155	7,457	1,024,664	3,545,550	590	2,042
高等学校（通信制）	26	0	0	311,681	189,587	537	327
	27	531	331	273,242	170,563	542	338
	28	949	595	307,185	192,592	490	307
専修学校	26	0	0	299,469	1,663,717	0	0
	27	0	0	305,822	1,899,516	0	0
	28	0	0	295,758	1,933,059	0	0
認定こども園	26	－	－	－	－	－	－
	27	0	0	0	0	201,225	1,037,242
	28	1,203	3,174	5,448	14,375	339,905	896,847
社会教育	26	817,157	1,167	3,108,972	4,438	11,614,648	16,581
	27	912,057	1,312	4,282,069	6,160	9,824,252	14,133
	28	1,092,173	1,584	2,568,493	3,725	10,397,050	15,077
教育行政	26	50,393	72	3,753,834	5,359	5,231,520	7,468
	27	76,903	111	3,759,453	5,408	5,278,040	7,593
	28	126,350	183	3,673,028	5,326	5,286,533	7,666
計	26	16,465,999	23,506	76,704,166	109,501	37,541,936	53,594
	27	16,552,109	23,812	84,787,644	121,977	36,545,094	52,574
	28	15,293,181	22,177	73,480,660	106,555	36,398,221	52,781

公費						児童生徒数：当該年度5月1日現在 人口：当該年度1月1日現在	財源	
地方債		公費組入れ寄付金		公費合計				
金額	1人当たり金額	金額	1人当たり金額	金額	1人当たり金額		年度	教育分野
13,722	3,868	120	34	3,215,471	906,277	3,548	26	幼稚園
40,280	12,045	100	30	3,204,802	958,374	3,346	27	
113,362	35,271	334	104	3,244,865	1,009,603	3,214	28	
3,621,185	101,713	5,631	158	47,691,350	1,339,569	35,602	26	小学校
5,565,716	158,694	10,907	311	48,973,437	1,396,369	35,072	27	
2,464,541	70,804	25,153	723	43,434,920	1,247,843	34,808	28	
1,786,340	95,937	6,507	349	26,852,822	1,442,149	18,620	26	中学校
3,525,940	191,461	9,404	511	29,169,763	1,583,936	18,416	27	
1,631,783	90,524	18,408	1,021	26,935,816	1,494,276	18,026	28	
0	0	0	0	9,852,059	10,209,388	965	26	特別支援学校
311,500	324,479	0	0	9,793,351	10,201,407	960	27	
1,707,000	1,745,399	0	0	12,119,311	12,391,934	978	28	
38,300	2,634	0	0	22,448,361	1,543,691	14,542	26	高等学校（全日制）
1,924,100	134,355	0	0	32,330,558	2,257,563	14,321	27	
201,200	14,031	0	0	20,476,957	1,427,961	14,340	28	
0	0	0	0	935,632	2,704,139	346	26	高等学校（定時制）
0	0	0	0	886,747	2,955,823	300	27	
0	0	0	0	1,027,409	3,555,048	289	28	
0	0	0	0	312,218	189,914	1,644	26	高等学校（通信制）
0	0	0	0	274,315	171,233	1,602	27	
0	0	0	0	308,624	193,495	1,595	28	
0	0	0	0	299,469	1,663,717	180	26	専修学校
0	0	0	0	305,822	1,899,516	161	27	
0	0	0	0	295,758	1,933,059	153	28	
－	－	－	－	－	－	－	26	認定こども園
0	0	0	0	201,225	1,037,242	194	27	
0	0	0	0	346,556	914,396	379	28	
2,625,917	3,749	85,083	121	18,251,777	26,056	700,491	26	社会教育
5,246,521	7,548	67,281	97	20,332,180	29,250	695,113	27	
7,652,993	11,098	68,603	99	21,779,312	31,582	689,603	28	
683,810	976	1,925	3	9,721,482	13,878	700,491	26	教育行政
174,720	251	2,337	3	9,291,453	13,367	695,113	27	
394,100	571	11,370	16	9,491,381	13,764	689,603	28	
8,769,274	12,519	99,266	142	139,580,641	199,261	700,491	25	計
16,788,777	24,153	90,029	130	154,763,653	222,645	695,113	26	
14,164,979	20,541	123,868	180	139,460,909	202,234	689,603	27	

6 その他

教育に係る収入

（平成28年会計年度）

県

（単位：千円）

区　分	授業料	入学金	検定料	日本スポーツ振興センター共済掛金	その他の収入	特別会計収入	合　計
小学校				0	0	0	0
中学校				0	0	0	0
特別支援学校	0	0	0	6,572	17,016	0	23,588
高等学校（全日制）	1,654,247	0	0	18,621	189,109	0	1,861,977
高等学校（定時制）	5,803	0	0	1,643	110	0	7,556
高等学校（通信制）	4,732	0	0	1,095	3	0	5,830
専修学校	13,275	0	253		9,297	0	22,825
認定こども園							0
社会教育施設			0		152,139	0	152,139
教育行政機関			0		90,841	0	90,841

市町村

（単位：千円）

区　分	授業料	入学金	検定料	日本スポーツ振興センター共済掛金	その他の収入	特別会計収入	合　計
幼稚園	333,219	4	0	659	22,968	0	356,850
小学校				15,015	44,300	0	59,315
中学校			0	6,971	31,807	0	38,778
高等学校（全日制）	40,154	678	267	514	575	0	42,188
認定こども園	55,179	0	0	0	4,170	0	59,349
社会教育施設			0		439,739	0	439,739
教育行政機関			0		131,397	12,639	144,036

知事部局における生涯学習関連費総額

（単位：千円）

区　分		平成28会計年度		平成27会計年度		対前年度増減	
		金　額	構成比	金　額	構成比	増減額	増減率
生涯学習関連費総額		2,604,305	100.0%	2,802,127	100.0%	▲ 197,822	▲ 7.1%
財源別	国庫補助金	254,000	9.8%	360,000	12.8%	▲ 106,000	▲ 29.4%
	県支出金	2,350,305	90.2%	2,442,127	87.2%	▲ 91,822	▲ 3.8%
	地方債	0	0.0%	0	0.0%	0	0.0%
	公費組入れ寄付金	0	0.0%	0	0.0%	0	0.0%
支出項目別	消費的支出	1,794,296	68.9%	1,923,932	68.7%	▲ 129,636	▲ 6.7%
	うち人件費	828,887	31.8%	818,527	29.2%	10,360	1.3%
	資本的支出	4,461	0.2%	63,700	2.3%	▲ 59,239	▲ 93.0%
	うち土地・建築費	0	0.0%	0	0.0%	0	0.0%
	債務償還費	805,548	30.9%	814,495	29.1%	▲ 8,947	▲ 1.1%
施設等別	体育施設費	0	0.0%	0	0.0%	0	0.0%
	青少年施設費	0	0.0%	0	0.0%	0	0.0%
	女性関連施設費	69,588	2.7%	69,004	2.5%	584	0.8%
	文化会館費	959,190	36.8%	1,006,592	35.9%	▲ 47,402	▲ 4.7%
	その他の生涯学習関連施設費	1,575,527	60.5%	1,726,531	61.6%	▲ 151,004	▲ 8.7%