

文教厚生委員会資料

教 育 委 員 会
令和3年5月19日・20日

1. 主要施策の概要及び課題について【別冊資料】

2. 令和4年度国の施策及び予算編成等に係る重点要望について【全協資料】

3. 報告事項

- | | | |
|---------------------------------|-------|-----|
| (1) 令和3年3月高等学校卒業者の就職内定状況について | …………… | P 1 |
| (2) 公立高等学校における県外入学者数の推移について | …………… | P 3 |
| (3) 令和3年3月特別支援学校高等部卒業者の進路状況について | …………… | P 4 |

令和3年3月高等学校卒業者の就職内定状況について(3月末)

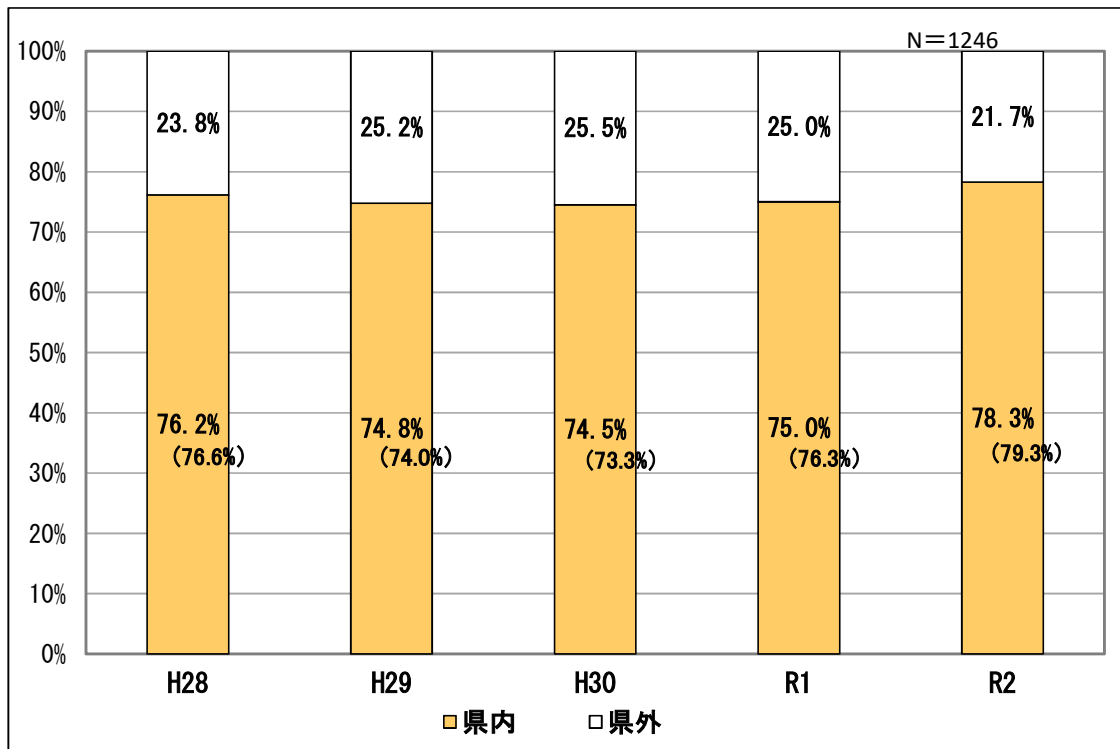
県立、市立、私立の全日制、定時制(高校)

1. 就職内定状況の年度別推移(3月末)

年度	卒業生数	就職希望者数(人)			就職希望者の割合	就職内定者数(人)			内定率			就職未内定者数(人)		
		県内	県外	小計		県内	県外	小計	10月末	12月末	3月末	県内	県外	小計
H28	6,058	1,070	335	1,405	23.2%	1,064	333	1,397	82.6%	95.5%	99.4%	6	2	8
H29	6,052	1,070	359	1,429	23.6%	1,060	357	1,417	84.5%	96.8%	99.2%	10	2	12
H30	6,074	1,039	353	1,392	22.9%	1,027	351	1,378	83.1%	95.1%	99.0%	12	2	14
R1	5,952	1,105	366	1,471	24.7%	1,095	365	1,460	81.3%	94.9%	99.3%	10	1	11
R2	5,837	983	280	1,263	21.6%	975	271	1,246	90.1%	97.7%	98.7%	8	9	17

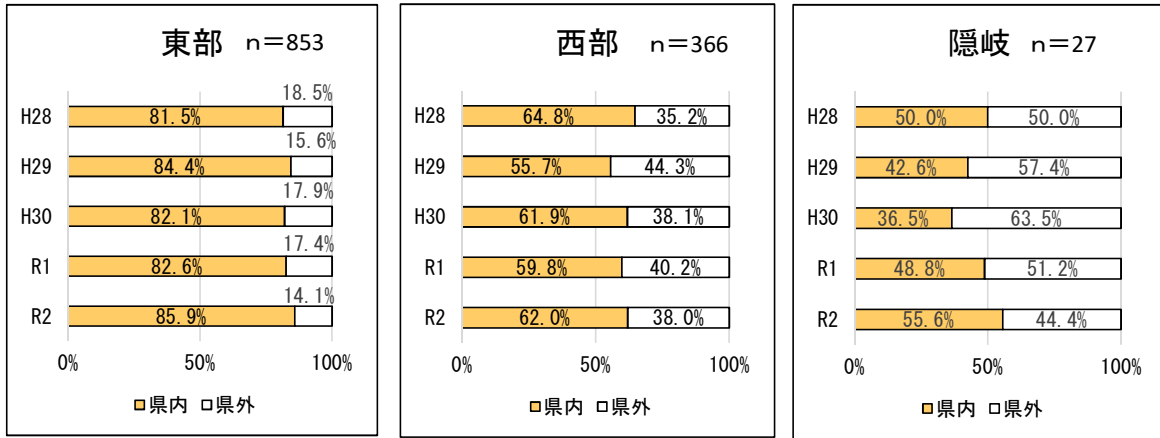
※ 数値は、各年度の3月末のデータ

2. 就職内定者の県内、県外の割合

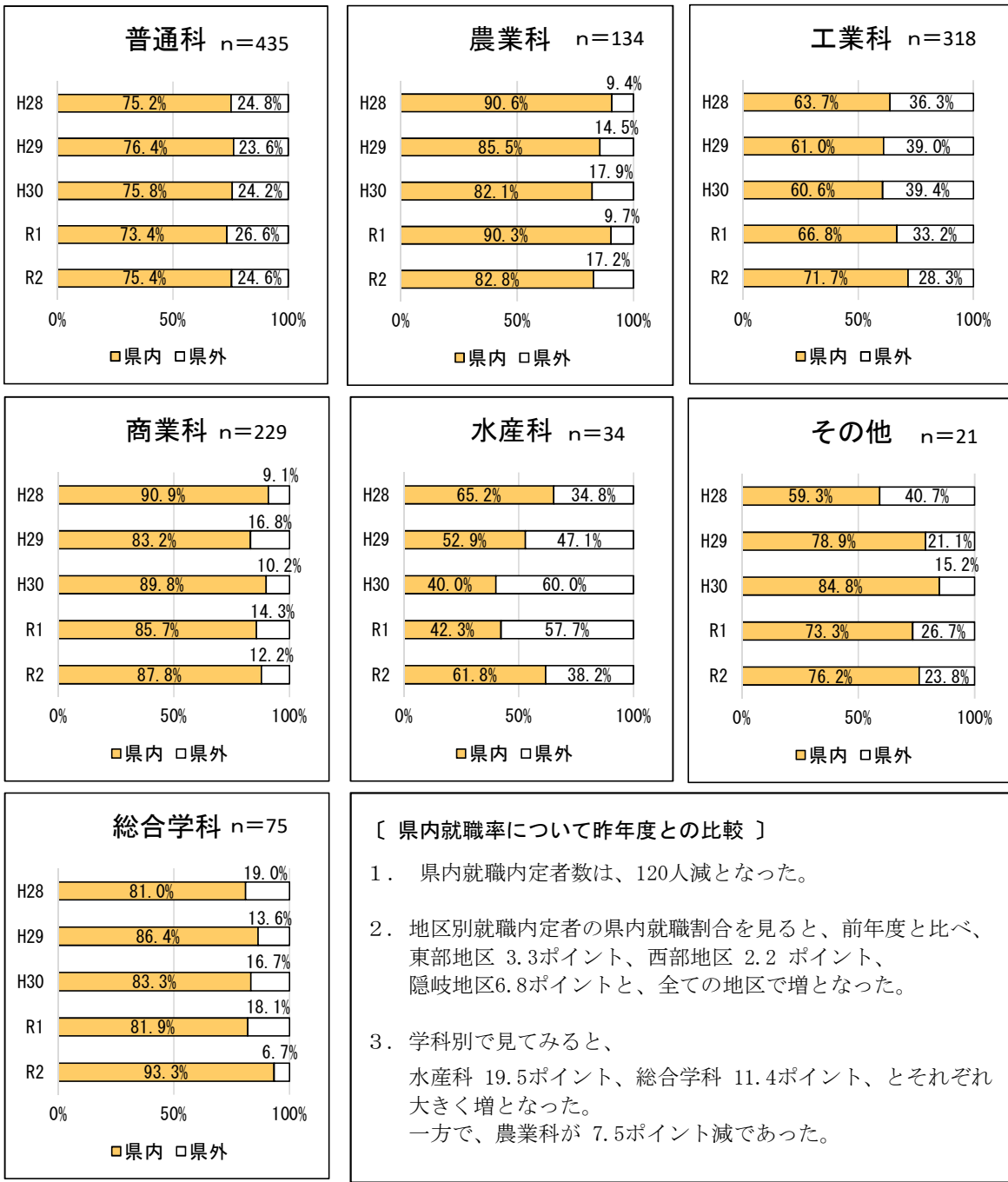


※ ()内は県立高校における就職内定者の県内割合

3. 地区別就職内定者の県内、県外の割合



4. 学科別就職内定者の県内、県外の割合



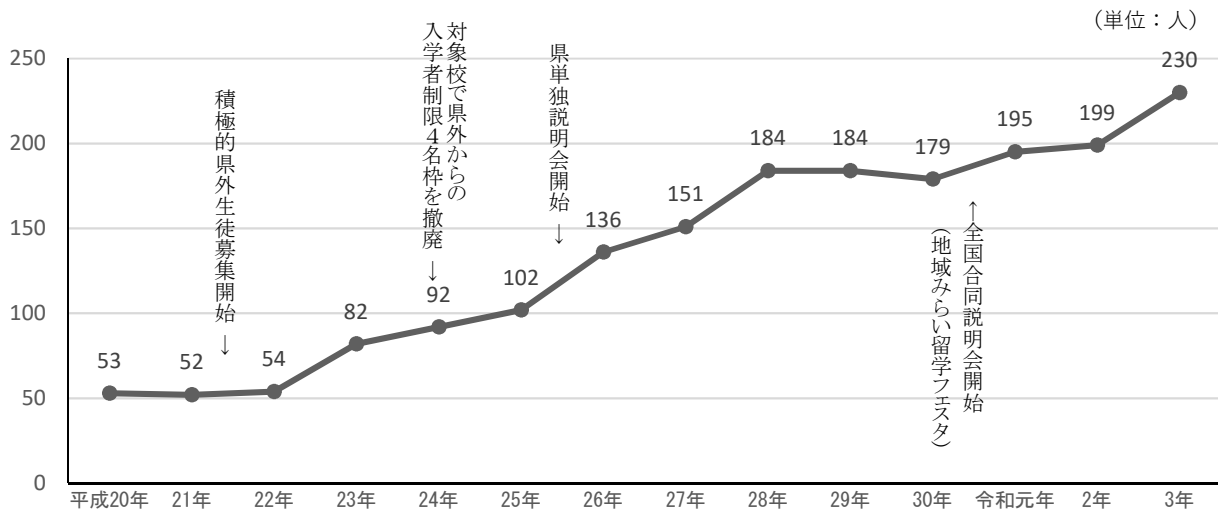
[県内就職率について昨年度との比較]

1. 県内就職内定者数は、120人減となった。
2. 地区別就職内定者の県内就職割合を見ると、前年度と比べ、東部地区 3.3ポイント、西部地区 2.2ポイント、隠岐地区6.8ポイントと、全ての地区で増となった。
3. 学科別で見ると、水産科 19.5ポイント、総合学科 11.4ポイント、とそれぞれ大きく増となった。一方で、農業科が 7.5ポイント減であった。

公立高等学校における県外入学者数の推移について

1. しまね留学

- ・ 県外中学校からの入学者数の推移



- ・ 県外入学生の主な出身地は、広島県、大阪府、兵庫県、山口県、東京都 (単位:人)

年度	北海・東北	関東	東海・北陸	近畿	中国	四国	九州	国外	計
R 1	4	54	7	50	69	3	7	1	195
R 2	2	52	8	48	78	4	4	3	199
R 3	1	50	22	73	71	4	8	1	230

2. しまね高2留学

- ・ 内閣府が、地方の関係人口拡大を目的とした「地方と東京圏の大学生・高校生対流促進事業」を創設（留学は令和3年度より4年間）
- ・ 県では、この国事業を活用し、高校2年次の1年間を島根の高校で学ぶ単年留学制度を創設
- ・ 令和3年度の留学生数は6人
(大東高校1人、三刀屋高校1人、津和野高校2人、隠岐島前高校2人)

3. 新型コロナウイルス感染症への対応を踏まえた県外生徒募集の取組

(1) 地域みらい留学合同学校説明会へ参加（主にオンライン対応）

- ・ 県内13校含め道県約70校が参加予定
※ 6月5・6日、7月3日・4日・31日、8月1日、8月28日・29日
- ・ 各校個別説明会 随時
- ・ 10月に東京都で対面の小規模合同説明会を検討

(2) 島根県の高校をめぐるバスツアー

- ・ 予定の全コース（7、8月予定の3地区7校）を昨年度に引き続き中止決定

令和3年3月特別支援学校高等部卒業者の進路状況について

(単位:人、%)

年度	卒業 者数	進学			職業訓練 高等技術 校他	就職 企業等	障害福祉サービス等						障害児 施設	入院	未定
		特別支援 学校専攻 科	大学・短大	各種学校 (専門学校 等)			就労継続 A型	就労継続 B型	就労移行 支援	自立訓練 (機能訓練・ 生活訓練)	生活介護	その他			
H27	160	1	1	0	5	49	20	40	7	3	25	2	0	1	6
		2			5	49	97						0	1	6
	割合	1.3%			3.1%	30.6%	60.6%						0.0%	0.6%	3.8%
H28	178	1	1	1	7	48	20	43	10	3	33	6	0	3	2
		3			7	48	115						0	3	2
	割合	1.7%			3.9%	27.0%	64.6%						0.0%	1.7%	1.1%
H29	186	0	1	3	3	69	20	47	7	2	19	4	3	1	7
		4			3	69	99						3	1	7
	割合	2.2%			1.6%	37.1%	53.2%						1.6%	0.5%	3.8%
H30	180	1	2	3	9	66	10	45	5	8	19	1	4	3	4
		6			9	66	88						4	3	4
	割合	3.3%			5.0%	36.7%	48.9%						2.2%	1.7%	2.2%
R1	211	1	2	3	5	80	9	54	8	2	34	2	2	3	6
		6			5	80	109						2	3	6
	割合	2.8%			2.4%	37.9%	51.7%						0.9%	1.4%	2.8%
R2	181	0	2	0	5	65	4	49	5	2	28	1	0	1	19
		2			5	65	89						0	1	19
	割合	1.1%			2.8%	35.9%	49.2%						0.0%	0.6%	10.5%