

土木総務課

1. 土木部公共事業予算

(1) 平成24年度当初予算及び最近の情勢

最近の日本の経済情勢は、大震災の影響、円高、欧州の金融危機などにより、依然、厳しい状況にあり、本県経済も、同様に厳しい状況にあります。

こうした中で、政府は第3次及び第4次補正予算を編成し、震災復興に加え、全国的な防災対策の強化や経済対策の追加などの措置を講じました。

本県では、こうした国の動きに対応し、平成24年度当初予算に加え、防災対策と経済対策の追加を中心に、総額70億円の平成23年度2月補正予算を編成しました。

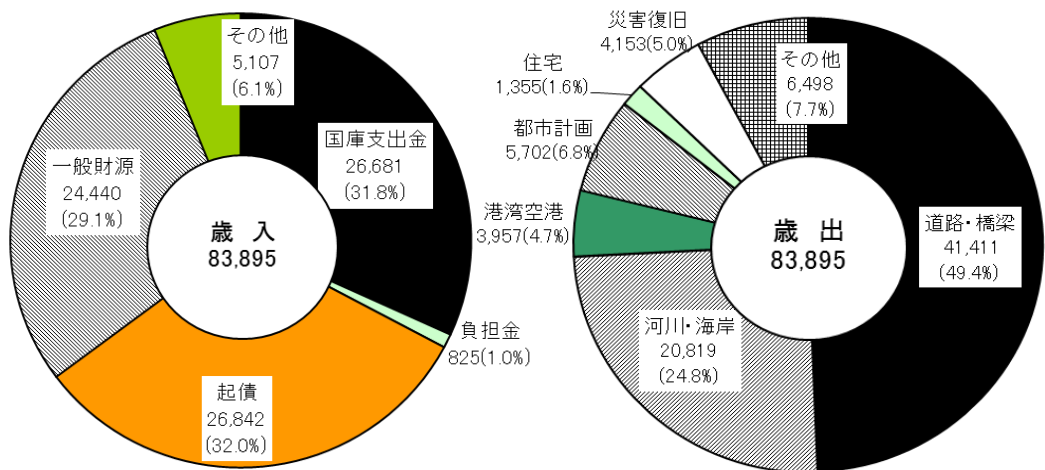
平成24年度当初予算では、①防災対策など安全・安心な県民生活の確保、②農林水産業や商工業の振興と経済対策の実施、③医療・福祉と教育の充実、④神話博しまねの開催など地域の魅力づくりと賑わいの創出、の四つを大きな柱としています。

このほか、定住対策、離島・中山間地域対策、地域交通の確保、防犯・環境対策、地域活性化などにも重点的に配意した予算としています。

土木部の平成24年度当初予算は、「財政健全化基本方針」に沿った「平成24年度当初予算要求指針」を基本としつつ、安全・安心の確保や、産業振興、地域の活性化等を図るため、国庫補助金、交付金事業を最大限活用するとともに、県単独事業を可能な限り投入することにより、必要な事業の進捗に努めることとしております。

その結果、土木部の公共事業費の予算額は、約719億円となり、前年度の予算額約723億円と比較すると、0.6%、4億円の減額とほぼ同額を確保しました。

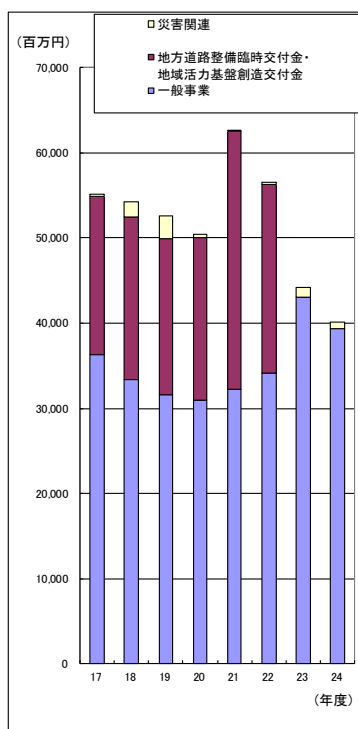
ア. 土木部一般会計歳入歳出予算(単位:百万円)



イ. 公共事業予算の推移(単位:百万円)

[補助公共事業]

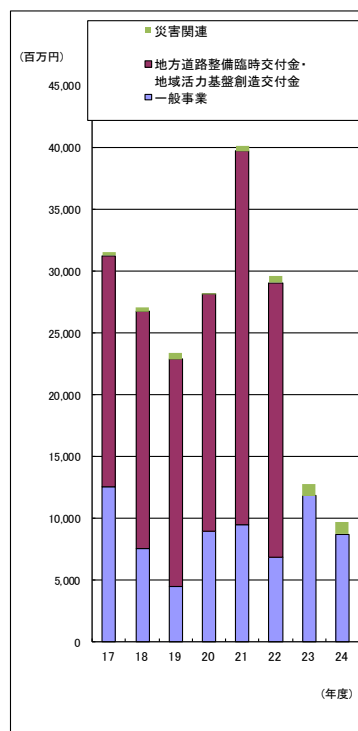
区分	17年度	18年度	19年度	20年度	21年度	22年度	23年度	24年度
道路	(30,098)	(30,417)	(30,393)	(34,223)	(39,462)	(35,160)		
一般	(30,098)	(30,417)	(30,377)	(34,182)	(39,462)	(35,160)		
災害関連	0	0	16	41	0	0	331	210
河川	(7,948)	(8,876)	(8,582)	(6,195)	(8,648)	(6,962)		
一般	(7,768)	(8,393)	(8,105)	(6,104)	(8,648)	(6,962)		
災害関連	180	483	477	91	0	0	402	415
港湾・空港	(4,516)	(1,957)	(1,218)	(1,354)	(2,637)	(3,112)		
砂防	(4,724)	(5,125)	(5,319)	(3,085)	(4,343)	(5,196)		
一般	(4,724)	(3,783)	(3,148)	(2,875)	(4,207)	(4,980)		
災害関連	0	1,342	2,171	210	136	216	427	190
都市計画	(6,022)	(5,836)	(5,056)	(3,818)	(5,161)	(3,813)		
下水道	934	1,362	1,216	954	1,340	1,357	1,421	1,231
住宅	870	697	812	832	1,031	922	819	711
合計	(55,112)	(54,270)	(52,596)	(50,461)	(62,622)	(56,522)		
一般	(54,932)	(52,445)	(49,932)	(50,119)	(62,486)	(56,306)		
災害関連	180	1,825	2,664	342	136	216	1,160	815



注 1) H16~H22は最終予算、H23は2月補正後予算、H24は当初予算
 2) 港湾、下水道及び住宅には、特別会計上分を含む
 3) ()は地方道路整備臨時交付金・地域活力基盤創造交付金事業を加えた場合

[県単公共事業]

区分	17年度	18年度	19年度	20年度	21年度	22年度	23年度	24年度
道路	(9,418)	(5,680)	(3,109)	(6,684)	(7,045)	(4,092)		
一般	(9,318)	(5,680)	(2,967)	(6,601)	(6,886)	(3,863)		
災害関連	100	0	142	83	159	229	300	300
河川	(1,095)	(875)	(652)	(1,063)	(992)	(1,234)		
港湾・空港	(1,536)	(297)	(295)	(421)	(703)	(377)		
砂防	(420)	(646)	(535)	(382)	(751)	(931)		
一般	(268)	(304)	(176)	(350)	(466)	(597)		
災害関連	152	342	359	32	285	334	648	698
都市計画	(335)	(220)	(190)	(202)	(236)	(526)		
下水道	0	3	112	8	0	0	42	0
住宅	49	221	93	312	215	280	236	209
合計	(12,853)	(7,942)	(4,986)	(9,072)	(9,942)	(7,440)		
一般	(12,601)	(7,600)	(4,485)	(8,957)	(9,498)	(6,877)		
災害関連	252	342	501	115	444	563	948	998



注 1) H16~H22は最終予算、H23は2月補正後予算、H24は当初予算
 2) 港湾、下水道及び住宅には、特別会計上分を含む
 3) ()は地方道路整備臨時交付金・地域活力基盤創造交付金事業を除いた場合

(2) 予算関係計数表

ア. 土木部予算総括表

(単位:千円・%)

会計別	年度 事業別	平成22年度		平成23年度		平成24年度		備考
		最終予算額	H22/H21	2月補正後	H23/H22	当初予算額	H24/H23	
一般 会 計	一般公共	54,380,325	90.3		77.4			上段は地域活力基盤 創造交付金事業を加 えた場合
		32,190,578	107.4	42,092,991	130.8	38,297,985	91.0	
	県単公共	7,075,942	75.7		174.9			上段は地域活力基盤 創造交付金事業を除 いた場合
		29,265,689	74.0	12,375,723	42.3	9,072,518	73.3	
	補助災害	620,105	51.9	1,277,607	206.0	3,761,757	294.4	
	県単災害	8,289	12.9	24,400	294.4	249,000	1,020.5	
	直轄負担金	9,065,135	66.2	6,097,875	67.3	7,385,842	121.1	
	維持修繕	9,066,766	91.0	10,231,463	112.8	9,796,233	95.7	
	受託事業	1,003,608	78.5	386,662	38.5	742,877	192.1	
	県単用地先行 取	1,203,007	36.4	700,311	58.2	2,450,562	349.9	
その他	7,411,437	87.2	6,936,646	93.6	7,757,533	111.8		
職員給与費	(1,657,601)	(117.7)	(1,535,906)	(92.7)	(1,767,835)	(115.1)	上段は事業費支弁人 件費で外書き、各公 共事業に含む	
	4,605,078	94.4	4,591,124	99.7	4,380,273	95.4		
	計(1)	94,439,692	84.0	84,714,802	89.7	83,894,580	99.0	
特 別 会 計	臨港地域整備	665,465	48.9	765,969	115.1	1,144,111	149.4	
	流域下水道	5,739,426	114.0	5,609,050	97.7	4,479,700	79.9	
	県営住宅	3,009,066	76.9	3,293,211	109.4	3,423,036	103.9	
	計	9,413,957	91.3	9,668,230	102.7	9,046,847	93.6	
県一般会計予算額(2)		552,553,762	92.4	539,407,978	97.6	527,650,974	97.8	
構成比(1)/(2)		17.1		15.7		15.9		

イ. 公共事業費内訳表

(単位:千円・%)

区分	年度 事業名	平成22年度	伸 率	平成23年度	伸 率	平成24年度	伸 率	備 考
		最終予算額	H22/H21	2月補正後	H23/H22	当初予算額	H24/H23	
補助 公 共 事 業	道 路 ・ 橋 梁	16,263,738	114.9	26,204,530	161.1	23,340,915	89.1	
	河 川 ・ 海 岸	6,601,675	83.2	7,142,315	108.2	7,285,600	102.0	
	港 湾 ・ 空 港	2,898,181	112.4	1,480,430	51.1	935,870	63.2	特別会計を含む
	砂 防	4,910,321	130.8	4,376,662	89.1	3,479,740	79.5	
	街 路 ・ 公 園	1,379,298	85.0	2,795,766	202.7	3,181,045	113.8	
	下 水 道	1,357,229	101.3	1,421,468	104.7	1,231,077	86.6	特別会計を含む
	住 宅	921,519	89.4	818,904	88.9	711,121	86.8	特別会計を含む
	計	34,331,961	105.9	44,240,075	128.9	40,165,368	90.8	H22地域活力基盤創造交付金事業は県単に計上
県 単 公 共 事 業	道 路 ・ 橋 梁	22,988,220	71.1	6,213,757	27.0	4,075,196	65.6	
	河 川 ・ 海 岸	1,593,507	93.3	1,545,203	97.0	1,213,720	78.5	
	港 湾 ・ 空 港	591,461	77.6	776,321	131.3	1,014,272	130.7	特別会計を含む
	砂 防	1,217,055	90.8	2,708,788	222.6	2,439,141	90.0	
	街 路 ・ 公 園	2,960,446	78.4	1,282,154	43.3	781,689	61.0	
	下 水 道	0	0.0	42,000	皆増	0	皆減	特別会計を含む
	住 宅	279,639	129.8	235,716	84.3	209,145	88.7	特別会計を含む
	計	29,630,328	73.8	12,803,939	43.2	9,733,163	76.0	H22地域活力基盤創造交付金事業を含む
補助 災 害	土 木 災 害	566,670	47.4	1,082,618	191.0	3,191,757	294.8	
	うち現年災害	488,669	40.9	1,074,238	219.8	3,000,000	279.3	
	港 湾 災 害 等	53,435	皆増	194,989	364.9	570,000	292.3	
	計	620,105	51.9	1,277,607	106.8	3,761,757	294.4	
県 単 災 害	土 木 災 害	8,289	13.1	19,100	30.2	197,000	1,031.4	
	港 湾 災 害 等	0	皆減	5,300	皆増	51,000	962.3	
	計	8,289	12.9	24,400	38.1	248,000	1,016.4	