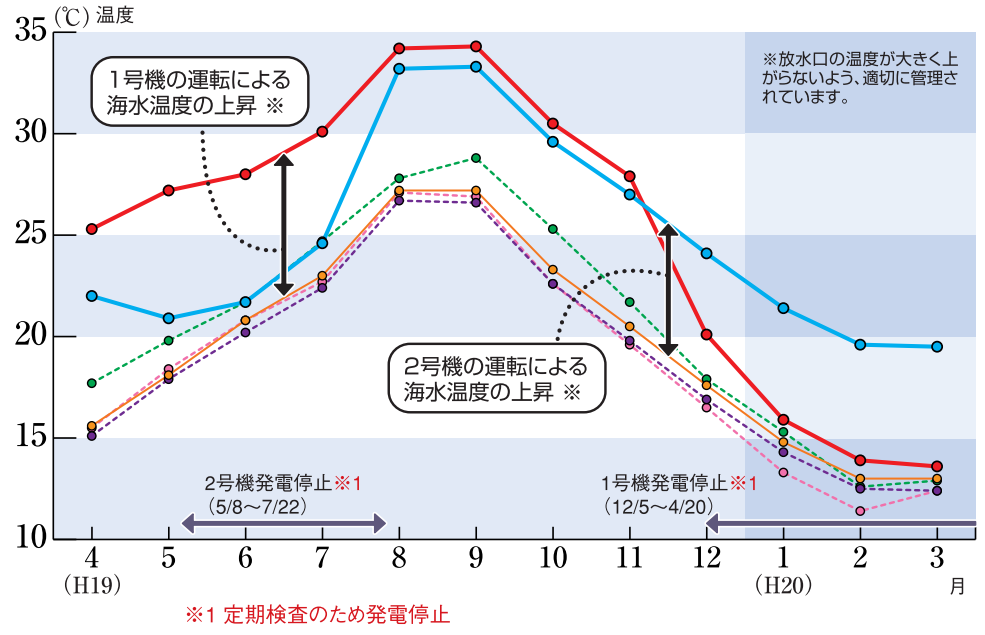


# 温排水調査結果 平成19年度

## 各測定ポイントの1m層平均水温

- 取水口(輪谷湾)
- 1号機放水口
- 2号機放水口
- 1号機放水口沖
- 御津
- 片匂



## 水温の分布状況(基準水温※との温度差)【0m層】

### 第1四半期



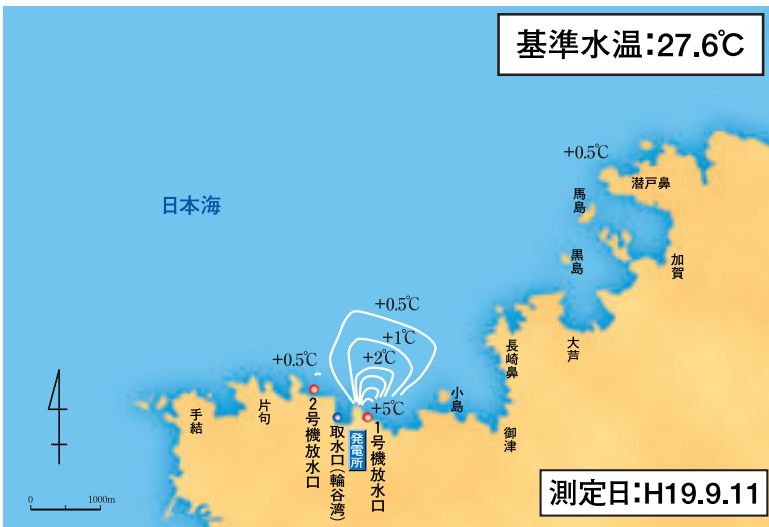
号機	発電出力(万kw)	放水量(m <sup>3</sup> /s)
1号機:定格運転中	47	22
2号機:定格運転中	82	60

### 第3四半期



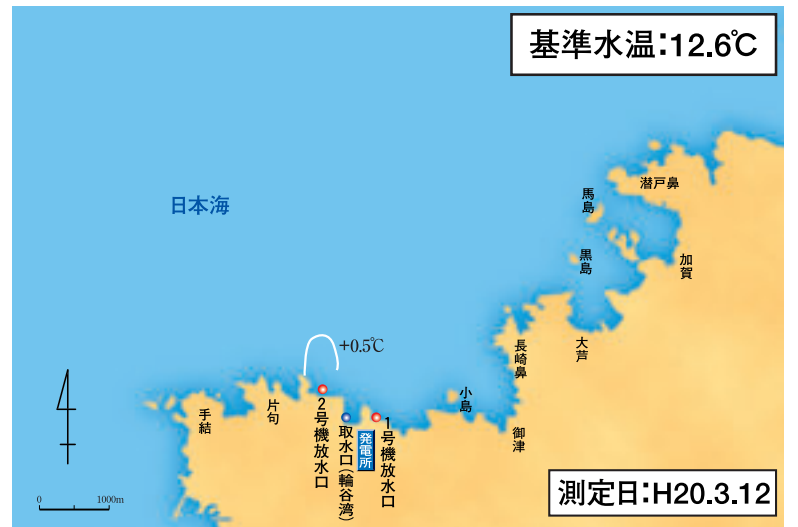
号機	発電出力(万kw)	放水量(m <sup>3</sup> /s)
1号機:定期検査中	0	1
2号機:定格運転中	82	60

### 第2四半期



号機	発電出力(万kw)	放水量(m <sup>3</sup> /s)
1号機:定格運転中	46	30
2号機:定格運転中	81	60

### 第4四半期



号機	発電出力(万kw)	放水量(m <sup>3</sup> /s)
1号機:定期検査中	0	1
2号機:定格運転中	82	60

※基準水温:温排水の影響がないと考えられる測定ポイント5地点の平均水温