

島根原子力発電所2号機 取放水の水温 (2024年7月)

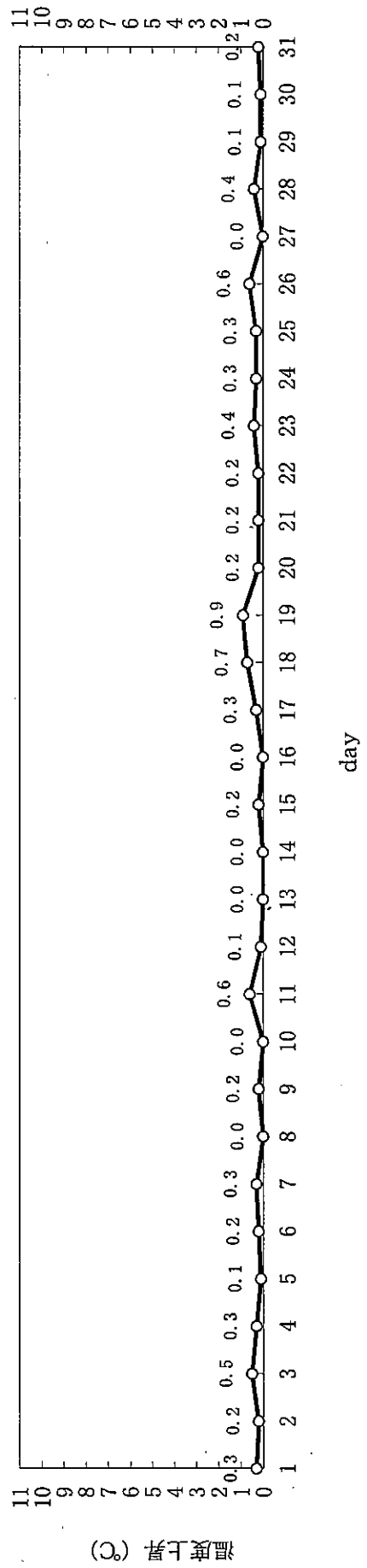


日	時刻	発電出力 (万kW)	放水量 (m ³ /s)	取水温度 (°C)	放水温度 (°C)	温度上昇 (°C)	備考
1	10時	0	2.4	24.0	24.3	0.3	※1
2	10時	0	2.4	24.2	24.4	0.2	※1
3	10時	0	2.4	24.0	24.5	0.5	※1
4	10時	0	2.4	24.4	24.7	0.3	※1
5	10時	0	2.4	24.6	24.7	0.1	※1
6	10時	0	2.4	24.8	25.0	0.2	※1
7	10時	0	2.4	24.6	24.9	0.3	※1
8	10時	0	2.4	25.2	25.0	0.0	※1
9	10時	0	2.4	25.2	25.4	0.2	※1
10	10時	0	2.4	25.2	25.2	0.0	※1
11	10時	0	2.4	25.0	25.6	0.6	※1
12	10時	0	2.4	25.0	25.1	0.1	※1
13	10時	0	2.4	25.2	25.2	0.0	※1
14	10時	0	2.4	25.0	25.0	0.0	※1
15	10時	0	2.4	24.8	25.0	0.2	※1
16	10時	0	2.4	24.8	24.8	0.0	※1
17	10時	0	2.4	25.2	25.5	0.3	※2
18	10時	0	2.4	25.0	25.7	0.7	※2
19	10時	0	2.4	25.3	26.2	0.9	※2
20	10時	0	2.4	26.0	26.2	0.2	※2
21	10時	0	2.4	26.2	26.4	0.2	※2
22	10時	0	2.4	26.5	26.7	0.2	※2
23	10時	0	2.4	26.3	26.7	0.4	※2
24	10時	0	2.4	26.8	27.1	0.3	※2
25	10時	0	2.4	26.8	27.1	0.3	※2
26	10時	0	2.4	26.8	27.4	0.6	※2
27	10時	0	2.4	27.3	26.9	0.0	※2
28	10時	0	2.4	27.0	27.4	0.4	※2
29	10時	0	2.4	28.1	28.2	0.1	※2
30	10時	0	2.4	28.6	28.7	0.1	※2
31	10時	0	2.4	28.6	28.8	0.2	※2

※1：取水温度は、2号機原子炉補機海水ポンプ出口温度（各号機 循環水ポンプ全台停止中のため）
放水量は補機冷却系の運転によるもの

※2：取水温度は、2号機タービン補機海水ポンプ出口温度（各号機 循環水ポンプ全台停止中のため）
放水量は補機冷却系の運転によるもの

島根原子力発電所2号機 冷却水実績曲線 (2024年7月)

観測時刻 10 時



島根原子力発電所3号機 取放水の水温 (2024年7月)

日	時刻	発電出力 (万kW)	放水量 (m ³ /s)	取水温度 (°C)	放水温度 (°C)	温度上昇 (°C)	備考
1	10時	0	3	24.0	24.5	0.5	※1
2	10時	0	3	24.2	24.8	0.6	※1
3	10時	0	3	24.0	24.8	0.8	※1
4	10時	0	3	24.4	25.0	0.6	※1
5	10時	0	3	24.6	25.1	0.5	※1
6	10時	0	3	24.8	25.3	0.5	※1
7	10時	0	3	24.6	25.4	0.8	※1
8	10時	0	3	25.2	25.4	0.2	※1
9	10時	0	3	25.2	25.7	0.5	※1
10	10時	0	3	25.2	25.6	0.4	※1
11	10時	0	3	25.0	25.5	0.5	※1
12	10時	0	3	25.0	25.4	0.4	※1
13	10時	0	3	25.2	25.6	0.4	※1
14	10時	0	3	25.0	25.5	0.5	※1
15	10時	0	3	24.8	25.4	0.6	※1
16	10時	0	3	24.8	25.3	0.5	※1
17	10時	0	3	25.2	25.8	0.6	※2
18	10時	0	3	25.0	26.1	1.1	※2
19	10時	0	3	25.3	26.2	0.9	※2
20	10時	0	3	26.0	26.8	0.8	※2
21	10時	0	3	26.2	26.9	0.7	※2
22	10時	0	3	26.5	27.2	0.7	※2
23	10時	0	3	26.3	27.4	1.1	※2
24	10時	0	3	26.8	27.7	0.9	※2
25	10時	0	3	26.8	27.8	1.0	※2
26	10時	0	3	26.8	28.0	1.2	※2
27	10時	0	3	27.3	27.7	0.4	※2
28	10時	0	3	27.0	27.8	0.8	※2
29	10時	0	3	28.1	28.6	0.5	※2
30	10時	0	3	28.6	29.1	0.5	※2
31	10時	0	3	28.6	29.6	1.0	※2

※1：取水温度は、2号機原子炉補機海水ポンプ出口温度（各号機 循環水ポンプ全台停止中のため）
放水量は補機冷却系の運転によるもの

※2：取水温度は、2号機タービン補機海水ポンプ出口温度（各号機 循環水ポンプ全台停止中のため）
放水量は補機冷却系の運転によるもの

島根原子力発電所3号機 冷却水実績曲線 (2024年7月)

観測時刻 10 時

