

島根原子力発電所 格子状定線の水温 (2023年度第3四半期)
 島根原子力発電所 格子状定線の水温 (第1回)
 (2023年11月1日 09:30~11:28)

2号機出力: 0 万kW
 3号機出力: 0 万kW

2号機放水量: 2.4 m³/s
 3号機放水量: 3 m³/s

天候: 快晴
 風向: 風速: 南、3.5 m/s

気温: 20.0℃
 風浪: 2

○水温の最高 22.7 ℃ (定線A・距離2500m・0m層、他23点)
 ○水温の最低 21.8 ℃ (定線O・距離0m・3m層、他3点)

定線	距離 (m)	測定水深 (m)																				海底上 (m)								
		0	1	2	3	4	5	6	7	8	9	10	11	12	13	14	15	16	17	18	19		20	25	30	40	50	60	70	
A線	750																													
	1500	9:52	9:55	22.5	22.6	22.6	22.6	22.5	22.5	22.5	22.5	22.5	22.5	22.5	22.5	22.5	22.5	22.5	22.6	22.6	22.6	22.6	22.6	22.6	22.6	22.5	22.3		21.9	
	2500	10:00	10:06	22.7	22.7	22.7	22.7	22.7	22.7	22.7	22.7	22.7	22.7	22.7	22.7	22.7	22.7	22.7	22.7	22.7	22.7	22.7	22.7	22.7	22.7	22.7	22.7	21.8	21.8	
	750	9:31	9:32	22.5	22.5	22.5	22.5	22.5	22.5	22.5	22.5	22.5	22.5	22.5	22.5	22.5	22.5	22.5	22.5	22.5	22.5	22.5	22.5	22.5	22.5	22.5	22.5		22.5	
B線	1500																													
	2000	10:23	10:28	22.6	22.6	22.6	22.6	22.6	22.6	22.6	22.6	22.6	22.6	22.6	22.6	22.6	22.6	22.6	22.6	22.6	22.6	22.6	22.6	22.6	22.6	22.6	22.6	22.6	22.6	
	3500	10:51	10:55	22.6	22.6	22.6	22.6	22.6	22.6	22.6	22.6	22.6	22.6	22.6	22.6	22.6	22.6	22.6	22.6	22.6	22.6	22.6	22.6	22.6	22.6	22.6	22.5	22.3	21.8	21.8
	500	9:38	9:40	22.5	22.5	22.5	22.5	22.5	22.5	22.5	22.5	22.5	22.5	22.5	22.5	22.5	22.5	22.5	22.5	22.5	22.5	22.5	22.5	22.5	22.5	22.5	22.5		22.5	22.1
C線	1000	9:43	9:47	22.5	22.5	22.5	22.5	22.5	22.5	22.5	22.5	22.5	22.5	22.5	22.5	22.5	22.5	22.5	22.5	22.5	22.5	22.5	22.5	22.5	22.5	22.5			22.5	22.1
	1500																													
	2000	10:13	10:17	22.6	22.6	22.6	22.6	22.6	22.6	22.6	22.6	22.6	22.6	22.6	22.6	22.6	22.6	22.6	22.6	22.6	22.6	22.6	22.6	22.6	22.6	22.6	22.6	22.6	22.6	22.6
	500	9:32	9:36	22.5	22.5	22.5	22.5	22.5	22.5	22.5	22.5	22.5	22.5	22.5	22.5	22.5	22.5	22.5	22.5	22.5	22.5	22.5	22.5	22.5	22.5	22.5	22.5	22.5	22.5	22.5
D線	750	9:55	9:58	22.5	22.5	22.5	22.5	22.5	22.5	22.5	22.5	22.5	22.5	22.5	22.5	22.5	22.5	22.5	22.5	22.5	22.5	22.5	22.5	22.5	22.5	22.5	22.5	22.5	22.5	22.5
	1000	10:01	10:03	22.5	22.5	22.5	22.5	22.5	22.5	22.5	22.5	22.5	22.5	22.5	22.5	22.5	22.5	22.5	22.5	22.5	22.5	22.5	22.5	22.5	22.5	22.5	22.5	22.5	22.5	22.5
	1250	9:50	9:53	22.5	22.5	22.5	22.5	22.5	22.5	22.5	22.5	22.5	22.5	22.5	22.5	22.5	22.5	22.5	22.5	22.5	22.5	22.5	22.5	22.5	22.5	22.5	22.5	22.5	22.5	22.5
	1500	9:56	9:59	22.5	22.5	22.5	22.5	22.5	22.5	22.5	22.5	22.5	22.5	22.5	22.5	22.5	22.5	22.5	22.5	22.5	22.5	22.5	22.5	22.5	22.5	22.5	22.5	22.5	22.5	22.5
E線	500	9:37	9:39	22.5	22.5	22.5	22.5	22.5	22.5	22.5	22.5	22.5	22.5	22.5	22.5	22.5	22.5	22.5	22.5	22.5	22.5	22.5	22.5	22.5	22.5	22.5	22.5	22.5	22.5	22.5
	750	9:51	9:54	22.5	22.5	22.5	22.5	22.5	22.5	22.5	22.5	22.5	22.5	22.5	22.5	22.5	22.5	22.5	22.5	22.5	22.5	22.5	22.5	22.5	22.5	22.5	22.5	22.5	22.5	22.5
	1000	10:05	10:09	22.5	22.5	22.5	22.5	22.5	22.5	22.5	22.5	22.5	22.5	22.5	22.5	22.5	22.5	22.5	22.5	22.5	22.5	22.5	22.5	22.5	22.5	22.5	22.5	22.5	22.5	22.5
	1250	10:21	10:24	22.5	22.5	22.5	22.5	22.5	22.5	22.5	22.5	22.5	22.5	22.5	22.5	22.5	22.5	22.5	22.5	22.5	22.5	22.5	22.5	22.5	22.5	22.5	22.5	22.5	22.5	22.5
F線	1500	10:27	10:30	22.5	22.5	22.5	22.5	22.5	22.5	22.5	22.5	22.5	22.5	22.5	22.5	22.5	22.5	22.5	22.5	22.5	22.5	22.5	22.5	22.5	22.5	22.5	22.5	22.5	22.5	22.5
	2000	10:33	10:37	22.6	22.6	22.6	22.6	22.6	22.6	22.6	22.6	22.6	22.6	22.6	22.6	22.6	22.6	22.6	22.6	22.6	22.6	22.6	22.6	22.6	22.6	22.6	22.6	22.6	22.6	22.6
	3500	10:42	10:47	22.6	22.6	22.6	22.6	22.6	22.6	22.6	22.6	22.6	22.6	22.6	22.6	22.6	22.6	22.6	22.6	22.6	22.6	22.6	22.6	22.6	22.6	22.6	22.6	22.6	22.6	22.6
	500	9:41	9:43	22.5	22.5	22.5	22.5	22.5	22.5	22.5	22.5	22.5	22.5	22.5	22.5	22.5	22.5	22.5	22.5	22.5	22.5	22.5	22.5	22.5	22.5	22.5	22.5	22.5	22.5	22.5
G線	750	9:44	9:48	22.5	22.5	22.5	22.5	22.5	22.5	22.5	22.5	22.5	22.5	22.5	22.5	22.5	22.5	22.5	22.5	22.5	22.5	22.5	22.5	22.5	22.5	22.5	22.5	22.5	22.5	22.5
	1000	10:10	10:12	22.5	22.5	22.5	22.5	22.5	22.5	22.5	22.5	22.5	22.5	22.5	22.5	22.5	22.5	22.5	22.5	22.5	22.5	22.5	22.5	22.5	22.5	22.5	22.5	22.5	22.5	22.5
	1250	10:14	10:18	22.5	22.5	22.5	22.5	22.5	22.5	22.5	22.5	22.5	22.5	22.5	22.5	22.5	22.5	22.5	22.5	22.5	22.5	22.5	22.5	22.5	22.5	22.5	22.5	22.5	22.5	22.5
	1500	11:01	11:04	22.5	22.5	22.5	22.5	22.5	22.5	22.5	22.5	22.5	22.5	22.5	22.5	22.5	22.5	22.5	22.5	22.5	22.5	22.5	22.5	22.5	22.5	22.5	22.5	22.5	22.5	22.5
H線	250	9:47	9:50	22.5	22.5	22.5	22.5	22.5	22.5	22.5	22.5	22.5	22.5	22.5	22.5	22.5	22.5	22.5	22.5	22.5	22.5	22.5	22.5	22.5	22.5	22.5	22.5	22.5	22.5	22.5
	500	9:54	9:56	22.5	22.5	22.5	22.5	22.5	22.5	22.5	22.5	22.5	22.5	22.5	22.5	22.5	22.5	22.5	22.5	22.5	22.5	22.5	22.5	22.5	22.5	22.5	22.5	22.5	22.5	22.5
	750	10:13	10:15	22.5	22.5	22.5	22.5	22.5	22.5	22.5	22.5	22.5	22.5	22.5	22.5	22.5	22.5	22.5	22.5	22.5	22.5	22.5	22.5	22.5	22.5	22.5	22.5	22.5	22.5	22.5
	1000	10:18	10:20	22.5	22.5	22.5	22.5	22.5	22.5	22.5	22.5	22.5	22.5	22.5	22.5	22.5	22.5	22.5	22.5	22.5	22.5	22.5	22.5	22.5	22.5	22.5	22.5	22.5	22.5	22.5

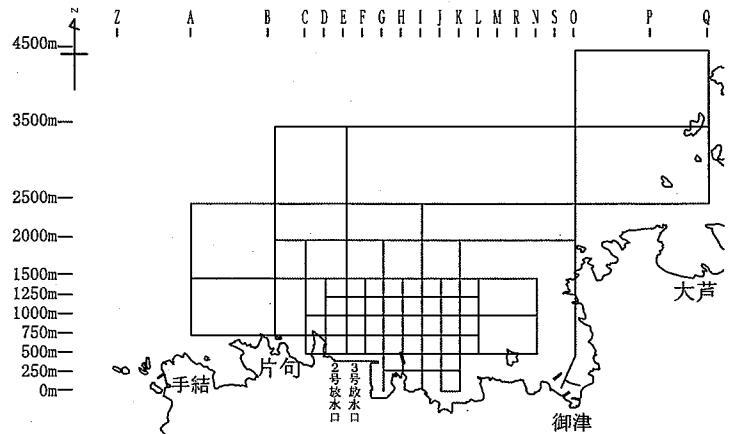
:水温の最高 :水温の最低

添付

島根原子力発電所 格子状定線の水温水平分布図 (基準水温との温度差)

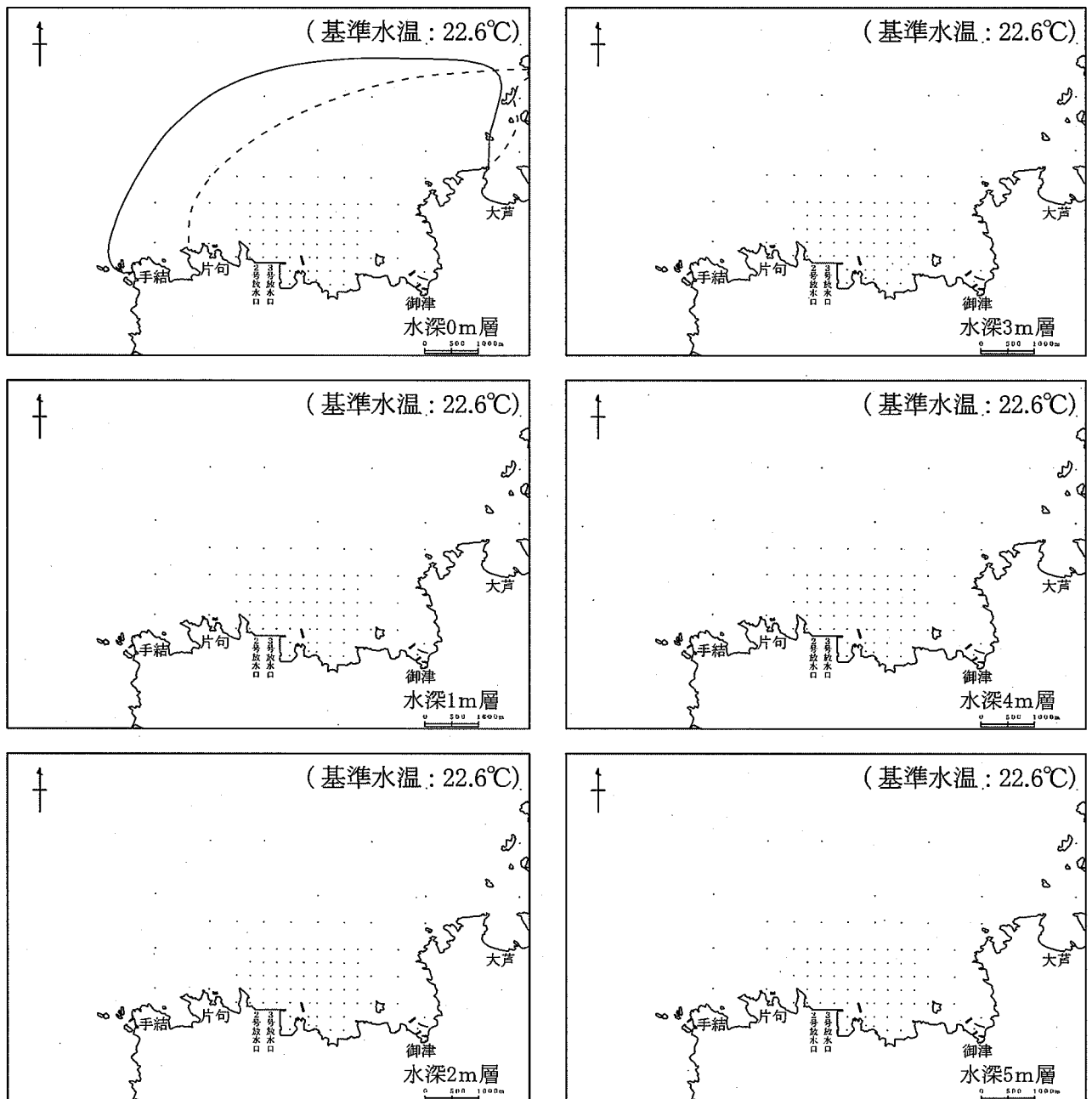
2023年11月1日 第1回
9時30分~11時28分

出力 (万kW)	2号機	0
	3号機	0
放水量 (m ³ /s)	2号機	2.4
	3号機	3
天候	快晴	
気温	(°C)	20.0
風向	南	
風速	(m/s)	3.5
風浪	2	





[基準水温]
A2500、B3500、E3500、M3500、O4500、
P3500の6点の平均値
[1°C上昇域予測包絡範囲の凡例]

————— 島根原子力発電所2号機修正環境影響調査書より
----- 島根原子力発電所3号機環境影響評価書より



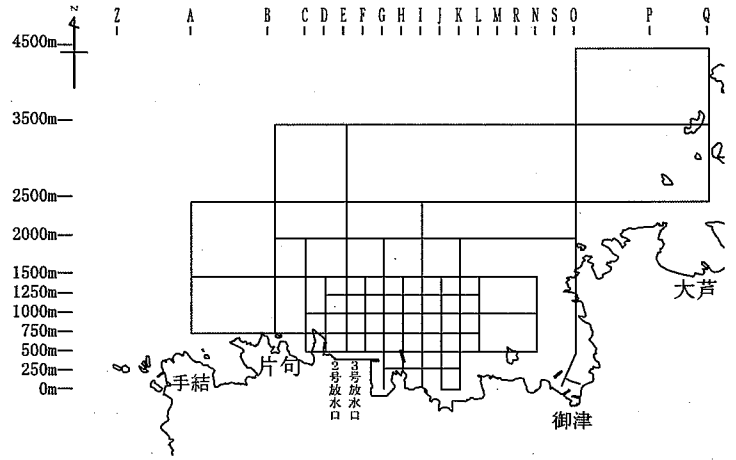
◎基準水温より1°C以上高い水温上昇域は確認
されなかった。

 基準水温より1°C以上高い水温上昇域
 基準水温より2°C以上高い水温上昇域

島根原子力発電所 格子状定線の水温水水平分布図（基準水温との温度差）

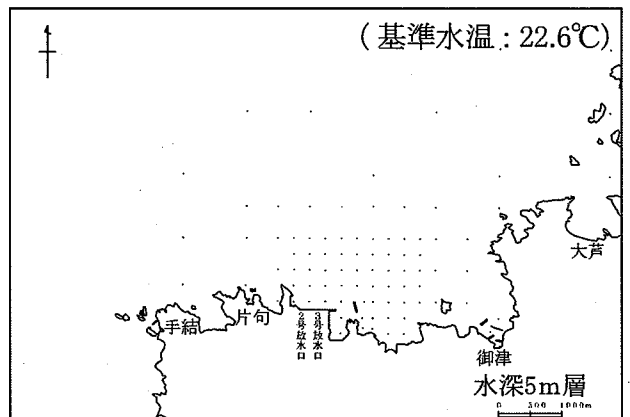
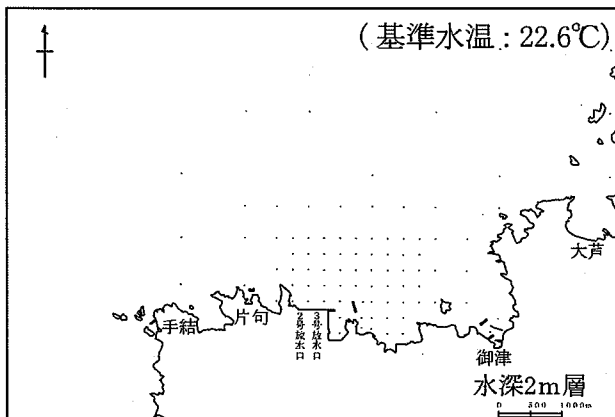
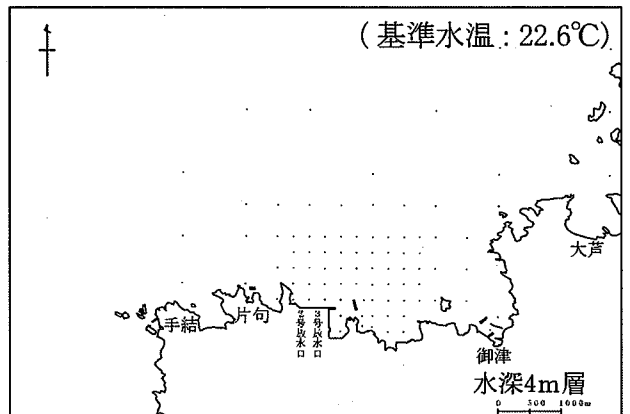
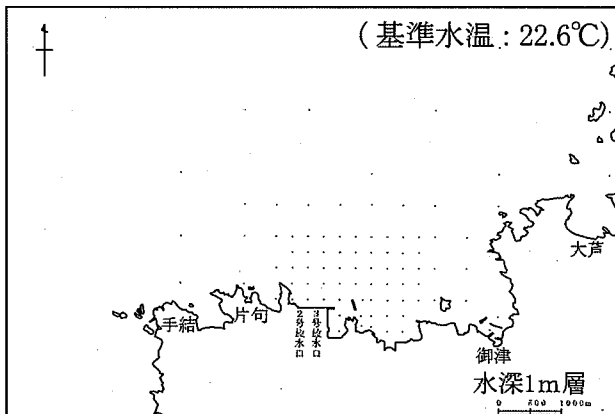
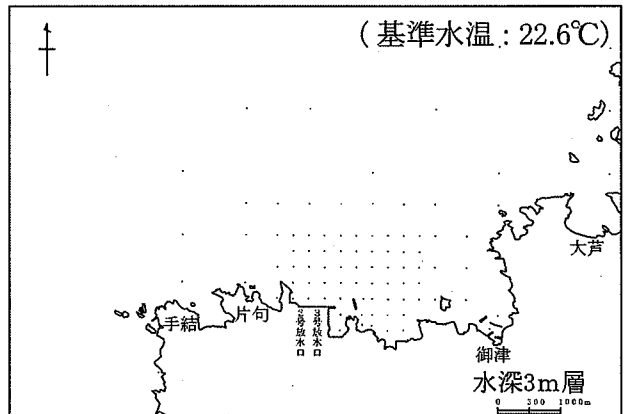
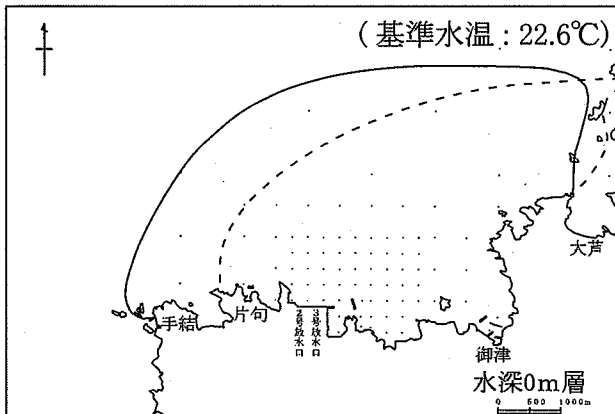
2023年11月1日 第2回
12時00分～13時32分

出力 (万 kW)	2号機	0
	3号機	0
放水量 (m ³ /s)	2号機	2.4
	3号機	3
天候	快晴	
気温 (°C)	22.8	
風向	西北西	
風速 (m/s)	4.0	
風浪	2	





[基準水温]
A2500、B3500、E3500、M3500、O4500、
P3500の6点の平均値
[1°C上昇域予測包絡範囲の凡例]

————— 島根原子力発電所2号機修正環境影響調査書より
----- 島根原子力発電所3号機環境影響評価書より



◎基準水温より1°C以上高い水温上昇域は確認されなかった。


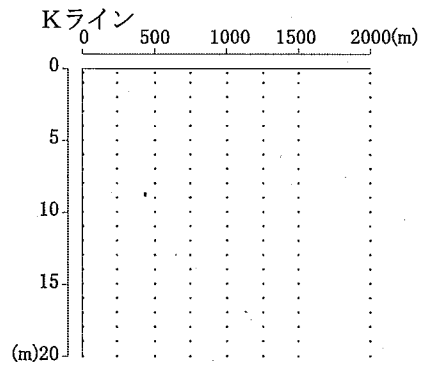
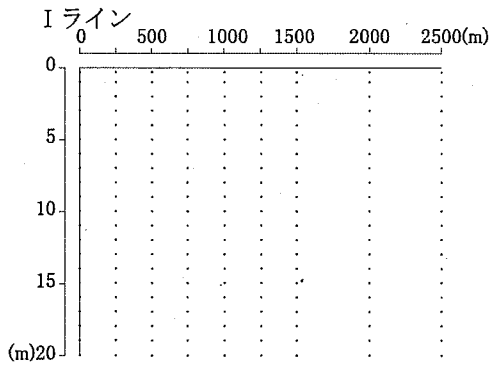
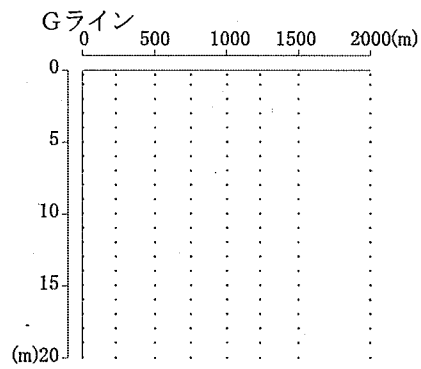
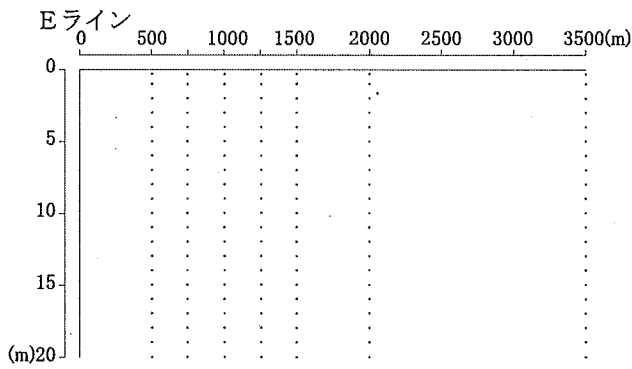
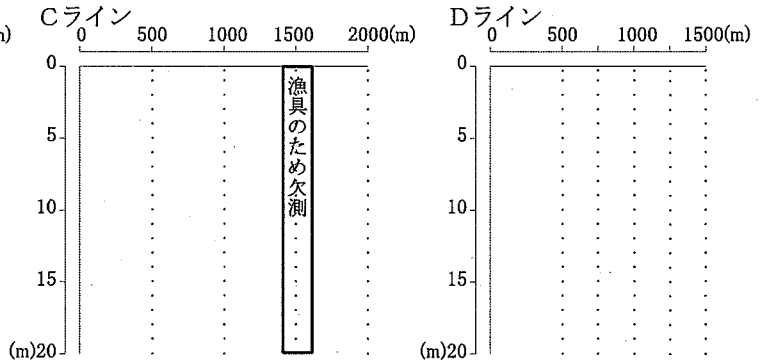
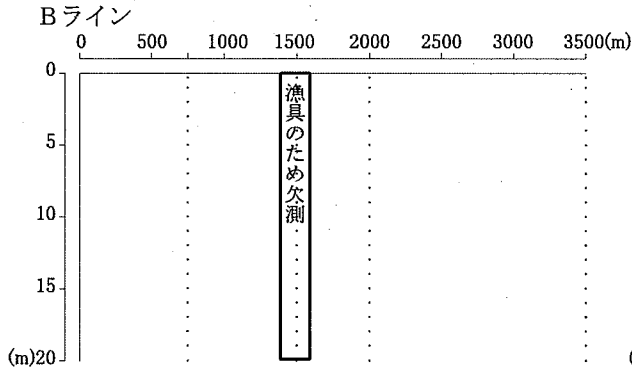
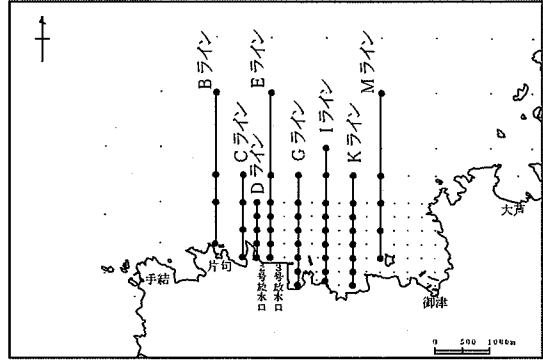
 基準水温より1°C以上高い水温上昇域
 基準水温より2°C以上高い水温上昇域

島根原子力発電所 格子状定線の水溫鉛直分布図 (基準水溫との温度差)

2023年11月1日 第1回
9時30分～11時28分

出力 (万kW)	2号機	0
	3号機	0
放水量 (m ³ /s)	2号機	2.4
	3号機	3
天候		快晴
気温 (°C)		20.0
風向		南
風速 (m/s)		3.5
風浪		2

断面位置見取図



基準水溫より1°C以上高い水溫上昇域
 基準水溫より2°C以上高い水溫上昇域

水深	基準水溫(°C)
0m層	22.6
1m層	22.6
2m層	22.6
3m層	22.6
4m層	22.6
5m層	22.6


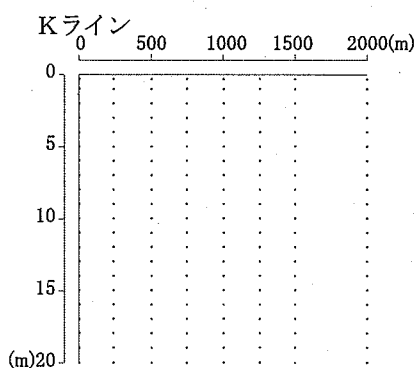

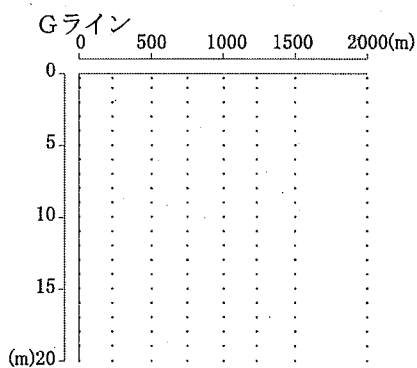

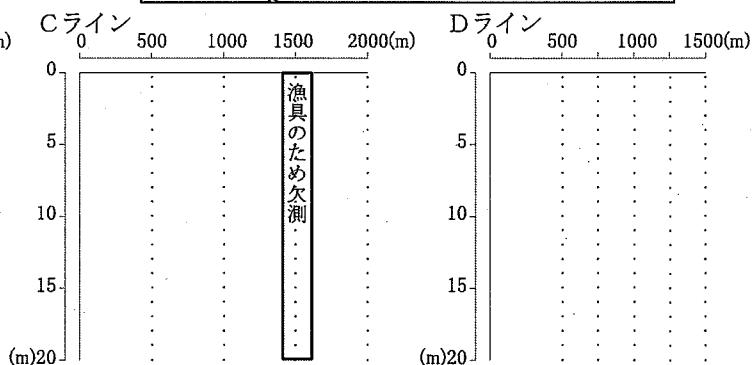
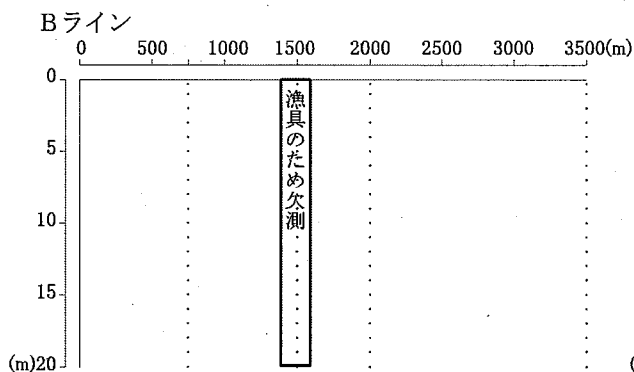
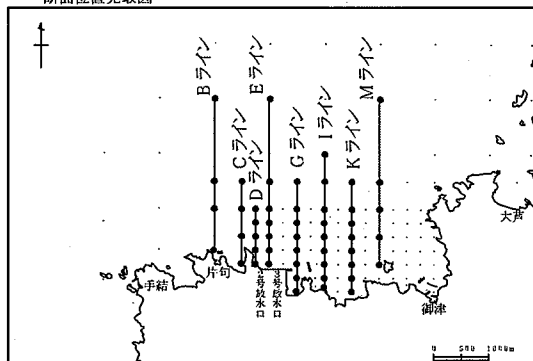
[基準水溫]
A2500、B3500、E3500、M3500、O4500、P3500の6点の平均値

島根原子力発電所 格子状定線の水溫鉛直分布図 (基準水溫との温度差)

2023年11月1日 第2回
12時00分～13時32分

出力 (万kW)	2号機	0
	3号機	0
放水量 (m ³ /s)	2号機	2.4
	3号機	3
天候		快晴
気温 (°C)		22.8
風向		西北西
風速 (m/s)		4.0
風浪		2

断面位置見取図



基準水溫より1°C以上高い水溫上昇域
 基準水溫より2°C以上高い水溫上昇域

水深	基準水溫(°C)
0m層	22.6
1m層	22.6
2m層	22.6
3m層	22.6
4m層	22.6
5m層	22.6

[基準水溫]
A2500、B3500、E3500、M3500、O4500、P3500の6点の平均値