

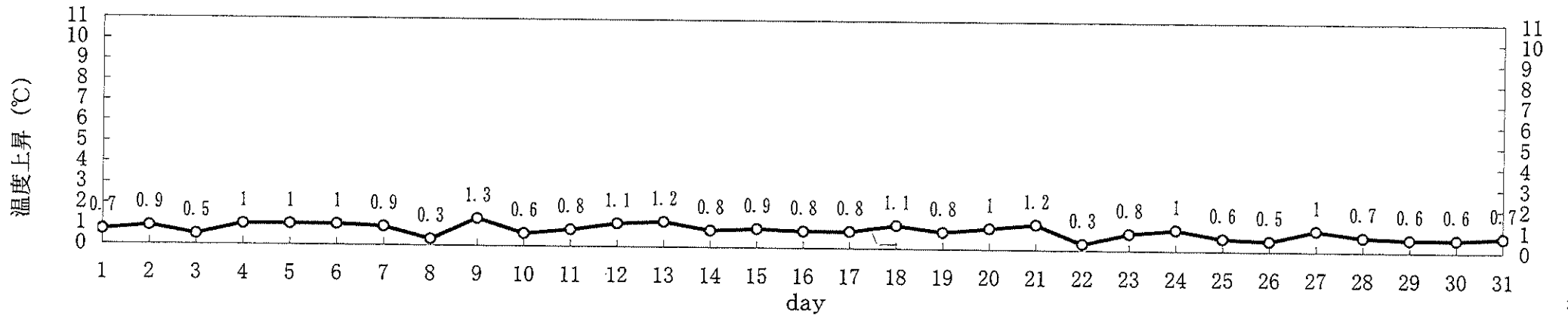
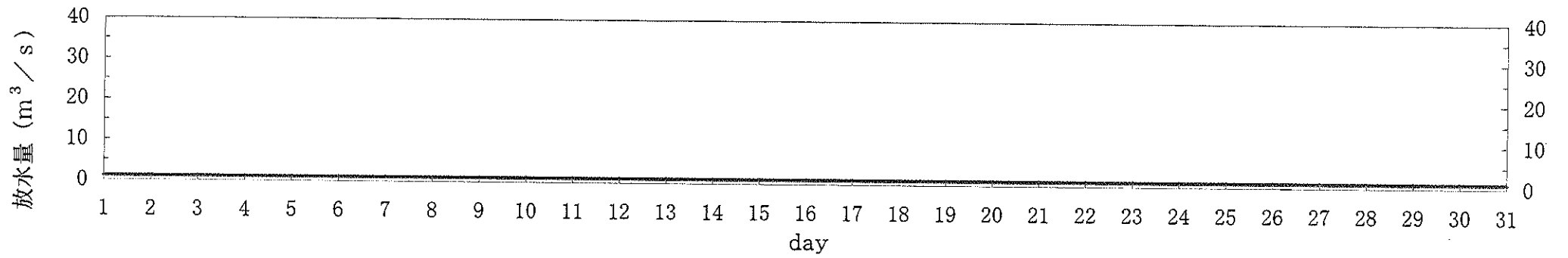
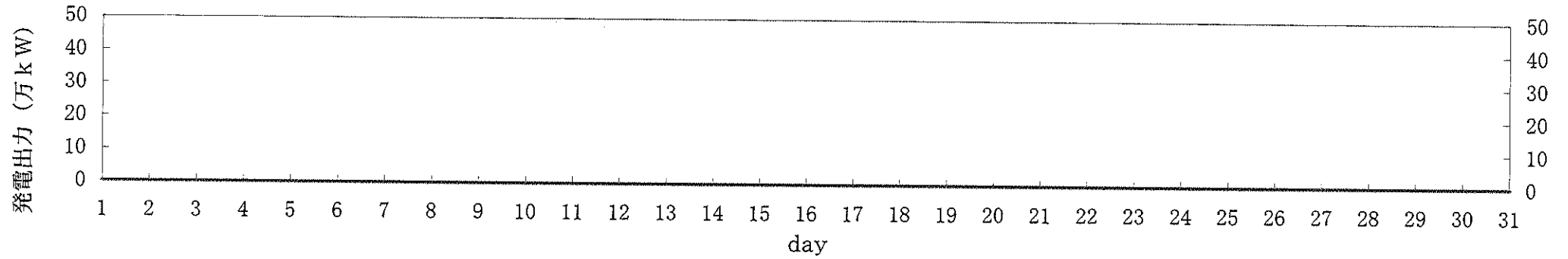
島根原子力発電所1号機 取放水の水温（平成23年5月）

日	時刻	発電出力 (万kW)	放水量 (m ³ /s)	取水温度 (℃)	放水温度 (℃)	温度上昇 (℃)	備考
1	10時	0	1	14.4	15.1	0.7	※1
2	10時	0	1	14.7	15.6	0.9	※1
3	10時	0	1	14.8	15.3	0.5	※1
4	10時	0	1	14.5	15.5	1.0	※1
5	10時	0	1	14.7	15.7	1.0	※1
6	10時	0	1	14.5	15.5	1.0	※1
7	10時	0	1	14.5	15.4	0.9	※1
8	10時	0	1	15.2	15.5	0.3	※1
9	10時	0	1	15.2	16.5	1.3	※1
10	10時	0	1	16.0	16.6	0.6	※1
11	10時	0	1	16.2	17.0	0.8	※1
12	10時	0	1	15.6	16.7	1.1	※1
13	10時	0	1	16.0	17.2	1.2	※1
14	10時	0	1	16.5	17.3	0.8	※1
15	10時	0	1	16.4	17.3	0.9	※1
16	10時	0	1	16.4	17.2	0.8	※1
17	10時	0	1	16.6	17.4	0.8	※1
18	10時	0	1	16.6	17.7	1.1	※1
19	10時	0	1	17.2	18.0	0.8	※1
20	10時	0	1	16.9	17.9	1.0	※1
21	10時	0	1	16.9	18.1	1.2	※1
22	10時	0	1	17.5	17.8	0.3	※1
23	10時	0	1	16.4	17.2	0.8	※1
24	10時	0	1	16.4	17.4	1.0	※1
25	10時	0	1	16.8	17.4	0.6	※1
26	10時	0	1	17.1	17.6	0.5	※1
27	10時	0	1	16.2	17.2	1.0	※1
28	10時	0	1	16.4	17.1	0.7	※1
29	10時	0	1	16.8	17.4	0.6	※1
30	10時	0	1	16.7	17.3	0.6	※1
31	10時	0	1	16.5	17.2	0.7	※1

※1：取水温度は、2号機 取水温度（1号機 循環水ポンプ全台停止中のため）
放水量は補機冷却系の運転によるもの

島根原子力発電所 1号機 冷却水実績曲線 (平成23年5月)

観測時刻 10時

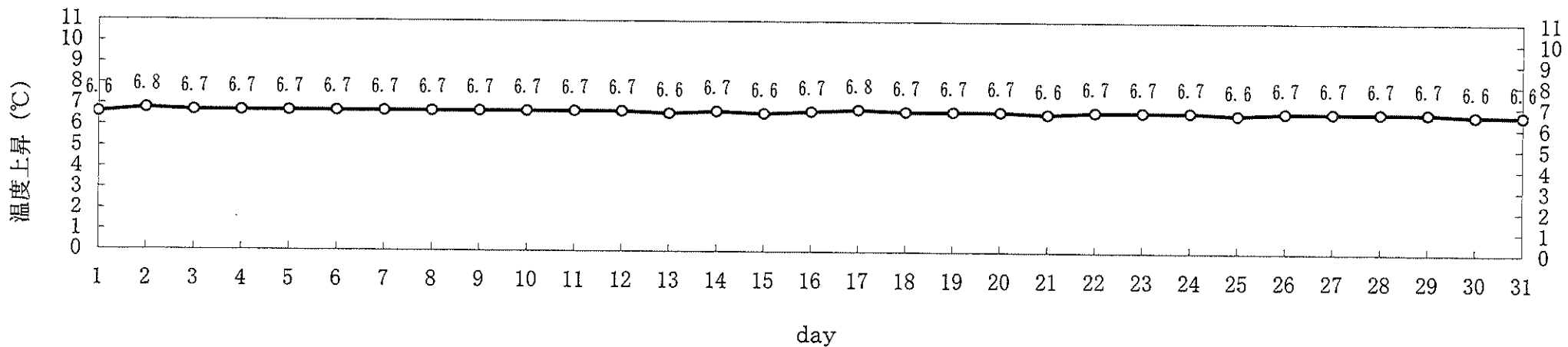
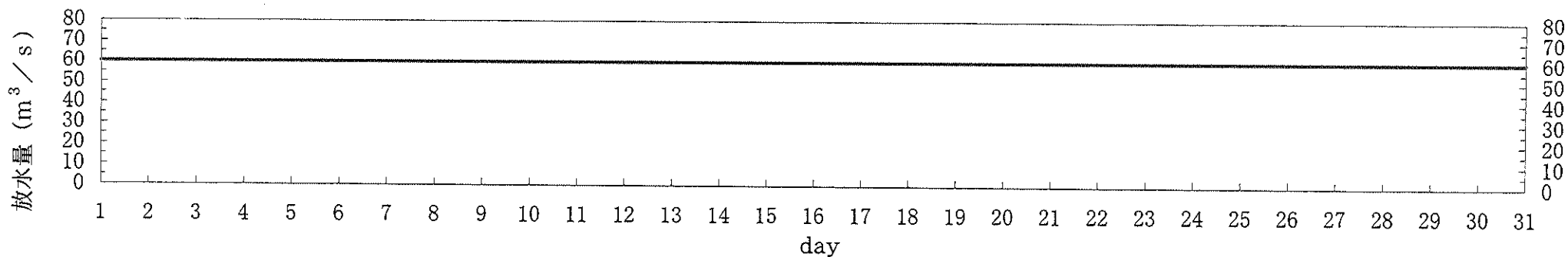
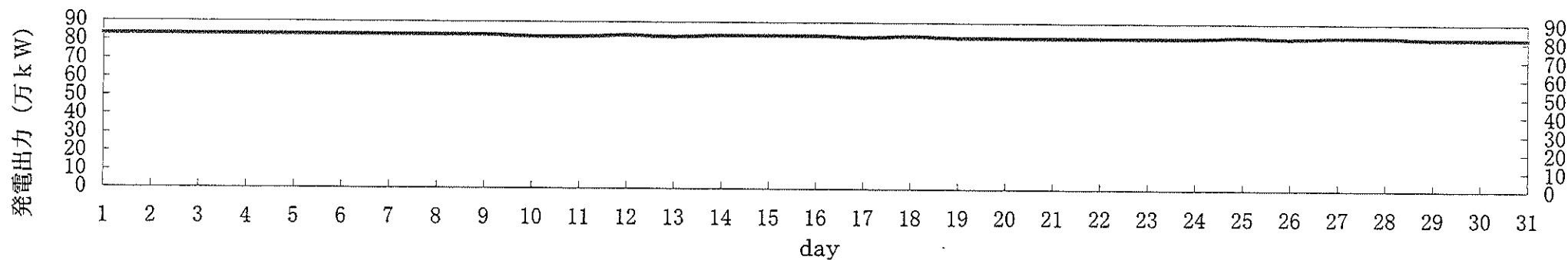


島根原子力発電所2号機 取放水の水温 (平成23年5月)

日	時刻	発電出力 (万kW)	放水量 (m ³ /s)	取水温度 (℃)	放水温度 (℃)	温度上昇 (℃)	備考
1	10時	83	60	14.4	21.0	6.6	
2	10時	83	60	14.7	21.5	6.8	
3	10時	83	60	14.8	21.5	6.7	
4	10時	83	60	14.5	21.2	6.7	
5	10時	83	60	14.7	21.4	6.7	
6	10時	83	60	14.5	21.2	6.7	
7	10時	83	60	14.5	21.2	6.7	
8	10時	83	60	15.2	21.9	6.7	
9	10時	83	60	15.2	21.9	6.7	
10	10時	82	60	16.0	22.7	6.7	
11	10時	82	60	16.2	22.9	6.7	
12	10時	83	60	15.6	22.3	6.7	
13	10時	82	60	16.0	22.6	6.6	
14	10時	83	60	16.5	23.2	6.7	
15	10時	83	60	16.4	23.0	6.6	
16	10時	83	60	16.4	23.1	6.7	
17	10時	82	60	16.6	23.4	6.8	
18	10時	83	60	16.6	23.3	6.7	
19	10時	82	60	17.2	23.9	6.7	
20	10時	82	60	16.9	23.6	6.7	
21	10時	82	60	16.9	23.5	6.6	
22	10時	82	60	17.5	24.2	6.7	
23	10時	82	60	16.4	23.1	6.7	
24	10時	82	60	16.4	23.1	6.7	
25	10時	83	60	16.8	23.4	6.6	
26	10時	82	60	17.1	23.8	6.7	
27	10時	83	60	16.2	22.9	6.7	
28	10時	83	60	16.4	23.1	6.7	
29	10時	82	60	16.8	23.5	6.7	
30	10時	82	60	16.7	23.3	6.6	
31	10時	82	60	16.5	23.1	6.6	

島根原子力発電所 2号機 冷却水実績曲線 (平成23年5月)

観測時刻 10時



島根原子力発電所3号機 取放水の水温 (平成23年5月)

日	時刻	発電出力 (万kW)	放水量 (m ³ /s)	取水温度 (℃)	放水温度 (℃)	温度上昇 (℃)	備考
1	10時	0	3	14.4	14.6	0.2	※1
2	10時	0	3	14.7	14.9	0.2	※1
3	10時	0	3	14.8	14.7	0.0	※1
4	10時	0	3	14.5	14.7	0.2	※1
5	10時	0	3	14.7	14.8	0.1	※1
6	10時	0	3	14.5	14.7	0.2	※1
7	10時	0	3	14.5	14.7	0.2	※1
8	10時	0	3	15.2	15.0	0.0	※1
9	10時	0	3	15.2	15.4	0.2	※1
10	10時	0	3	16.0	15.6	0.0	※1
11	10時	0	3	16.2	16.3	0.1	※1
12	10時	0	3	15.6	15.9	0.3	※1
13	10時	0	3	16.0	16.3	0.3	※1
14	10時	0	3	16.5	16.8	0.3	※1
15	10時	0	3	16.4	16.8	0.4	※1
16	10時	0	3	16.4	17.0	0.6	※1
17	10時	0	3	16.6	17.2	0.6	※1
18	10時	0	3	16.6	17.3	0.7	※1
19	10時	0	3	17.2	17.7	0.5	※1
20	10時	0	3	16.9	17.7	0.8	※1
21	10時	0	3	16.9	17.5	0.6	※1
22	10時	0	3	17.5	17.6	0.1	※1
23	10時	0	3	16.4	17.2	0.8	※1
24	10時	0	3	16.4	17.1	0.7	※1
25	10時	0	3	16.8	17.2	0.4	※1
26	10時	0	3	17.1	17.4	0.3	※1
27	10時	0	3	16.2	17.2	1.0	※1
28	10時	0	3	16.4	17.1	0.7	※1
29	10時	0	3	16.8	17.4	0.6	※1
30	10時	0	3	16.7	17.5	0.8	※1
31	10時	0	3	16.5	17.2	0.7	※1

※1：取水温度は、2号機 取水温度（3号機 循環水ポンプ全台停止中のため）
放水量は補機冷却系の運転によるもの

島根原子力発電所 3号機 冷却水実績曲線 (平成23年5月)

観測時刻 10時

