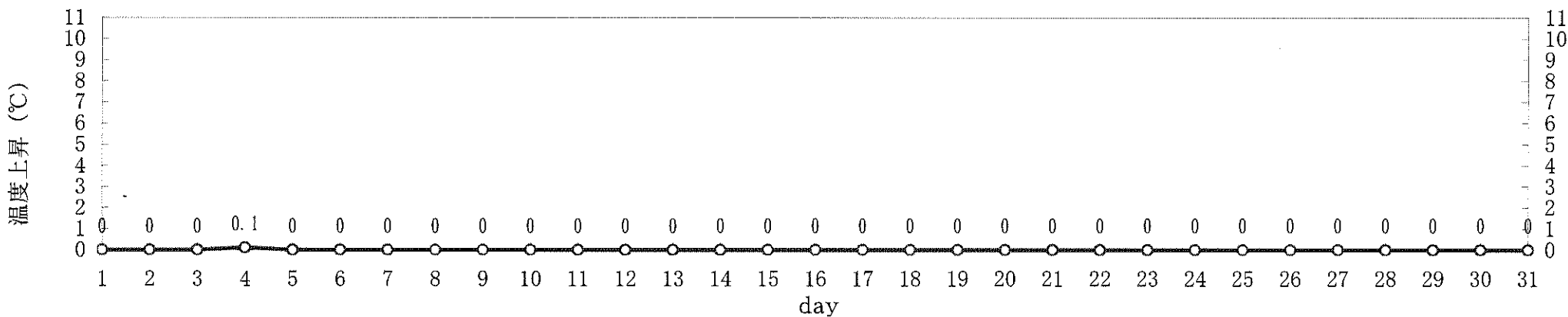
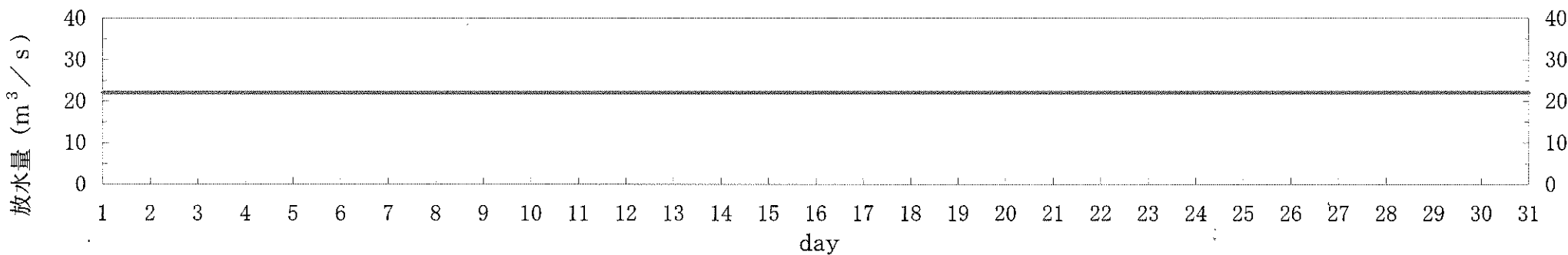
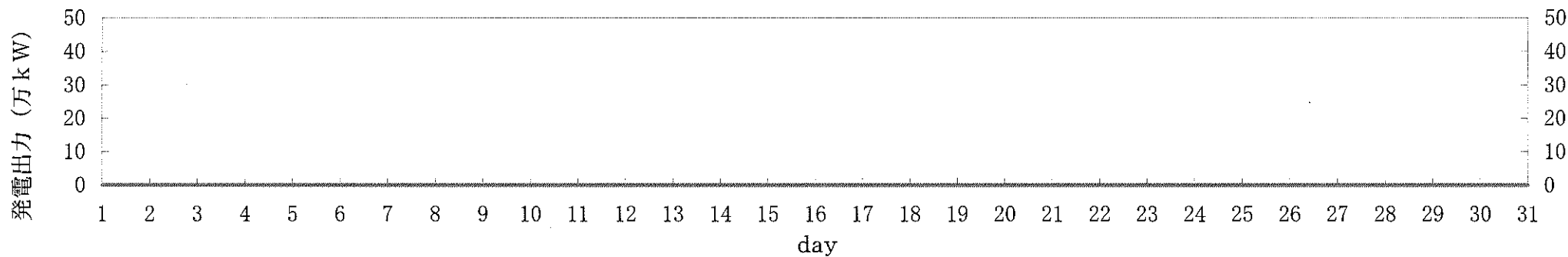


島根原子力発電所1号機 取放水の水温（平成22年8月）

日	時刻	発電出力 (万kW)	放水量 (m ³ /s)	取水温度 (℃)	放水温度 (℃)	温度上昇 (℃)	備考
1	10時	0	22	27.2	27.1	0.0	
2	10時	0	22	27.4	27.3	0.0	
3	10時	0	22	27.4	27.4	0.0	
4	10時	0	22	24.6	24.7	0.1	
5	10時	0	22	27.2	27.1	0.0	
6	10時	0	22	28.2	28.1	0.0	
7	10時	0	22	27.9	27.9	0.0	
8	10時	0	22	28.4	28.4	0.0	
9	10時	0	22	27.1	27.0	0.0	
10	10時	0	22	27.5	27.5	0.0	
11	10時	0	22	27.9	27.9	0.0	
12	10時	0	22	27.8	27.8	0.0	
13	10時	0	22	27.8	27.8	0.0	
14	10時	0	22	27.7	27.7	0.0	
15	10時	0	22	27.6	27.5	0.0	
16	10時	0	22	27.8	27.8	0.0	
17	10時	0	22	27.9	27.9	0.0	
18	10時	0	22	27.7	27.6	0.0	
19	10時	0	22	27.6	27.5	0.0	
20	10時	0	22	27.6	27.6	0.0	
21	10時	0	22	27.8	27.7	0.0	
22	10時	0	22	28.1	28.0	0.0	
23	10時	0	22	28.8	28.7	0.0	
24	10時	0	22	28.7	28.6	0.0	
25	10時	0	22	28.7	28.7	0.0	
26	10時	0	22	28.9	28.9	0.0	
27	10時	0	22	29.2	29.2	0.0	
28	10時	0	22	28.8	28.7	0.0	
29	10時	0	22	28.6	28.5	0.0	
30	10時	0	22	27.9	27.8	0.0	
31	10時	0	22	28.0	27.9	0.0	

島根原子力発電所 1号機 冷却水実績曲線 (平成22年8月)

観測時刻 10時



島根原子力発電所2号機 取放水の水温 (平成22年8月)

日	時刻	発電出力 (万kW)	放水量 (m ³ /s)	取水温度 (℃)	放水温度 (℃)	温度上昇 (℃)	備考
1	10時	0	2.4	27.2	27.9	0.7	
2	10時	0	2.4	27.4	28.0	0.6	
3	10時	0	2.4	27.4	28.6	1.2	
4	10時	0	2.4	24.6	27.4	2.8	
5	10時	0	2.4	27.2	28.0	0.8	
6	10時	0	2.4	28.2	29.3	1.1	
7	10時	0	2.4	27.9	29.7	1.8	
8	10時	0	2.4	28.4	29.6	1.2	
9	10時	0	2.4	27.1	28.9	1.8	
10	10時	0	2.4	27.5	28.7	1.2	
11	10時	0	2.4	27.9	28.6	0.7	
12	10時	0	2.4	27.8	28.5	0.7	
13	10時	0	2.4	27.8	28.6	0.8	
14	10時	0	2.4	27.7	28.9	1.2	
15	10時	0	2.4	27.6	28.4	0.8	
16	10時	0	2.4	27.8	28.6	0.8	
17	10時	0	2.4	27.9	28.5	0.6	
18	10時	0	2.4	27.7	28.9	1.2	
19	10時	0	2.4	27.6	28.0	0.4	
20	10時	0	2.4	27.6	28.8	1.2	
21	10時	0	2.4	27.8	29.1	1.3	
22	10時	0	2.4	28.1	29.3	1.2	
23	10時	0	2.4	28.8	29.0	0.2	
24	10時	0	2.4	28.7	29.5	0.8	
25	10時	0	2.4	28.7	29.9	1.2	
26	10時	0	2.4	28.9	30.0	1.1	
27	10時	0	2.4	29.2	30.3	1.1	
28	10時	0	2.4	28.8	30.3	1.5	
29	10時	0	2.4	28.6	29.4	0.8	
30	10時	0	2.4	27.9	29.6	1.7	
31	10時	0	25	28.0	29.1	1.1	

島根原子力発電所 2号機 冷却水実績曲線 (平成22年8月)

観測時刻 10時

