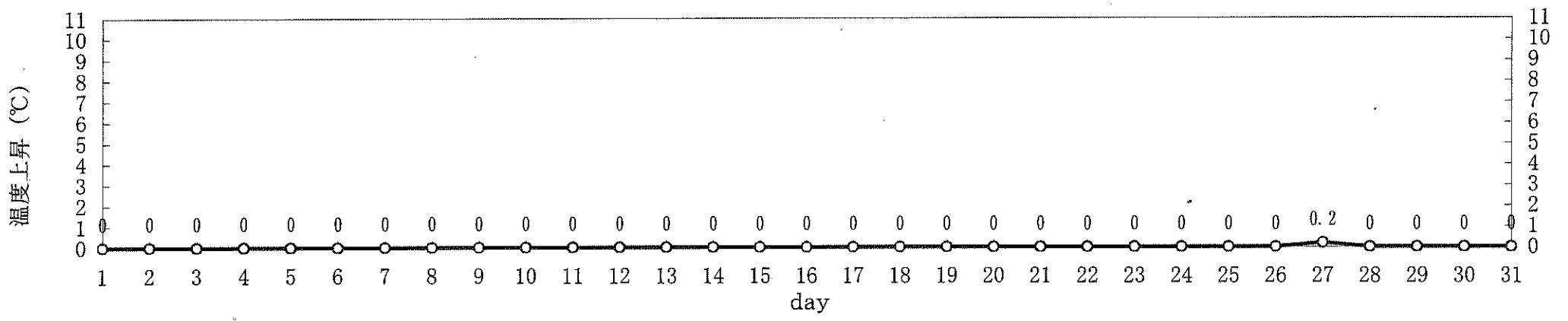
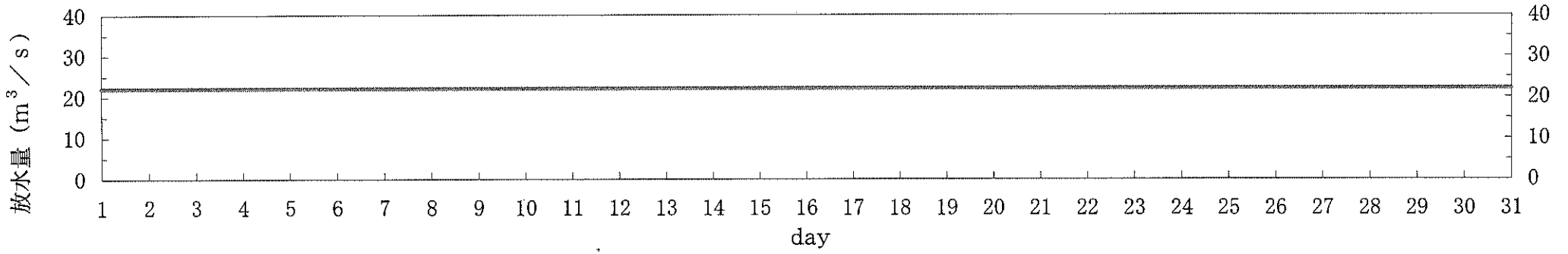
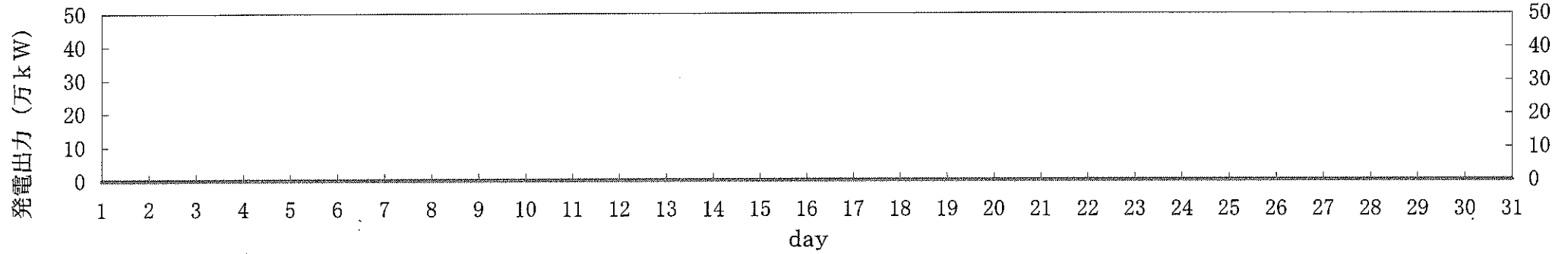


島根原子力発電所 1号機 取放水の水温 (平成22年7月)

日	時刻	発電出力 (万kW)	放水量 (m ³ /s)	取水温度 (℃)	放水温度 (℃)	温度上昇 (℃)	備考
1	10時	0	22	22.4	22.4	0.0	
2	10時	0	22	23.3	23.2	0.0	
3	10時	0	22	23.2	22.8	0.0	
4	10時	0	22	22.8	22.8	0.0	
5	10時	0	22	22.6	22.6	0.0	
6	10時	0	22	22.8	22.8	0.0	
7	10時	0	22	23.5	23.4	0.0	
8	10時	0	22	24.0	24.0	0.0	
9	10時	0	22	23.7	23.6	0.0	
10	10時	0	22	23.0	23.0	0.0	
11	10時	0	22	22.9	22.9	0.0	
12	10時	0	22	23.6	23.6	0.0	
13	10時	0	22	23.7	23.6	0.0	
14	10時	0	22	23.3	23.2	0.0	
15	10時	0	22	23.8	23.7	0.0	
16	10時	0	22	23.9	23.8	0.0	
17	10時	0	22	24.1	24.0	0.0	
18	10時	0	22	23.0	22.8	0.0	
19	10時	0	22	24.1	24.0	0.0	
20	10時	0	22	24.2	24.2	0.0	
21	10時	0	22	24.1	24.1	0.0	
22	10時	0	22	24.2	24.2	0.0	
23	10時	0	22	24.5	24.5	0.0	
24	10時	0	22	26.0	25.9	0.0	
25	10時	0	22	26.3	26.2	0.0	
26	10時	0	22	26.2	26.0	0.0	
27	10時	0	22	25.5	25.7	0.2	
28	10時	0	22	27.0	26.9	0.0	
29	10時	0	22	25.9	25.3	0.0	
30	10時	0	22	26.9	26.8	0.0	
31	10時	0	22	27.3	27.3	0.0	

島根原子力発電所 1号機 冷却水実績曲線 (平成22年7月)

観測時刻 10時



島根原子力発電所2号機 取放水の水温 (平成22年7月)

日	時刻	発電出力 (万kW)	放水量 (m ³ /s)	取水温度 (℃)	放水温度 (℃)	温度上昇 (℃)	備考
1	10時	0	2.4	22.4	23.1	0.7	
2	10時	0	2.4	23.3	24.1	0.8	
3	10時	0	2.4	23.2	24.3	1.1	
4	10時	0	2.4	22.8	24.0	1.2	
5	10時	0	2.4	22.6	23.7	1.1	
6	10時	0	2.4	22.8	24.3	1.5	
7	10時	0	2.4	23.5	24.5	1.0	
8	10時	0	2.4	24.0	25.0	1.0	
9	10時	0	2.4	23.7	24.9	1.2	
10	10時	0	2.4	23.0	24.9	1.9	
11	10時	0	2.4	22.9	24.0	1.1	
12	10時	0	2.4	23.6	24.0	0.4	
13	10時	0	2.4	23.7	24.1	0.4	
14	10時	0	2.4	23.3	24.3	1.0	
15	10時	0	2.4	23.8	24.3	0.5	
16	10時	0	2.4	23.9	24.5	0.6	
17	10時	0	2.4	24.1	24.9	0.8	
18	10時	0	2.4	23.0	25.1	2.1	
19	10時	0	2.4	24.1	25.1	1.0	
20	10時	0	2.4	24.2	25.4	1.2	
21	10時	0	2.4	24.1	25.3	1.2	
22	10時	0	2.4	24.2	26.5	2.3	
23	10時	0	2.5	24.5	26.2	1.7	
24	10時	0	2.4	26.0	26.5	0.5	
25	10時	0	2.4	26.3	27.1	0.8	
26	10時	0	2.4	26.2	27.6	1.4	
27	10時	0	2.4	25.5	27.5	2.0	
28	10時	0	2.4	27.0	27.8	0.8	
29	10時	0	2.4	25.9	27.4	1.5	
30	10時	0	2.4	26.9	27.9	1.0	
31	10時	0	2.4	27.3	28.1	0.8	

島根原子力発電所 2号機 冷却水実績曲線 (平成22年7月)

観測時刻 10時

