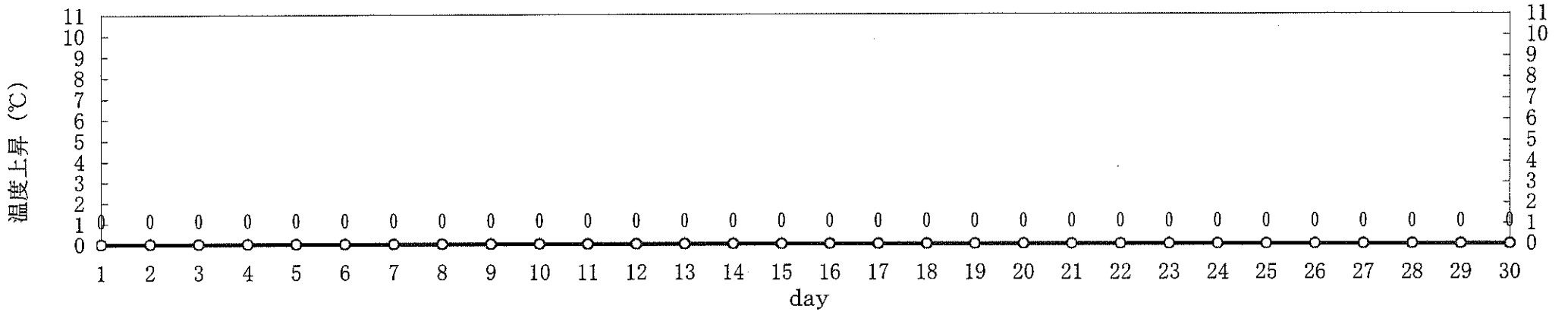
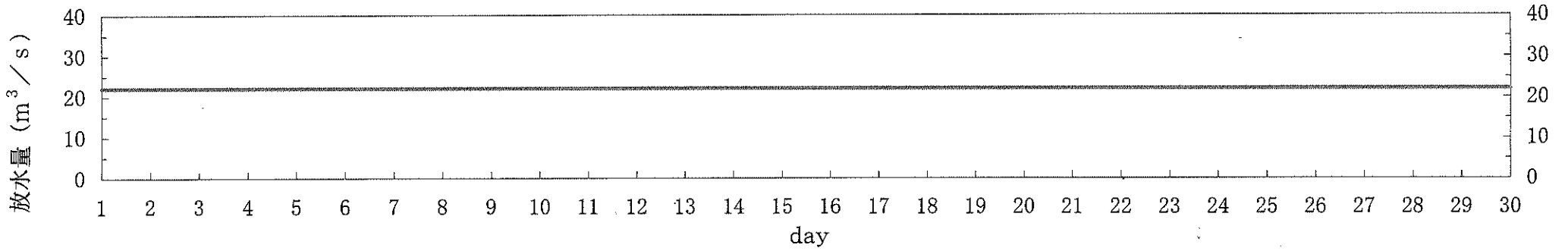
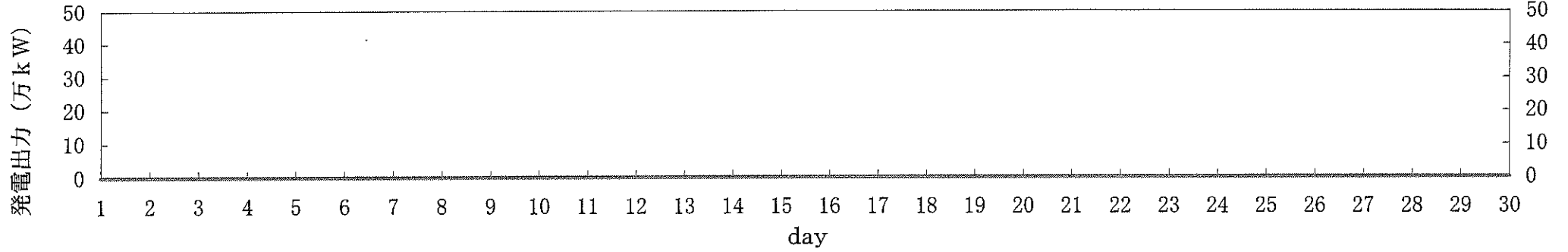


島根原子力発電所 1号機 取放水の水温 (平成22年6月)

日	時刻	発電出力	放水量	取水温度	放水温度	温度上昇	備考
		(万kW)	(m ³ /s)	(℃)	(℃)	(℃)	
1	10時	0	22	17.5	17.4	0.0	
2	10時	0	22	16.4	16.4	0.0	
3	10時	0	22	17.0	17.0	0.0	
4	10時	0	22	18.1	18.1	0.0	
5	10時	0	22	18.0	17.9	0.0	
6	10時	0	22	18.5	18.5	0.0	
7	10時	0	22	17.7	17.6	0.0	
8	10時	0	22	18.3	18.3	0.0	
9	10時	0	22	18.0	17.9	0.0	
10	10時	0	22	18.1	18.0	0.0	
11	10時	0	22	18.4	18.3	0.0	
12	10時	0	22	18.4	18.4	0.0	
13	10時	0	22	18.1	18.0	0.0	
14	10時	0	22	18.4	18.4	0.0	
15	10時	0	22	19.0	18.9	0.0	
16	10時	0	22	19.2	19.1	0.0	
17	10時	0	22	19.7	19.6	0.0	
18	10時	0	22	20.0	19.9	0.0	
19	10時	0	22	19.3	19.3	0.0	
20	10時	0	22	20.6	20.6	0.0	
21	10時	0	22	21.3	21.2	0.0	
22	10時	0	22	22.3	22.3	0.0	
23	10時	0	22	22.1	22.1	0.0	
24	10時	0	22	21.4	21.4	0.0	
25	10時	0	22	21.7	21.7	0.0	
26	10時	0	22	21.4	21.4	0.0	
27	10時	0	22	21.4	21.3	0.0	
28	10時	0	22	22.4	22.4	0.0	
29	10時	0	22	22.4	22.3	0.0	
30	10時	0	22	22.3	22.3	0.0	

島根原子力発電所 1号機 冷却水実績曲線 (平成22年6月)

観測時刻 10時



島根原子力発電所2号機 取放水の水温（平成22年6月）

日	時刻	発電出力 (万kW)	放水量 (m ³ /s)	取水温度 (℃)	放水温度 (℃)	温度上昇 (℃)	備考
1	10時	0	2.4	17.5	19.1	1.6	
2	10時	0	2.4	16.4	19.0	2.6	
3	10時	0	2.4	17.0	18.9	1.9	
4	10時	0	2.4	18.1	19.0	0.9	
5	10時	0	2.4	18.0	19.8	1.8	
6	10時	0	2.4	18.5	19.9	1.4	
7	10時	0	2.4	17.7	19.8	2.1	
8	10時	0	2.4	18.3	19.5	1.2	
9	10時	0	2.4	18.0	19.7	1.7	
10	10時	0	2.4	18.1	20.4	2.3	
11	10時	0	2.4	18.4	20.3	1.9	
12	10時	0	2.4	18.4	19.7	1.3	
13	10時	0	2.4	18.1	19.7	1.6	
14	10時	0	2.4	18.4	19.3	0.9	
15	10時	0	2.4	19.0	19.7	0.7	
16	10時	0	2.4	19.2	20.1	0.9	
17	10時	0	2.4	19.7	21.4	1.7	
18	10時	0	2.4	20.0	21.7	1.7	
19	10時	0	2.4	19.3	21.4	2.1	
20	10時	0	2.4	20.6	21.9	1.3	
21	10時	0	2.4	21.3	21.9	0.6	
22	10時	0	2.4	22.3	22.8	0.5	
23	10時	0	2.4	22.1	22.7	0.6	
24	10時	0	2.4	21.4	22.4	1.0	
25	10時	0	2.4	21.7	22.0	0.3	
26	10時	0	2.4	21.4	22.4	1.0	
27	10時	0	2.4	21.4	21.9	0.5	
28	10時	0	2.4	22.4	22.8	0.4	
29	10時	0	2.4	22.4	23.3	0.9	
30	10時	0	2.4	22.3	23.6	1.3	

島根原子力発電所 2号機 冷却水実績曲線 (平成22年6月)

観測時刻 10時

