

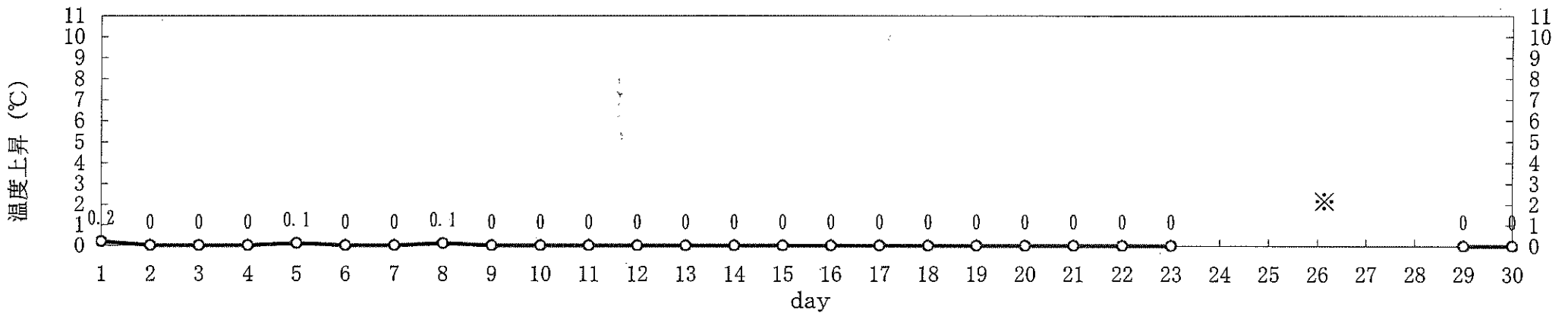
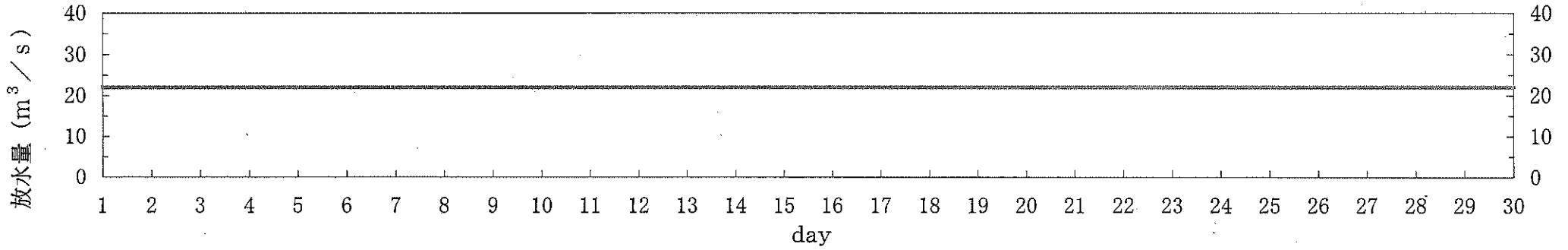
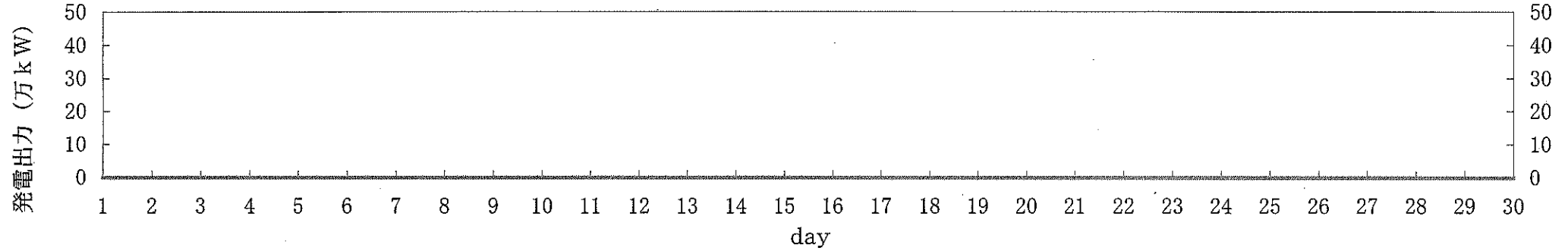
## 島根原子力発電所1号機 取放水の水温 (平成22年4月)

日	時刻	発電出力 (万kW)	放水量 (m <sup>3</sup> /s)	取水温度 (℃)	放水温度 (℃)	温度上昇 (℃)	備考
1	10時	0	22	12.4	12.6	0.2	
2	10時	0	22	12.9	12.9	0.0	
3	10時	0	22	12.6	12.6	0.0	
4	10時	0	22	12.8	12.8	0.0	
5	10時	0	22	12.9	13.0	0.1	
6	10時	0	22	13.0	13.0	0.0	
7	10時	0	22	13.2	13.2	0.0	
8	10時	0	22	13.0	13.1	0.1	
9	10時	0	22	13.0	13.0	0.0	
10	10時	0	22	13.1	13.1	0.0	
11	10時	0	22	13.5	13.5	0.0	
12	10時	0	22	13.0	13.0	0.0	
13	10時	0	22	13.1	13.1	0.0	
14	10時	0	22	12.9	12.9	0.0	
15	10時	0	22	13.2	13.2	0.0	
16	10時	0	22	13.3	13.3	0.0	
17	10時	0	22	13.2	13.2	0.0	
18	10時	0	22	13.5	13.5	0.0	
19	10時	0	22	13.7	13.7	0.0	
20	10時	0	22	13.6	13.6	0.0	
21	10時	0	22	13.8	13.8	0.0	
22	10時	0	22	13.7	13.6	0.0	
23	10時	0	22	13.5	13.4	0.0	
24	10時	0	22	14.0	※	※	
25	10時	0	22	14.0			
26	10時	0	22	14.3			
27	10時	0	22	14.3			
28	10時	0	22	14.5			
29	10時	0	22	14.2	14.2	0.0	
30	10時	0	22	14.2	14.1	0.0	

※ 計器点検のため欠測

# 島根原子力発電所 1号機 冷却水実績曲線 (平成22年4月)

観測時刻 10時



※ 計器点検のため欠測

## 島根原子力発電所2号機 取放水の水温 (平成22年4月)

日	時刻	発電出力 (万kW)	放水量 (m <sup>3</sup> /s)	取水温度 (℃)	放水温度 (℃)	温度上昇 (℃)	備考
1	10時	0	2.4	12.4	14.1	1.7	
2	10時	0	2.4	12.9			
3	10時	0	2.4	12.6			
4	10時	0	2.4	12.8			
5	10時	0	2.4	12.9			
6	10時	0	2.4	13.0			
7	10時	0	2.4	13.2			
8	10時	0	2.4	13.0			
9	10時	0	2.4	13.0			
10	10時	0	2.4	13.1			
11	10時	0	2.4	13.5			
12	10時	0	2.4	13.0	※		
13	10時	0	2.4	13.1			
14	10時	0	2.4	12.9			
15	10時	0	2.4	13.2		※	
16	10時	0	2.4	13.3			
17	10時	0	2.4	13.2			
18	10時	0	2.4	13.5			
19	10時	0	2.4	13.7			
20	10時	0	2.4	13.6			
21	10時	0	2.4	13.8			
22	10時	0	2.4	13.7			
23	10時	0	2.4	13.5			
24	10時	0	2.4		15.7		
25	10時	0	2.4		14.9		
26	10時	0	2.4	※	15.3		
27	10時	0	2.4		15.2		
28	10時	0	2.4		15.4		
29	10時	0	2.4	14.2	15.6	1.4	
30	10時	0	2.4	14.2	15.6	1.4	

※ 計器点検のため欠測

# 島根原子力発電所 2号機 冷却水実績曲線 (平成22年4月)

観測時刻 10時

