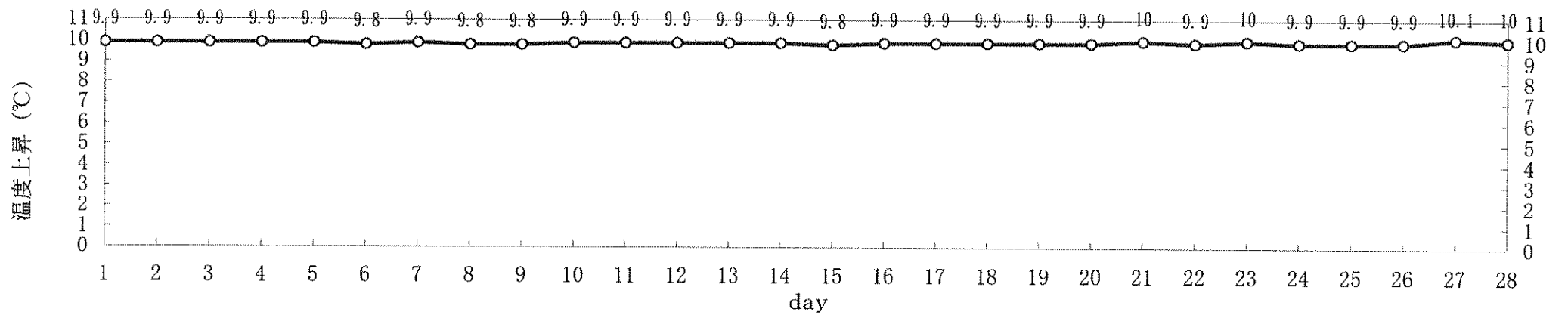
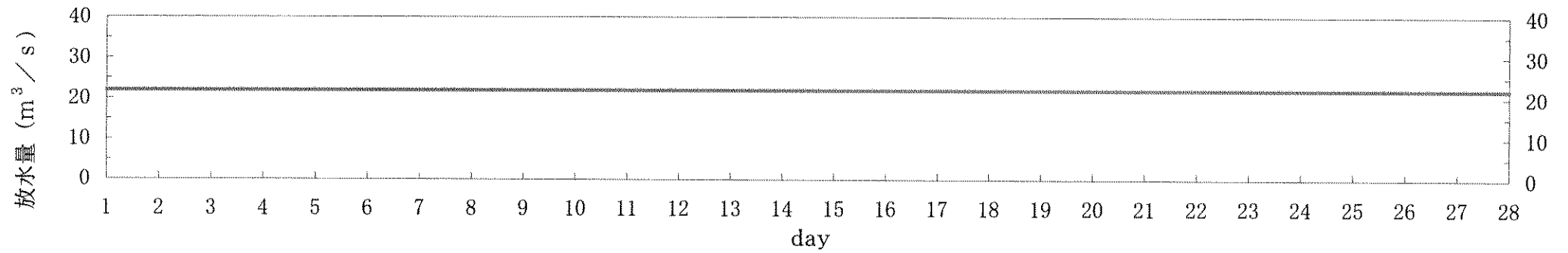
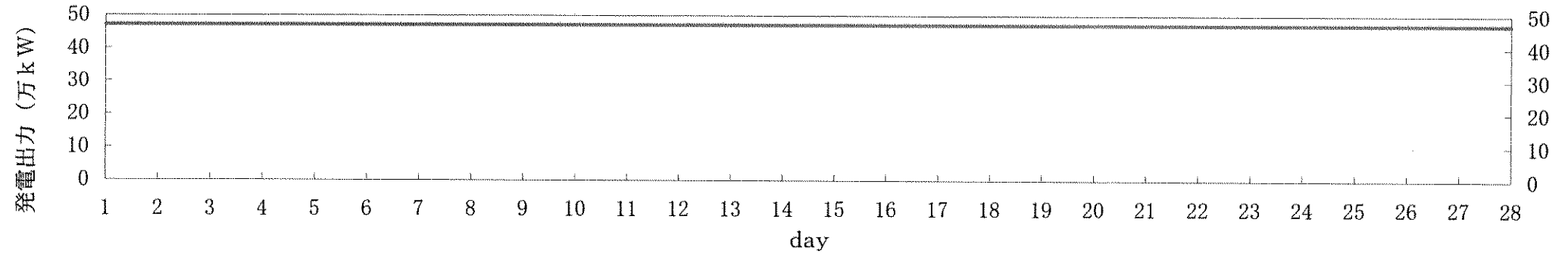


島根原子力発電所1号機 取放水の水温（平成22年2月）

日	時刻	発電出力 (万kW)	放水量 (m ³ /s)	取水温度 (℃)	放水温度 (℃)	温度上昇 (℃)	備考
1	10時	47	22	13.8	23.7	9.9	
2	10時	47	22	13.5	23.4	9.9	
3	10時	47	22	13.3	23.2	9.9	
4	10時	47	22	13.2	23.1	9.9	
5	10時	47	22	13.0	22.9	9.9	
6	10時	47	22	13.1	22.9	9.8	
7	10時	47	22	13.2	23.1	9.9	
8	10時	47	22	13.2	23.0	9.8	
9	10時	47	22	13.2	23.0	9.8	
10	10時	47	22	13.5	23.4	9.9	
11	10時	47	22	13.4	23.3	9.9	
12	10時	47	22	13.2	23.1	9.9	
13	10時	47	22	13.1	23.0	9.9	
14	10時	47	22	12.7	22.6	9.9	
15	10時	47	22	12.9	22.7	9.8	
16	10時	47	22	12.7	22.6	9.9	
17	10時	47	22	12.6	22.5	9.9	
18	10時	47	22	12.5	22.4	9.9	
19	10時	47	22	12.3	22.2	9.9	
20	10時	47	22	12.1	22.0	9.9	
21	10時	47	22	12.1	22.1	10.0	
22	10時	47	22	12.2	22.1	9.9	
23	10時	47	22	12.2	22.2	10.0	
24	10時	47	22	12.4	22.3	9.9	
25	10時	47	22	12.7	22.6	9.9	
26	10時	47	22	12.8	22.7	9.9	
27	10時	47	22	12.8	22.9	10.1	
28	10時	47	22	12.9	22.9	10.0	

島根原子力発電所 1号機 冷却水実績曲線 (平成22年2月)

観測時刻 10時



島根原子力発電所2号機 取放水の水温 (平成22年2月)

日	時刻	発電出力 (万kW)	放水量 (m ³ /s)	取水温度 (℃)	放水温度 (℃)	温度上昇 (℃)	備考
1	10時	83	60	13.6	20.4	6.8	
2	10時	83	60	13.4	20.1	6.7	
3	10時	83	60	13.1	19.8	6.7	
4	10時	83	60	13.1	19.8	6.7	
5	10時	83	60	12.9	19.6	6.7	
6	10時	83	60	12.9	19.6	6.7	
7	10時	83	60	13.1	19.8	6.7	
8	10時	83	60	13.0	19.7	6.7	
9	10時	83	60	13.2	19.8	6.6	
10	10時	83	60	13.4	20.1	6.7	
11	10時	83	60	13.3	20.1	6.8	
12	10時	83	60	13.1	19.9	6.8	
13	10時	83	60	13.0	19.7	6.7	
14	10時	83	60	12.6	19.3	6.7	
15	10時	83	60	12.8	19.4	6.6	
16	10時	83	60	12.6	19.3	6.7	
17	10時	83	60	12.4	19.2	6.8	
18	10時	83	60	12.3	19.1	6.8	
19	10時	81*	60	12.2	18.8	6.6	※2号機制御棒分布変更に伴うもの
20	10時	83	60	11.9	18.7	6.8	
21	10時	83	60	12.1	18.7	6.6	
22	10時	83	60	12.0	18.7	6.7	
23	10時	83	60	12.1	18.8	6.7	
24	10時	83	60	12.3	19.0	6.7	
25	10時	83	60	12.5	19.3	6.8	
26	10時	83	60	12.7	19.4	6.7	
27	10時	83	60	12.7	19.5	6.8	
28	10時	83	60	12.7	19.5	6.8	

島根原子力発電所 2号機 冷却水実績曲線 (平成22年2月)

観測時刻 10時

