

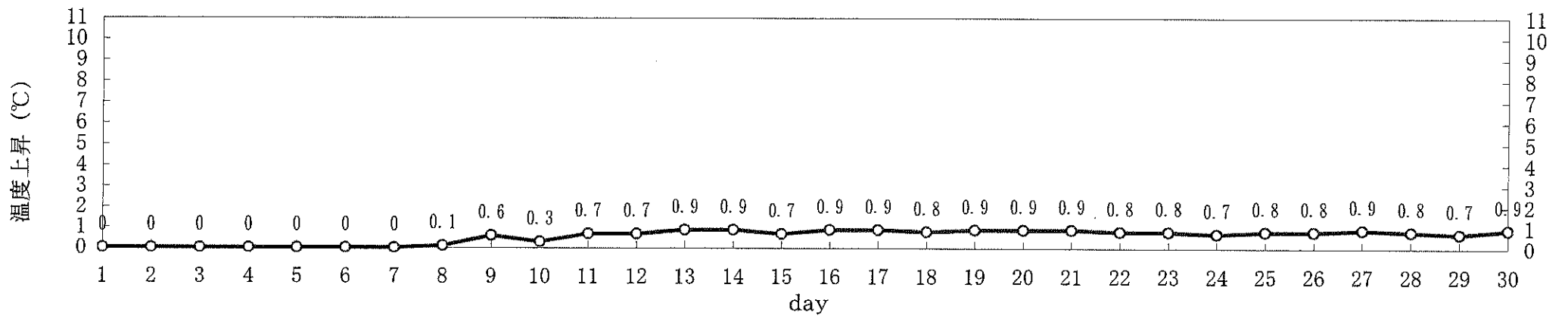
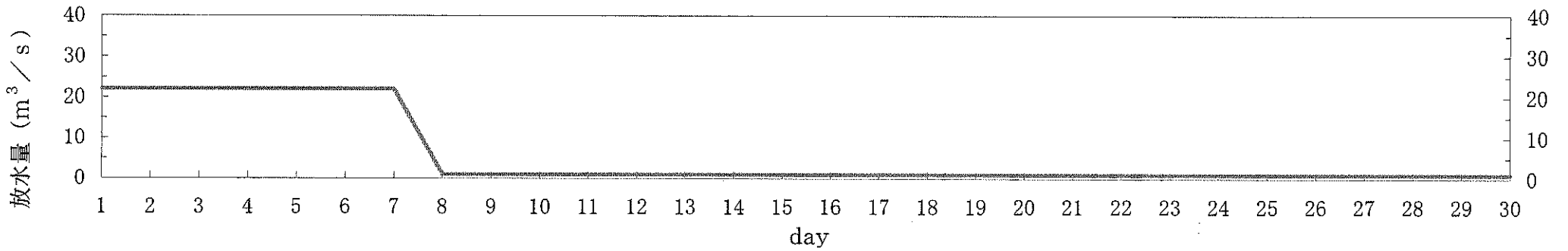
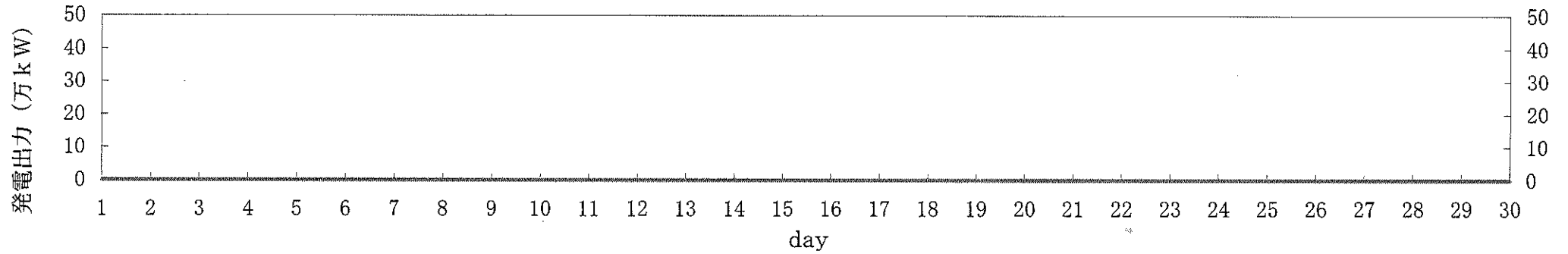
## 島根原子力発電所 1号機 取放水の水温 (平成22年11月)

日	時刻	発電出力 (万 kW)	放水量 ( $\text{m}^3/\text{s}$ )	取水温度 ( $^{\circ}\text{C}$ )	放水温度 ( $^{\circ}\text{C}$ )	温度上昇 ( $^{\circ}\text{C}$ )	備考
1	10時	0	22	19.9	19.8	0.0	
2	10時	0	22	19.7	19.7	0.0	
3	10時	0	22	19.7	19.7	0.0	
4	10時	0	22	19.5	19.5	0.0	
5	10時	0	22	19.6	19.5	0.0	
6	10時	0	22	19.5	19.5	0.0	
7	10時	0	22	19.6	19.6	0.0	
8	10時	0	1	19.9	20.0	0.1	※
9	10時	0	1	19.4	20.0	0.6	※
10	10時	0	1	19.2	19.5	0.3	※
11	10時	0	1	19.3	20.0	0.7	※
12	10時	0	1	19.2	19.9	0.7	※
13	10時	0	1	19.2	20.1	0.9	※
14	10時	0	1	19.6	20.5	0.9	※
15	10時	0	1	19.5	20.2	0.7	※
16	10時	0	1	19.2	20.1	0.9	※
17	10時	0	1	19.6	20.5	0.9	※
18	10時	0	1	19.4	20.2	0.8	※
19	10時	0	1	19.3	20.2	0.9	※
20	10時	0	1	19.3	20.2	0.9	※
21	10時	0	1	19.3	20.2	0.9	※
22	10時	0	1	19.3	20.1	0.8	※
23	10時	0	1	19.0	19.8	0.8	※
24	10時	0	1	18.9	19.6	0.7	※
25	10時	0	1	18.9	19.7	0.8	※
26	10時	0	1	18.8	19.6	0.8	※
27	10時	0	1	18.7	19.6	0.9	※
28	10時	0	1	18.4	19.2	0.8	※
29	10時	0	1	18.3	19.0	0.7	※
30	10時	0	1	18.1	19.0	0.9	※

※：11月8日以降の取水温度は、2号機 取水温度（1号機 循環水ポンプ全台停止中のため）  
放水量は補機冷却系の運転によるもの

# 島根原子力発電所 1号機 冷却水実績曲線 (平成22年11月)

観測時刻 10時



## 島根原子力発電所2号機 取放水の水温 (平成22年11月)

日	時刻	発電出力 (万kW)	放水量 (m <sup>3</sup> /s)	取水温度 (℃)	放水温度 (℃)	温度上昇 (℃)	備考
1	10時	0	60	19.9	19.8	0.0	
2	10時	0	60	19.7	19.7	0.0	
3	10時	0	60	19.7	19.6	0.0	
4	10時	0	60	19.5	19.4	0.0	
5	10時	0	60	19.6	19.5	0.0	
6	10時	0	60	19.6	19.5	0.0	
7	10時	0	60	19.6	19.6	0.0	
8	10時	0	60	19.9	19.8	0.0	
9	10時	0	60	19.4	19.4	0.0	
10	10時	0	60	19.2	19.2	0.0	
11	10時	0	60	19.3	19.2	0.0	
12	10時	0	60	19.2	19.1	0.0	
13	10時	0	60	19.2	19.2	0.0	
14	10時	0	60	19.6	19.5	0.0	
15	10時	0	60	19.5	19.4	0.0	
16	10時	0	60	19.2	19.1	0.0	
17	10時	0	60	19.6	19.5	0.0	
18	10時	0	60	19.4	19.3	0.0	
19	10時	0	60	19.3	19.2	0.0	
20	10時	0	60	19.3	19.2	0.0	
21	10時	0	60	19.3	19.2	0.0	
22	10時	0	60	19.3	19.2	0.0	
23	10時	0	60	19.0	18.9	0.0	
24	10時	0	60	18.9	18.8	0.0	
25	10時	0	60	18.9	18.8	0.0	
26	10時	0	60	18.8	18.7	0.0	
27	10時	0	60	18.7	18.6	0.0	
28	10時	0	60	18.4	18.4	0.0	
29	10時	0	60	18.3	18.2	0.0	
30	10時	0	60	18.1	18.0	0.0	

# 島根原子力発電所 2号機 冷却水実績曲線 (平成22年11月)

観測時刻 10時

