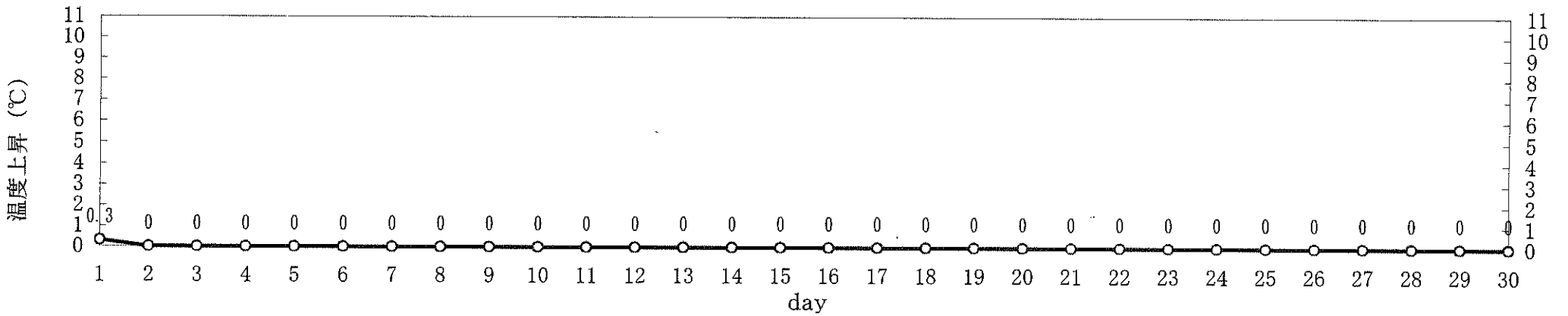
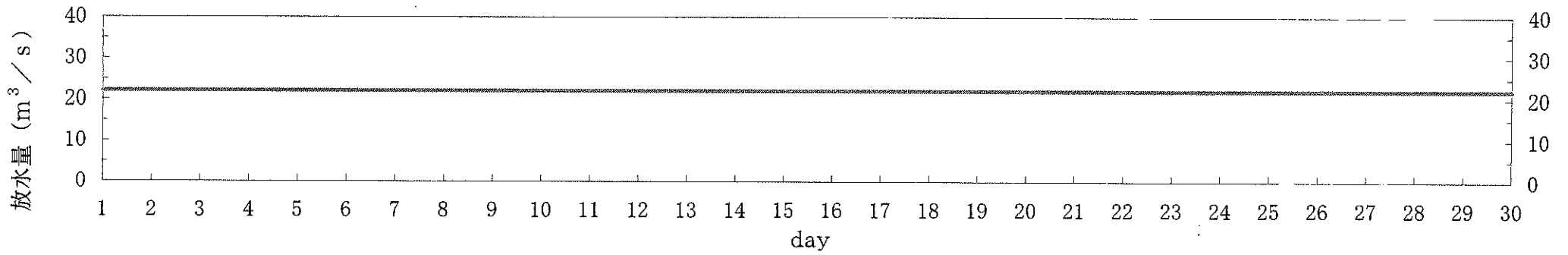
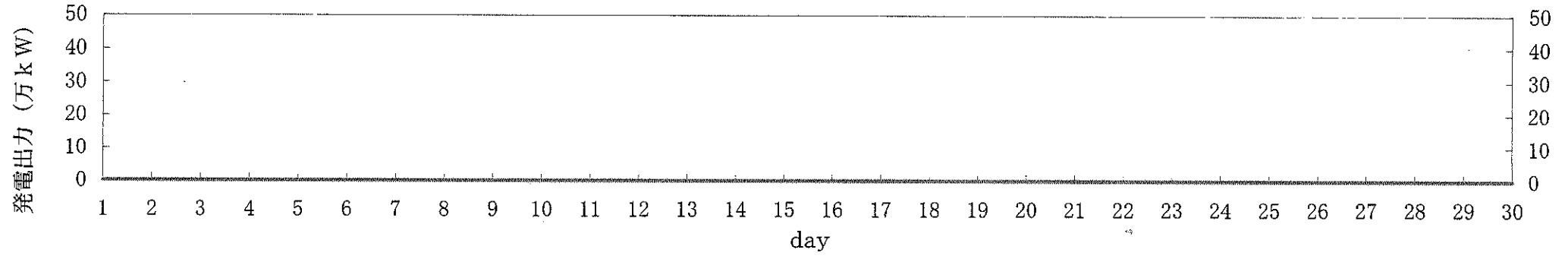


島根原子力発電所1号機 取放水の水温 (平成22年9月)

日	時刻	発電出力 (万kW)	放水量 (m ³ /s)	取水温度 (℃)	放水温度 (℃)	温度上昇 (℃)	備考
1	10時	0	22	27.4	27.7	0.3	
2	10時	0	22	28.0	28.0	0.0	
3	10時	0	22	28.8	28.8	0.0	
4	10時	0	22	29.2	29.1	0.0	
5	10時	0	22	29.0	28.9	0.0	
6	10時	0	22	29.0	28.9	0.0	
7	10時	0	22	29.1	29.0	0.0	
8	10時	0	22	28.8	28.7	0.0	
9	10時	0	22	28.3	28.3	0.0	
10	10時	0	22	28.2	28.2	0.0	
11	10時	0	22	28.3	28.2	0.0	
12	10時	0	22	28.5	28.4	0.0	
13	10時	0	22	28.4	28.4	0.0	
14	10時	0	22	28.2	28.2	0.0	
15	10時	0	22	28.1	28.1	0.0	
16	10時	0	22	28.0	28.0	0.0	
17	10時	0	22	28.1	28.0	0.0	
18	10時	0	22	28.0	28.0	0.0	
19	10時	0	22	27.9	27.9	0.0	
20	10時	0	22	27.8	27.8	0.0	
21	10時	0	22	27.8	27.8	0.0	
22	10時	0	22	27.5	27.5	0.0	
23	10時	0	22	27.0	27.0	0.0	
24	10時	0	22	26.3	26.2	0.0	
25	10時	0	22	24.7	24.7	0.0	
26	10時	0	22	23.7	23.7	0.0	
27	10時	0	22	24.0	23.9	0.0	
28	10時	0	22	24.7	24.7	0.0	
29	10時	0	22	24.9	24.8	0.0	
30	10時	0	22	24.6	24.6	0.0	

島根原子力発電所 1号機 冷却水実績曲線 (平成22年9月)

観測時刻 10時



島根原子力発電所2号機 取放水の水温 (平成22年9月)

日	時刻	発電出力 (万kW)	放水量 (m ³ /s)	取水温度 (℃)	放水温度 (℃)	温度上昇 (℃)	備考
1	10時	0	2.4	27.4	29.0	1.6	
2	10時	0	2.4	28.0	29.1	1.1	
3	10時	0	2.4	28.8	29.5	0.7	
4	10時	0	2.4	29.2	30.0	0.8	
5	10時	0	2.4	29.0	30.0	1.0	
6	10時	0	2.4	29.0	30.2	1.2	
7	10時	0	2.4	29.1	30.2	1.1	
8	10時	0	2.4	28.8	29.6	0.8	
9	10時	0	2.4	28.3	28.4	0.1	
10	10時	0	2.4	28.2	28.6	0.4	
11	10時	0	2.4	28.3	29.5	1.2	
12	10時	0	2.4	28.5	29.2	0.7	
13	10時	0	2.4	28.4	29.2	0.8	
14	10時	0	25	28.2	29.5	1.3	
15	10時	0	2.4	28.1	28.9	0.8	
16	10時	0	2.4	28.0	29.2	1.2	
17	10時	0	2.4	28.1	28.8	0.7	
18	10時	0	2.4	28.0	28.8	0.8	
19	10時	0	2.4	27.9	28.8	0.9	
20	10時	0	2.4	27.8	28.7	0.9	
21	10時	0	2.4	27.8	28.6	0.8	
22	10時	0	2.4	27.5	28.4	0.9	
23	10時	0	2.4	27.0	28.1	1.1	
24	10時	0	2.4	26.3	27.1	0.8	
25	10時	0	2.4	24.7	26.6	1.9	
26	10時	0	2.4	23.7	25.2	1.5	
27	10時	0	2.4	24.0	24.8	0.8	
28	10時	0	2.4	24.7	25.7	1.0	
29	10時	0	2.4	24.9	25.5	0.6	
30	10時	0	2.4	24.6	25.4	0.8	

島根原子力発電所 2号機 冷却水実績曲線 (平成22年9月)

観測時刻 10時

