

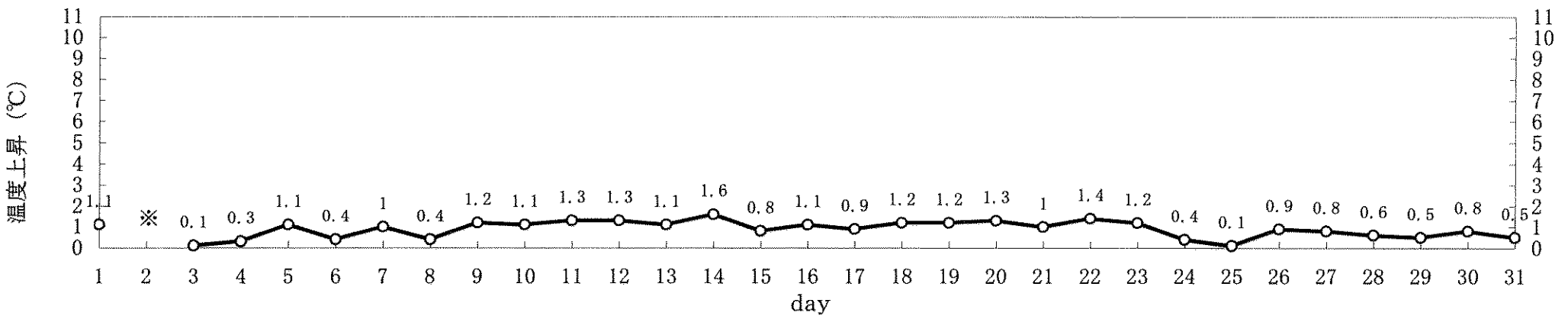
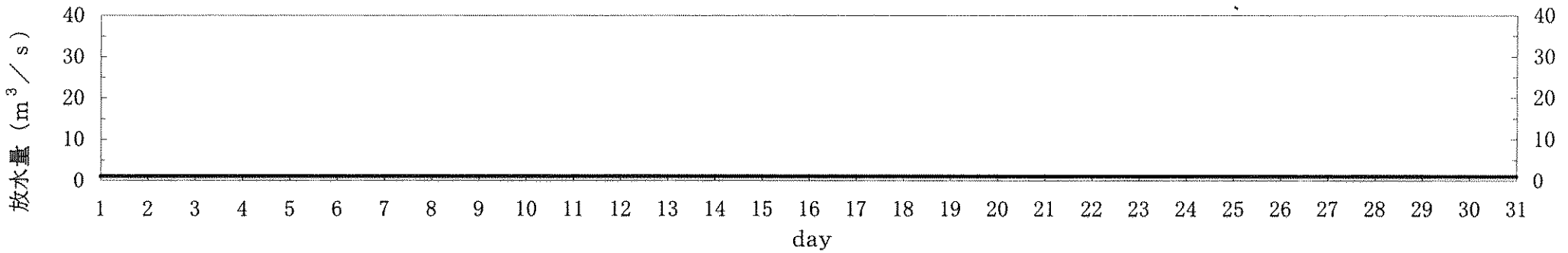
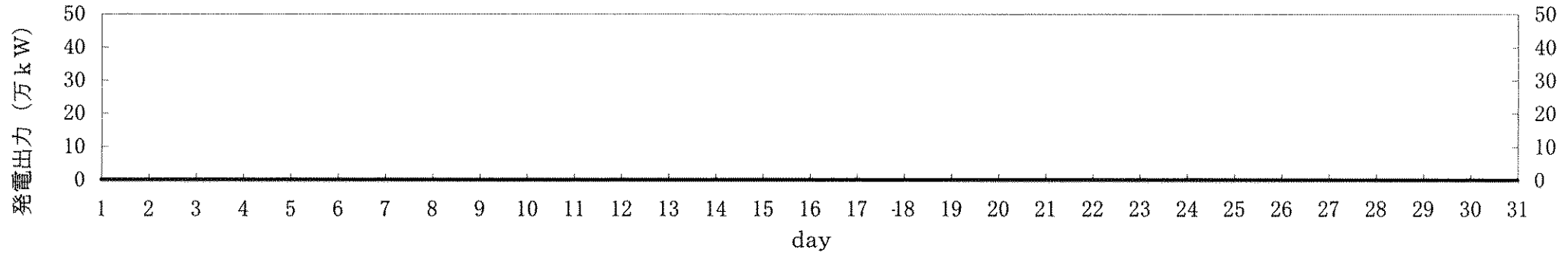
島根原子力発電所1号機 取放水の水温（平成21年7月）

日	時刻	発電出力	放水量	取水温度	放水温度	温度上昇	備考
		(万kW)	(m ³ /s)	(°C)	(°C)	(°C)	
1	10時	0	1	22.7	23.8	1.1	
2	10時	0	1	21.6	※		
3	10時	0	1	23.0	23.1	0.1	
4	10時	0	1	22.8	23.1	0.3	
5	10時	0	1	23.0	24.1	1.1	
6	10時	0	1	23.4	23.8	0.4	
7	10時	0	1	23.5	24.5	1.0	
8	10時	0	1	23.5	23.9	0.4	
9	10時	0	1	23.4	24.6	1.2	
10	10時	0	1	23.7	24.8	1.1	
11	10時	0	1	23.7	25.0	1.3	
12	10時	0	1	23.5	24.8	1.3	
13	10時	0	1	23.9	25.0	1.1	
14	10時	0	1	24.5	26.1	1.6	
15	10時	0	1	24.5	25.3	0.8	
16	10時	0	1	24.0	25.1	1.1	
17	10時	0	1	24.3	25.2	0.9	
18	10時	0	1	24.1	25.3	1.2	
19	10時	0	1	24.3	25.5	1.2	
20	10時	0	1	23.8	25.1	1.3	
21	10時	0	1	24.2	25.2	1.0	
22	10時	0	1	24.2	25.6	1.4	
23	10時	0	1	24.3	25.5	1.2	
24	10時	0	1	24.4	24.8	0.4	
25	10時	0	1	24.4	24.5	0.1	
26	10時	0	1	24.3	25.1	0.9	
27	10時	0	1	24.2	25.0	0.8	
28	10時	0	1	24.3	24.9	0.6	
29	10時	0	1	24.3	24.8	0.5	
30	10時	0	1	24.2	25.0	0.8	
31	10時	0	1	24.1	24.6	0.5	

※計器点検による欠測

島根原子力発電所 1号機 冷却水実績曲線 (平成21年7月)

観測時刻 10時



※計器点検による欠測

島根原子力発電所2号機 取放水の水温 (平成21年7月)

日	時刻	発電出力 (万kW)	放水量 (m^3/s)	取水温度 ($^{\circ}C$)	放水温度 ($^{\circ}C$)	温度上昇 ($^{\circ}C$)	備考
1	10時	82	60	22.3	28.9	6.6	
2	10時	82	60	21.6	28.3	6.7	
3	10時	82	60	21.2	27.8	6.6	
4	10時	82	60	21.9	28.6	6.7	
5	10時	82	60	22.8	29.5	6.7	
6	10時	82	60	22.6	29.3	6.7	
7	10時	82	60	23.5	30.2	6.7	
8	10時	82	60	23.5	30.1	6.6	
9	10時	82	60	23.4	30.1	6.7	
10	10時	82	60	23.7	30.3	6.6	
11	10時	82	60	23.7	30.4	6.7	
12	10時	82	60	23.5	30.2	6.7	
13	10時	82	60	23.9	30.6	6.7	
14	10時	82	60	24.5	31.2	6.7	
15	10時	82	60	24.5	31.2	6.7	
16	10時	82	60	24.0	30.7	6.7	
17	10時	82	60	24.3	31.0	6.7	
18	10時	82	60	24.1	30.8	6.7	
19	10時	82	60	24.3	30.9	6.6	
20	10時	82	60	23.8	30.4	6.6	
21	10時	82	60	24.2	30.8	6.6	
22	10時	82	60	24.2	30.8	6.6	
23	10時	82	60	24.0	30.7	6.7	
24	10時	82	60	23.5	30.2	6.7	
25	10時	82	60	23.7	30.3	6.6	
26	10時	82	60	24.3	30.9	6.6	
27	10時	82	60	23.9	30.5	6.6	
28	10時	82	60	24.0	30.7	6.7	
29	10時	82	60	23.7	30.3	6.6	
30	10時	82	60	23.9	30.6	6.7	
31	10時	82	60	23.4	30.1	6.7	

島根原子力発電所 2号機 冷却水実績曲線 (平成21年7月)

観測時刻 10時

