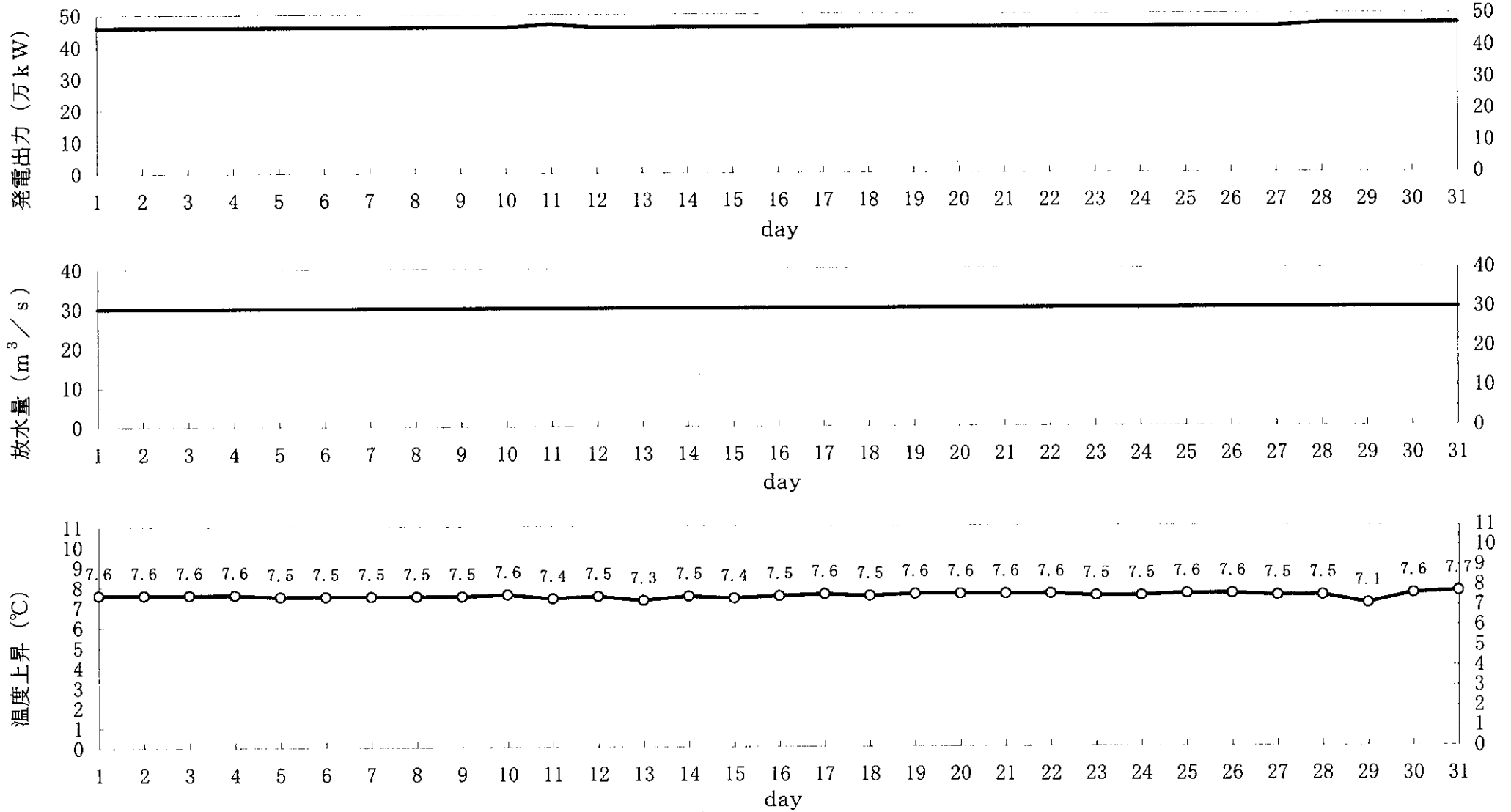


島根原子力発電所1号機 取放水の水温 (平成20年8月)

日	時刻	発電出力 (万kW)	放水量 (m ³ /s)	取水温度 (℃)	放水温度 (℃)	温度上昇 (℃)	備考
1	10時	46	30	28.2	35.8	7.6	
2	10時	46	30	29.1	36.7	7.6	
3	10時	46	30	29.1	36.7	7.6	
4	10時	46	30	29.1	36.7	7.6	
5	10時	46	30	28.9	36.4	7.5	
6	10時	46	30	28.5	36.0	7.5	
7	10時	46	30	27.8	35.3	7.5	
8	10時	46	30	27.5	35.0	7.5	
9	10時	46	30	28.5	36.0	7.5	
10	10時	46	30	28.3	35.9	7.6	
11	10時	47	30	27.0	34.4	7.4	
12	10時	46	30	28.0	35.5	7.5	
13	10時	46	30	28.5	35.8	7.3	
14	10時	46	30	28.5	36.0	7.5	
15	10時	46	30	29.0	36.4	7.4	
16	10時	46	30	29.2	36.7	7.5	
17	10時	46	30	29.0	36.6	7.6	
18	10時	46	30	28.9	36.4	7.5	
19	10時	46	30	28.8	36.4	7.6	
20	10時	46	30	28.6	36.2	7.6	
21	10時	46	30	28.4	36.0	7.6	
22	10時	46	30	28.0	35.6	7.6	
23	10時	46	30	27.8	35.3	7.5	
24	10時	46	30	27.8	35.3	7.5	
25	10時	46	30	27.7	35.3	7.6	
26	10時	46	30	27.4	35.0	7.6	
27	10時	46	30	27.3	34.8	7.5	
28	10時	47	30	27.0	34.5	7.5	
29	10時	47	30	26.2	33.3	7.1	
30	10時	47	30	24.8	32.4	7.6	
31	10時	47	30	22.1	29.8	7.7	

島根原子力発電所1号機 冷却水実績曲線 (平成20年8月)

観測時刻 10時

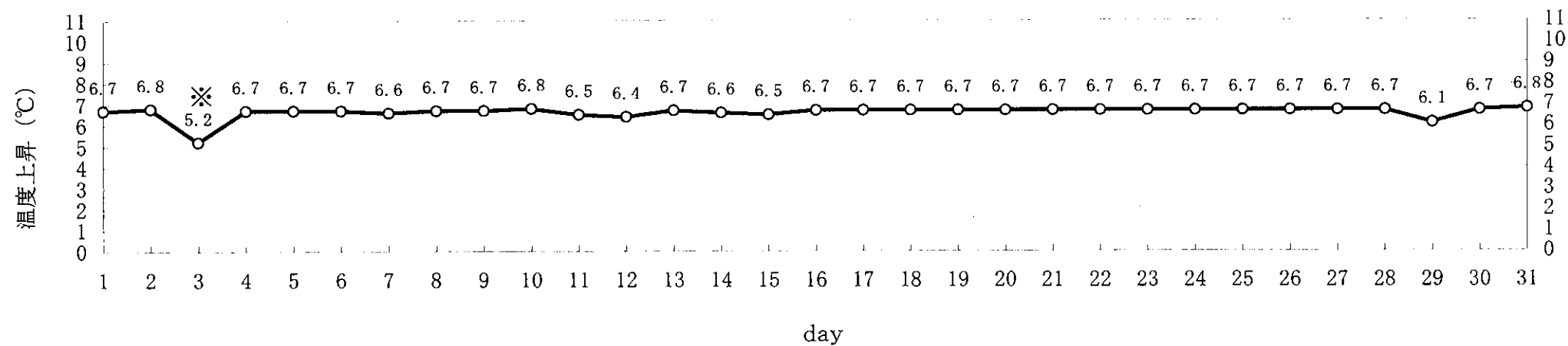




島根原子力発電所2号機 取放水の水温 (平成20年8月)

日	時刻	発電出力 (万kW)	放水量 (m ³ /s)	取水温度 (℃)	放水温度 (℃)	温度上昇 (℃)	備考
1	10時	80	60	28.0	34.7	6.7	
2	10時	80	60	28.8	35.6	6.8	
3	10時	63※	60	28.9	34.1※	5.2※	※2号機制御棒分布変更に伴うもの
4	10時	80	60	28.9	35.6	6.7	
5	10時	80	60	28.6	35.3	6.7	
6	10時	80	60	28.2	34.9	6.7	
7	10時	80	60	27.5	34.1	6.6	
8	10時	80	60	27.2	33.9	6.7	
9	10時	80	60	28.3	35.0	6.7	
10	10時	80	60	28.1	34.9	6.8	
11	10時	80	60	26.8	33.3	6.5	
12	10時	80	60	27.8	34.2	6.4	
13	10時	80	60	28.2	34.9	6.7	
14	10時	80	60	28.3	34.9	6.6	
15	10時	80	60	28.8	35.3	6.5	
16	10時	80	60	29.0	35.7	6.7	
17	10時	80	60	28.8	35.5	6.7	
18	10時	80	60	28.7	35.4	6.7	
19	10時	80	60	28.7	35.4	6.7	
20	10時	80	60	28.5	35.2	6.7	
21	10時	80	60	28.3	35.0	6.7	
22	10時	80	60	27.8	34.5	6.7	
23	10時	80	60	27.6	34.3	6.7	
24	10時	80	60	27.6	34.3	6.7	
25	10時	80	60	27.6	34.3	6.7	
26	10時	80	60	27.3	34.0	6.7	
27	10時	80	60	27.0	33.7	6.7	
28	10時	80	60	26.7	33.4	6.7	
29	10時	81	60	25.8	31.9	6.1	
30	10時	81	60	24.6	31.3	6.7	
31	10時	81	60	22.0	28.8	6.8	

島根原子力発電所 2号機 冷却水実績曲線 (平成20年8月)

観測時刻 10時



※2号機制御棒分布変更に伴うもの