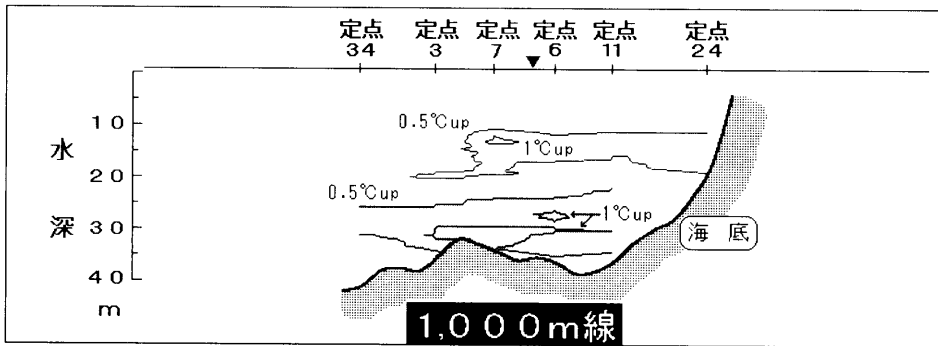
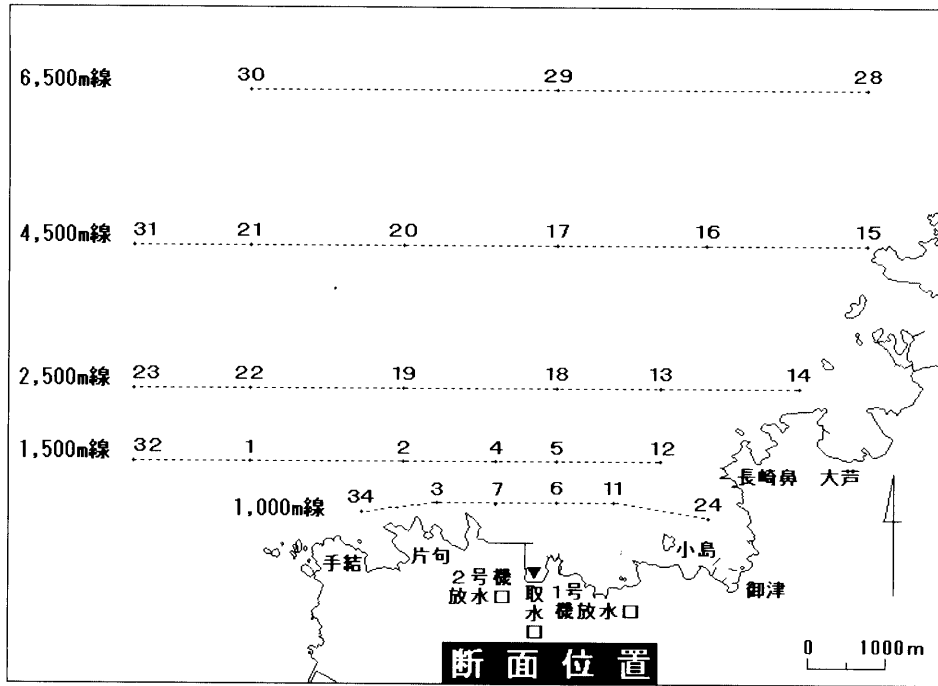
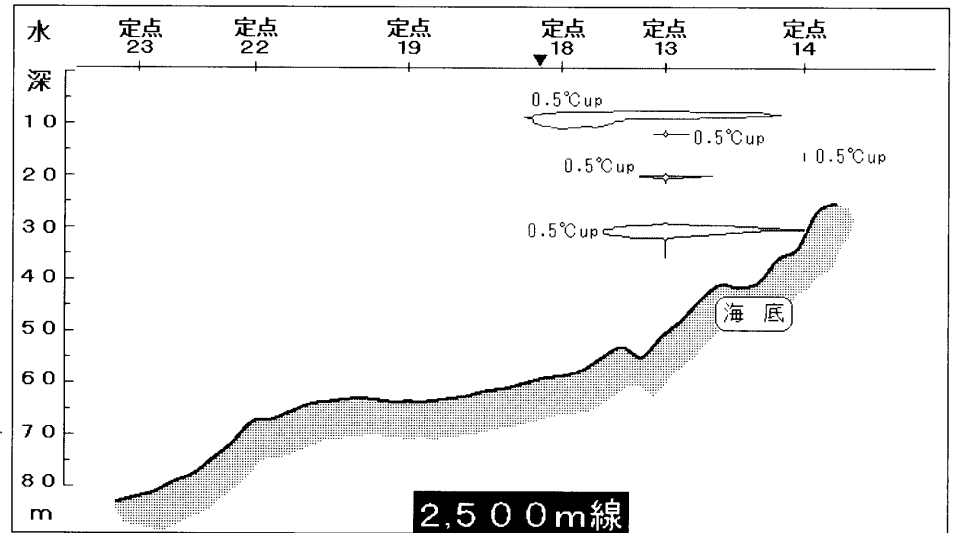
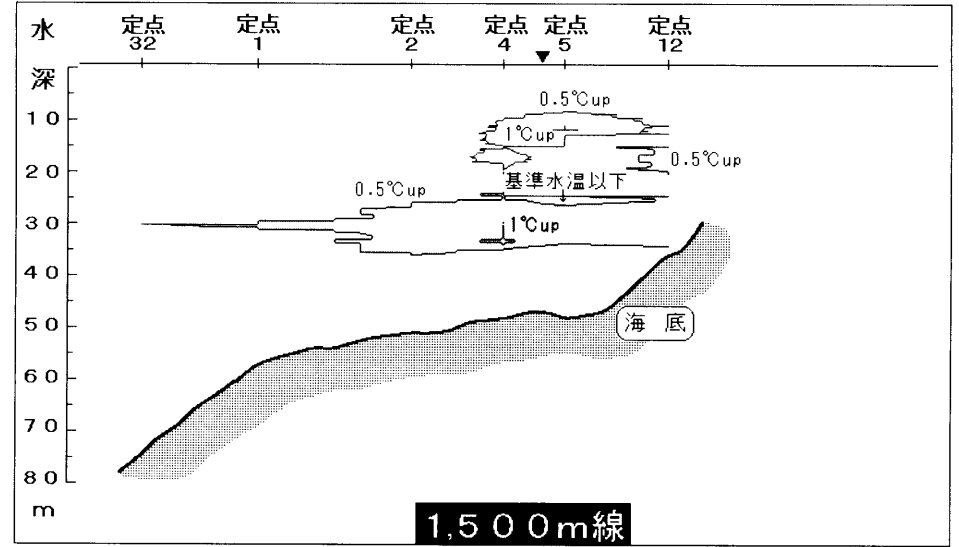


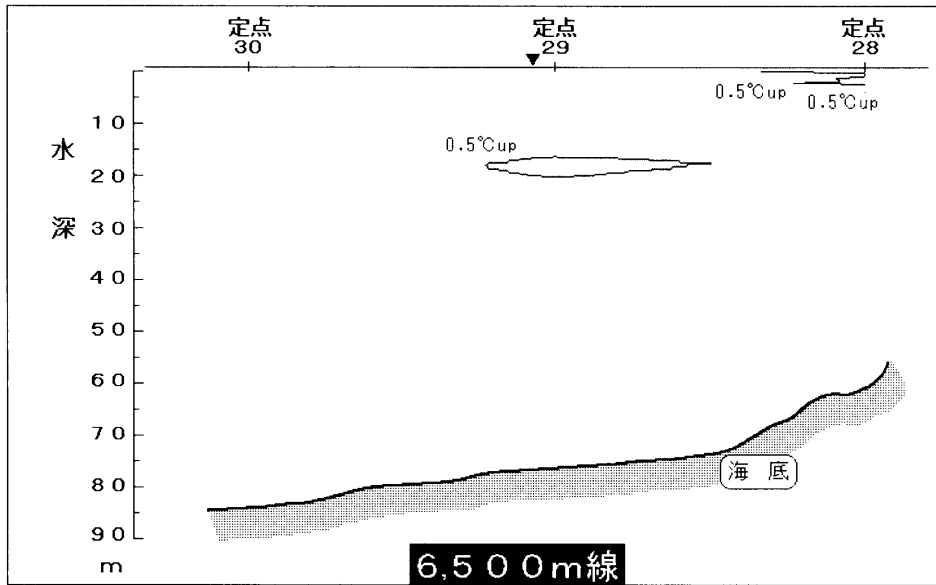
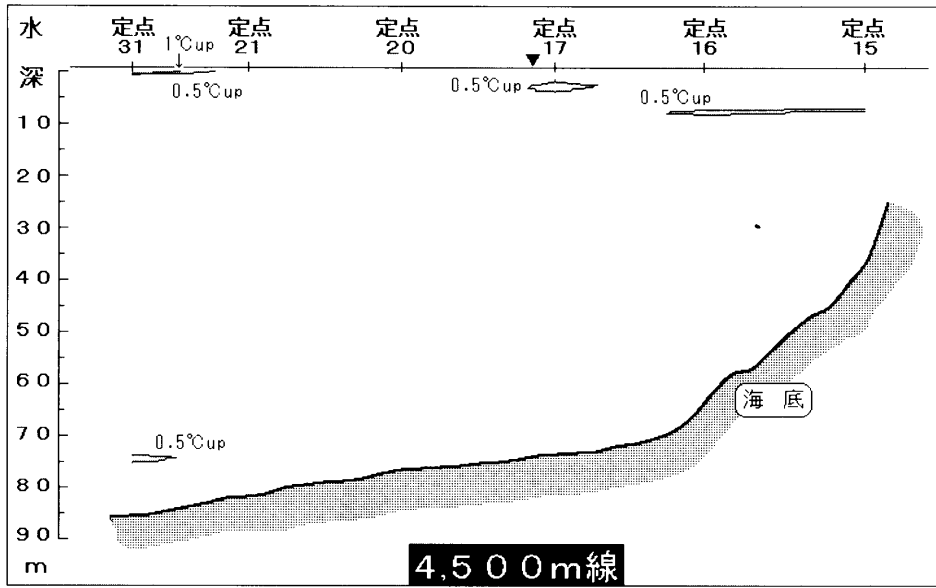
5 mおよび40 m層以深では基準水温より 0.5°C以上高い水温は観測されなかった。



着色部は温排水以外の要因によるものと考えられるもの。



島根原子力発電所 沖合定線の水溫鉛直分布図 (基準水溫との温度差) 平成18年8月7日



島根原子力発電所 基準水温より水温が高かった点の過去の出現範囲

水深	定 点 番 号																									
	1	2	3	4	5	6	7	8	9	10	11	12	13	14	15	16	17	18	19	20	21	22	23	24	25	
1 °C 以上	0m	*	*	*	*	*	*	*	*	*	*	*	*	*				*							*	*
	1m	*			*	*	*	*		*	*	*		*				*							*	*
	2m					*	*	*		*	*	*				*									*	*
	3m							*																	*	*
	4m																								*	*
	5m																								*	*
	6m																								*	*
	7m																								*	*
	8m																								*	*
	9m																									
	10m																									
0.5 °C 以上 1 °C 未満	0m			*	*	*	*		*		*	*	*	*	*	*		*			*			*	*	*
	1m		*	*	*	*	*		*	*	*	*	*	*	*	*									*	*
	2m			*	*	*		*	*	*	*	*	*	*	*	*									*	*
	3m			*	*	*	*	*	*		*	*	*	*	*	*								*	*	*
	4m			*	*	*		*			*	*	*	*	*									*	*	*
	5m			*		*			*	*	*	*	*	*	*									*	*	*
	6m								*			*	*	*	*									*	*	*
	7m	*							*			*	*	*	*				*					*	*	*
	8m					*	*		*			*	*	*	*			*			*			*	*	*
	9m					*	*		*			*	*	*	*	*		*			*	*		*	*	*
	10m					*	*		*			*		*	*	*		*	*		*	*		*	*	*

